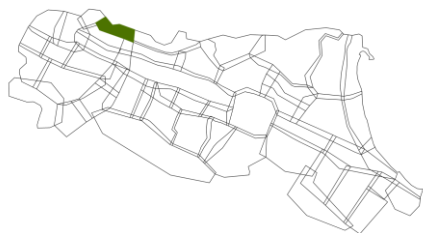
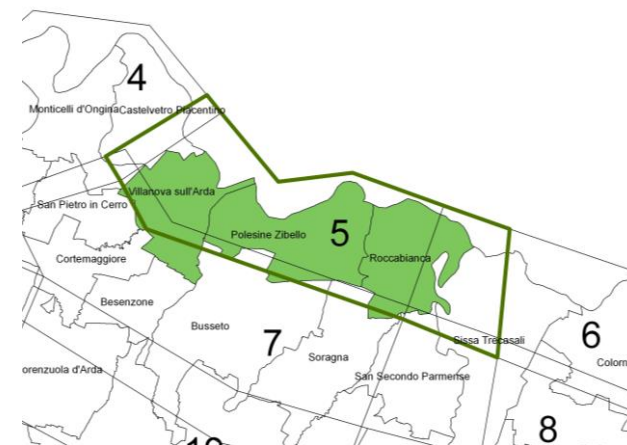


Centri parmensi sul Po

Ambito 5



CARTA DI IDENTITÀ : Dati Statistici



Demografia

3 COMUNI: Polesine Zibello, Roccabianca, Villanova sull'Arda.

POPOLAZIONE (2018)	7.915
DENSITÀ	63 ab/Kmq
VARIAZIONE % POPOLAZIONE (2013-2018)	-5,4%
POPOLAZIONE ESTERNA AI CENTRI ABITATI	19%

Economia

UNITÀ LOCALI (2017)	2.853
ADDETTI (2017)	9.769

INDICE DI SPECIALIZZAZIONE

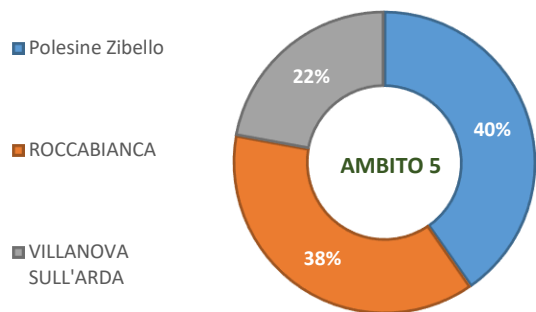
Agricoltura	Industria	Costruzioni	Commercio	Terziario
2,5 ●	1,5 ●	1,4 ●	0,5 ●	0,5 ●

CARATTERI E DINAMICHE DEMOGRAFICHE



Ambito 5

L'AMBITO 5 coinvolge 3 comuni ed ha una popolazione totale di 7.915 abitanti.



La densità di popolazione è scarsa ed inferiore al dato medio regionale, scarsa la variabilità del dato tra i comuni dell'ambito.

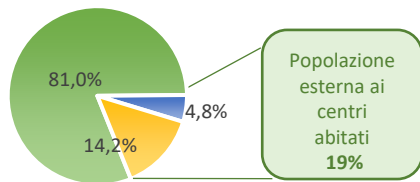


Dati: Statistica RER (2018)

Molto basso il dato della popolazione che si distribuisce in nuclei abitati e case sparse.

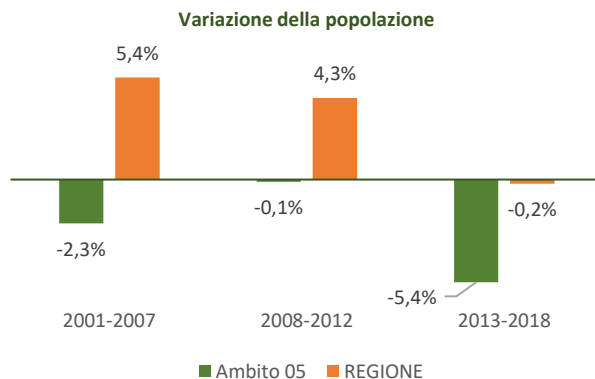
Distribuzione popolazione per tipo di località

- centri abitati
- nuclei abitati
- case sparse

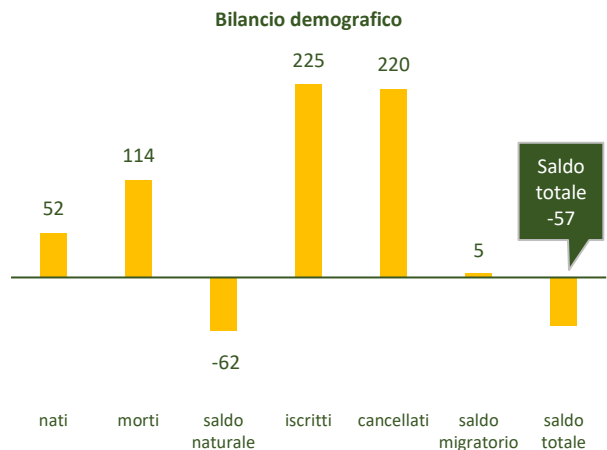


Dati: Istat (2011)

La popolazione decresce nell'intero periodo di rilevazione, molto negativo l'ultimo dato disponibile (-5,4%).



Il saldo totale è negativo, dovuto al forte calo delle nascite rispetto ai decessi.

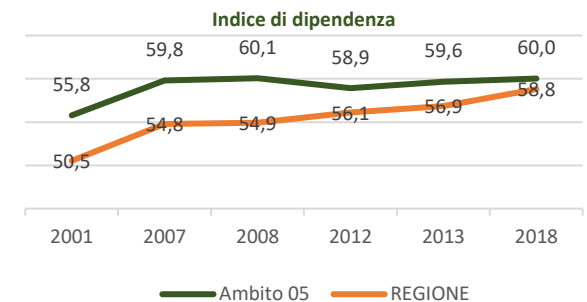
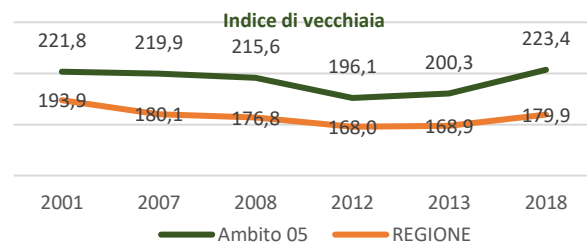


Dati: Istat (2017)

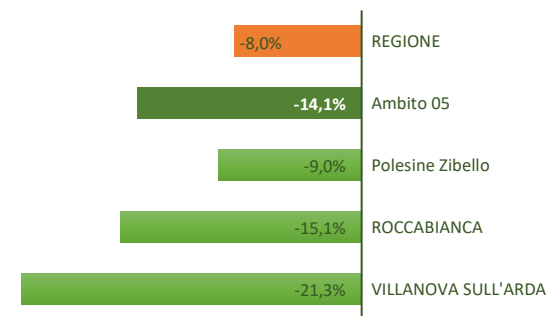
In calo la popolazione di origine straniera residente, che si attesta comunque su valori in linea al dato regionale.

Centri parmense sul Po Ambito 05

L'indice di vecchiaia mostra un andamento in crescita, a seguito di un livellamento, assestandosi ad un valore al di sopra del dato regionale. L'indice di dipendenza risulta stazionario.



La struttura per età della popolazione mostra come la fascia d'età 15-39 anni sia stata caratterizzata da una contrazione superiore al dato regionale.



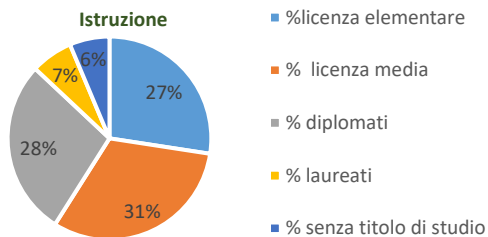
Dati: Statistica RER (2018)

CARATTERI E DINAMICHE SOCIO ECONOMICHE



SOCIETÀ

Gli indicatori mostrano un buon posizionamento, i dati sono in linea ai valori regionali, i laureati si posizionano a 7% (Regione 12%).



Fonte : Istat 2011

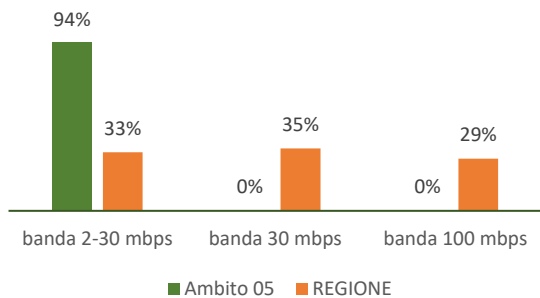
Il valore del **reddito pro capite** dell'ambito è **abbastanza buono ed inferiore** a quello regionale.



Fonte: MEF dichiarazione 2016

Popolazione coperta da banda larga e ultra larga

Presente solo la connessione 2-30 mbps.

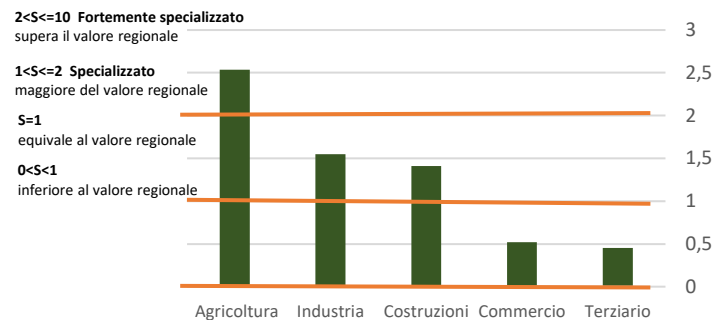


Fonte : Autorità per le Garanzie nelle COMUNICAZIONI, 2018

ECONOMIA

L'ambito presenta una specializzazione nell'agricoltura, industria e costruzioni.

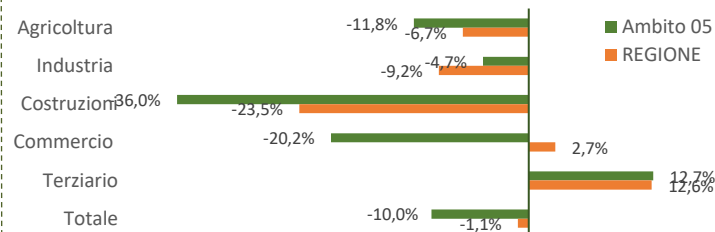
Specializzazione settoriale Ambito 5



Fonte : Elaborazione su dati SMAIL 2017

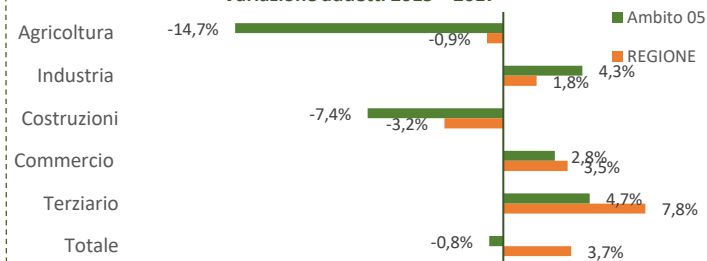
Il dato degli addetti mostra un **quadro di lungo periodo fortemente negativo, cresce solo il terziario.**

Variazione addetti 2008-2017



L'ultima variazione di addetti 2015-2017 mostra un dato ancora in flessione, nonostante crescano industria, commercio e terziario.

Variazione addetti 2015 - 2017



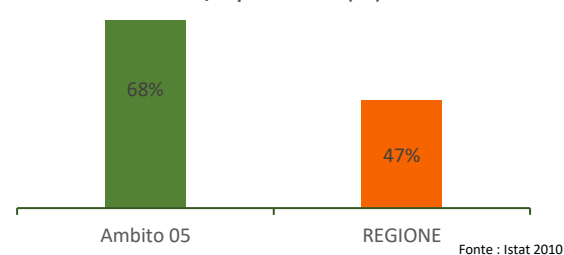
Fonte : Elaborazione su dati SMAIL 2017

Centri parmense sul Po Ambito 05

AGRICOLTURA

Le aziende agricole sono in totale 714 (dati al 2017). Le aziende con produzioni DOP e IGP sono abbastanza diffuse e pari al 20%. Il rapporto tra la superficie agricola utile (SAU) e la superficie comunale è elevato.

SAU/Sup Comunale (ha)



Fonte : Istat 2010

Nel decennio intercensuario, la SAU risulta in crescita, in controtendenza al dato regionale (6,1% vs -4,5% regione).

TURISMO

In generale tra il 2010 ed il 2016 gli arrivi gli arrivi risultano in crescita. Tra i comuni dell'ambito più elevato il dato delle presenze turistiche a Polesine Zibello.

	Arrivi	Presenze
Ambito 05	1995	3557
Polesine Zibello	1792	2971
ROCCABIANCA	203	586
VILLANOVA SULL'ARDA	0	0

Fonte : osservatorio turistico RER 2016