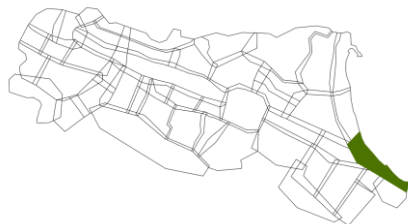
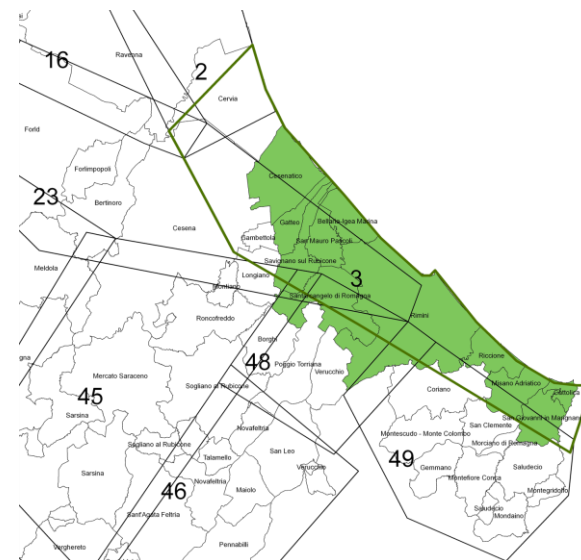


Metropoli costiera Ambito 3



CARTA DI IDENTITÀ : Dati Statistici



Demografia

11 COMUNI: Bellaria-Igea Marina, Cattolica, Cesenatico, Gatteo, Misano Adriatico, Riccione, Rimini, San Giovanni in Marignano, San Mauro Pascoli, Santarcangelo di Romagna, Savignano sul Rubicone.

POPOLAZIONE (2018)	332.223
DENSITÀ	907,2 ab/Kmq
VARIAZIONE % POPOLAZIONE (2013-2018)	1,2%
POPOLAZIONE ESTERNA AI CENTRI ABITATI	11,2%

Economia

UNITÀ LOCALI (2017)	40.190
ADDETTI (2017)	144.665

INDICE DI SPECIALIZZAZIONE

Agricoltura	Industria	Costruzioni	Commercio	Terziario
0,5 ●	0,5 ●	0,9 ●	1,1 ●	1,5 ●

Dati Ambito:

Superficie territoriale: kmq
Superficie montana.....

% uso del suolo	Torta
- naturale	
- Rurale	
- urbanizzato	

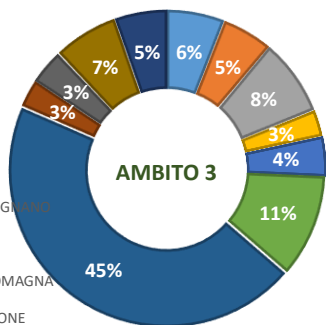
% vincolato Xxx (nostro)

CARATTERI E DINAMICHE DEMOGRAFICHE

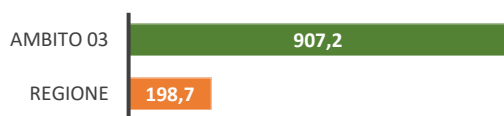


L'AMBITO 3 coinvolge 11 comuni ed ha una popolazione totale di 332.223 abitanti.

- BELLARIA-IGEA MARINA
- CATTOLICA
- CESENATICO
- GATTEO
- MISANO ADRIATICO
- RICCIONE
- RIMINI
- SAN GIOVANNI IN MARIGNANO
- SAN MAURO PASCOLI
- SANTARCANGELO DI ROMAGNA
- SAVIGNANO SUL RUBICONE



La densità di popolazione è molto elevata, con una forte variabilità del dato tra i comuni dell'ambito.

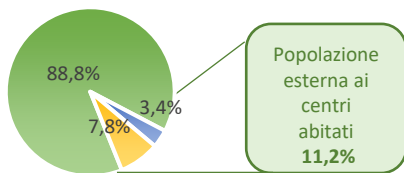


Dati: Statistica RER (2018)

Molto basso il dato della popolazione che si distribuisce in nuclei abitati e case sparse (11,2%).

Distribuzione popolazione per tipo di località

- centri abitati
- nuclei abitati
- case sparse

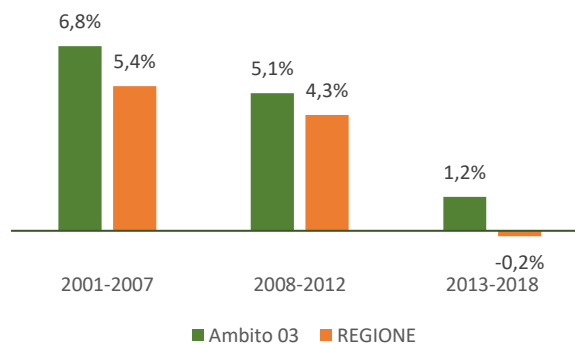


Dati: Istat (2011)

Popolazione esterna ai centri abitati 11,2%

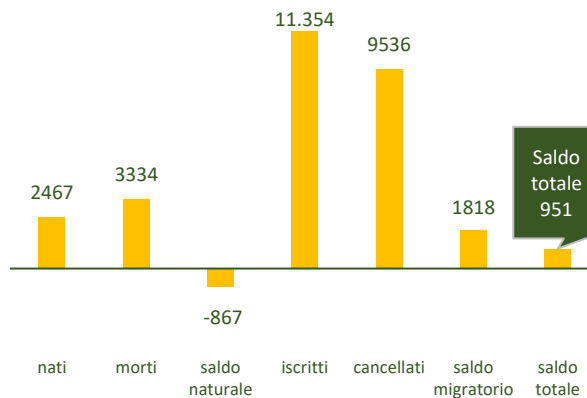
La popolazione cresce in tutto l'intervallo temporale considerato.

Variazione della popolazione



Il saldo totale è fortemente positivo, grazie all'elevato numero di iscrizioni.

Bilancio demografico



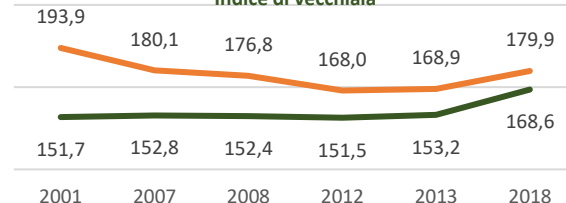
Dati: Istat (2017)

Stabile la popolazione di origine straniera residente, che si attesta su valori in linea al dato regionale.

Metropoli Costiera Ambito 3

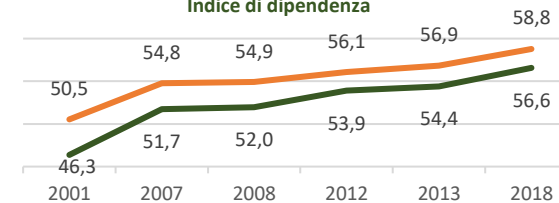
L'indice di vecchiaia mostra un andamento in crescita, dopo un periodo di livellamento, assestandosi ad un valore al di sotto del dato regionale. L'indice di dipendenza risulta in crescita.

Indice di vecchiaia



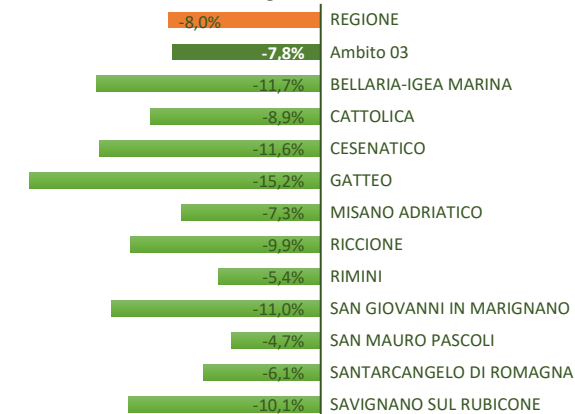
— Ambito 03 — REGIONE

Indice di dipendenza



— Ambito 03 — REGIONE

La struttura per età della popolazione mostra come la fascia d'età 15-39 anni sia stata caratterizzata da una contrazione in linea al dato regionale.



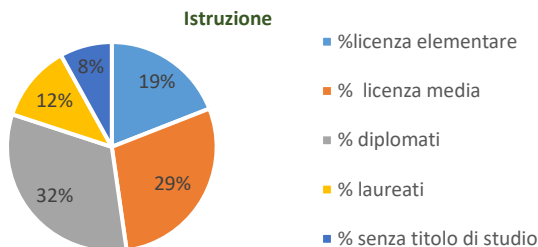
Dati: Statistica RER (2018)

CARATTERI E DINAMICHE SOCIO ECONOMICHE



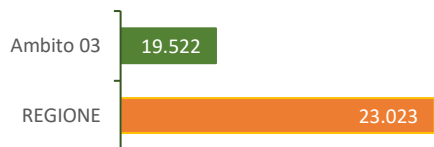
SOCIETÀ

Gli indicatori mostrano un buon posizionamento, i dati sono in linea ai valori regionali.



Fonte : Istat 2011

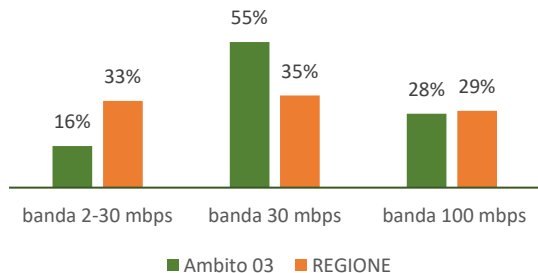
Il valore del **reddito pro capite** dell'ambito è **discreto**.



Fonte: MEF dichiarazione 2016

Popolazione coperta da banda larga e ultra larga

Molto buono il dato della banda larga 30 e 100 mbps, in leggero ritardo la banda meno veloce, 2-30 mbps.

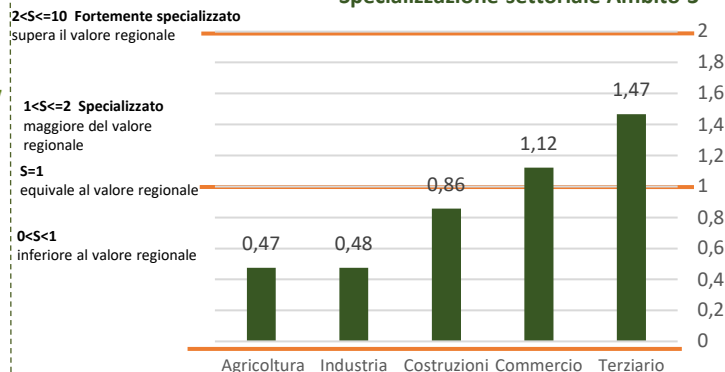


Fonte : Autorità per le Garanzie nelle COMUNICAZIONI, 2018

ECONOMIA

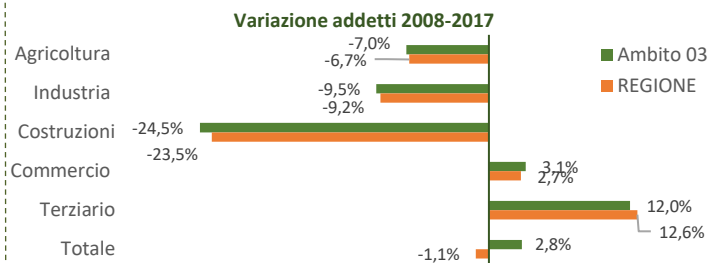
L'ambito presenta una specializzazione nel commercio e terziario.

Specializzazione settoriale Ambito 3

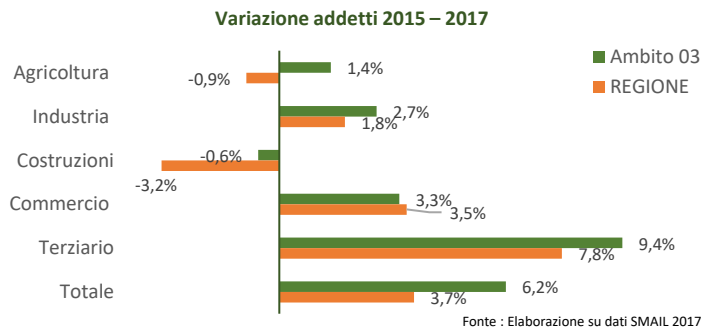


Fonte : Elaborazione su dati SMAIL 2017

Il dato degli addetti mostra un **quadro di lungo periodo positivo**, grazie alla crescita del commercio e terziario.



L'ultima variazione di addetti 2015-2017 mostra una costante crescita di tutti i settori, ad eccezione delle costruzioni.



Fonte : Elaborazione su dati SMAIL 2017

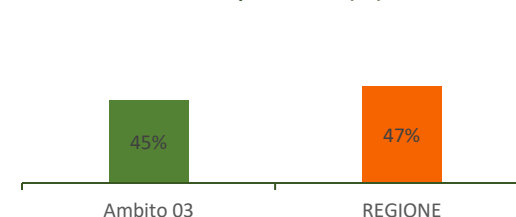
Metropoli Costiera

Ambito 3

AGRICOLTURA

Le **aziende agricole** sono in totale 2.127 (dati al 2017). Le aziende con produzioni DOP e IGP sono solo il 10%. Il rapporto tra la superficie agricola utile (SAU) e la superficie comunale è discreto ed allineato al dato regionale.

SAU/Sup Comunale (ha)



Fonte : Istat 2010

Nel decennio intercensuario, la SAU risulta in forte calo, (-18% vs -4,5% regione).

TURISMO

In generale tra il 2010 ed il 2016 gli arrivi registrano un **aumento del 14%**. Si registrano dati molto positivi grazie alle località balneari della costa presenti nell'ambito.

	Arrivi	Presenze
Ambito 03	4108304	19541174
BELLARIA-IGEA MARINA	378011	2141365
CATTOLICA	333499	1841656
CESENATICO	527580	2933556
GATTEO	115177	704171
MISANO ADRIATICO	146392	789989
RICCIONE	810547	3539347
RIMINI	1710093	7093796
SAN GIOVANNI IN MARIGNANO	8621	18737
SAN MAURO PASCOLI	39548	256154
SANTARCANGELO DI ROMAGNA	13627	24081
SAVIGNANO SUL RUBICONE	25209	198322

Fonte : osservatorio turistico RER 2016