

APPALTI PUBBLICI

OSSERVATORIO CONTRATTI

REGOLARITÀ NEI CANTIERI

SPESA PUBBLICA

**OSSERVATORIO
CONTRATTI PUBBLICI**

FEBBRAIO 2024

Report flash

Terzo Quadrimestre 2023

I contratti pubblici di lavori, forniture e servizi in
Emilia-Romagna.



Regione Emilia-Romagna

Osservatorio Regionale dei Contratti Pubblici di lavori, servizi e forniture

(<http://territorio.regione.emilia-romagna.it/osservatorio/>)

Giovanni Pietro Santangelo

(responsabile del Servizio Giuridico del Territorio, Disciplina dell'edilizia, Sicurezza e Legalità)

Struttura operativa e segreteria - SITAR (Sistema Informativo Telematico Appalti Regionale)

Daniele Cabutto (responsabile); Stefania Capelli (report ed elaborazione dati);

Maurizio Saretta (controllo di gestione piattaforma SITAR), Giulia Maranesi, Emanuela Lancellotti (segreteria)

Redazione del rapporto ed elaborazioni statistiche

ART-ER S. Cons. p.a. – Area Investimenti e costruzioni - Unità Qualità degli investimenti e della spesa pubblica:

Daniele Cabutto, Stefania Capelli

Bologna, Febbraio 2024



Sommario

Nota metodologica

In evidenza

I contratti di lavori

I lotti di lavori avviati alla procedura di approvvigionamento

Bandi di gara di lavori

Affidamenti di lavori

I contratti di forniture

I lotti di forniture avviati alla procedura di approvvigionamento

Bandi di gara di forniture

Affidamenti di forniture

I contratti di servizi

I lotti di servizi avviati alla procedura di approvvigionamento

Bandi di gara di servizi

Affidamenti di servizi



Nota metodologica



Il presente documento fornisce alcuni indicatori dell'andamento del mercato dei contratti di lavori forniture e servizi nel 3° Quadrimestre 2023 nel territorio regionale.

I dati utilizzati per le elaborazioni sono rilevati dall'osservatorio regionale con la piattaforma informatica [SITAR Emilia-Romagna](#) e integrati con i dati del sistema informativo [SIMOG di ANAC](#).

Le elaborazioni delle informazioni fanno riferimento all'insieme delle procedure avviate per affidamenti diretti e per affidamenti in adesione a convenzioni ed accordi quadro, sono estrapolate dalle elaborazioni gli affidamenti in convenzione ed accordi quadro.

Le fasce di importo utilizzate nelle tabelle relative alla ripartizione per fasce di importo tengono conto della significatività di alcune classi.

In particolare la soglia di € 5.382.000 è la soglia comunitaria entrata in vigore dal 1° gennaio 2022 come da Regolamenti CE nn. 2021/1950, 2021/1951, 2021/1952 e 2021/1953 della Commissione europea del 10 novembre 2021 (pubblicati sulla Gazzetta Ufficiale dell'Unione Europea dell'11 novembre 2021) che modificano le direttive 2009/81/CE, 2014/23/UE, 2014/24/UE e 2014/25/UE del Parlamento europeo e del Consiglio riguardo alle soglie di applicazione in materia di procedure di aggiudicazione degli appalti e delle concessioni.



In evidenza



I contratti avviati alla procedura di approvvigionamento

13.834 sono i lotti complessivi avviati alla procedura di selezione del contraente nel terzo quadrimestre 2023, di cui 2.540 per lavori, 5.163 per l'acquisto di beni e 6.131 per l'acquisto di servizi.

5,49 miliardi è l'ammontare complessivo della spesa prevista di cui 1,84 miliardi di euro per lavori; 1,23 miliardi di euro per forniture e 2,43 miliardi di euro per servizi.

Nel terzo quadrimestre 2023 il valore dei lotti di lavori (-28,8%) diminuisce rispetto al secondo quadrimestre 2023; aumenta quello dei lotti di forniture (+8,9%) e quello dei lotti di servizi +38,5%).

In relazione al terzo quadrimestre 2022 i lotti risultano in crescita sia in numero che in valore.

I bandi di gara

225 è il numero totale dei bandi di gara pubblicati: 54 per lavori, 48 per forniture e 123 per servizi.

2,00 miliardi l'ammontare complessivo di cui 165,44 milioni di euro per lavori, 1,14 miliardi di euro per forniture e 692,17 milioni di euro per servizi.

Rispetto al secondo quadrimestre 2023 il valore dei contratti risulta in diminuzione per tutte e tre le tipologie di contratto: i lavori -90%, forniture -26,1% e servizi -34,9%.

Gli affidamenti

3.960 è il numero dei contratti affidati nel terzo quadrimestre 2023: 1.044 per lavori, 1.367 per forniture e 1.549 per servizi.

3,73 miliardi l'ammontare complessivo di cui 935,61 milioni per contratti di lavori, 442,14 milioni per contratti di forniture e 2,36 miliardi per contratti di servizi.

Rispetto al quadrimestre precedente (il secondo quadrimestre 2023) il valore dei contratti di lavori affidati (-27,3%) e quello dei contratti di forniture (-33,9%) risultano in calo; in aumento il valore dei contratti di servizi (+297%).

Rispetto al terzo quadrimestre 2022 si registra una diminuzione del numero dei contratti a cui corrisponde un calo del corrispondente valore ad eccezione dei contratti di servizi i cui importi sono aumentati.

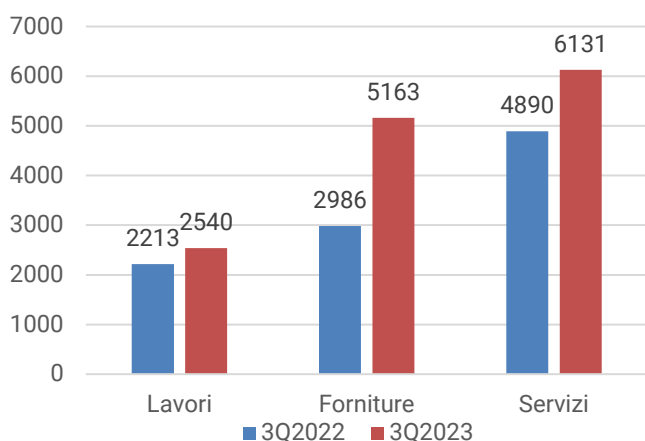
I Ribassi d'asta

7,72% il ribasso medio praticato dalle imprese aggiudicatarie degli appalti di lavori affidati (era l'8,41% nel quadrimestre precedente).

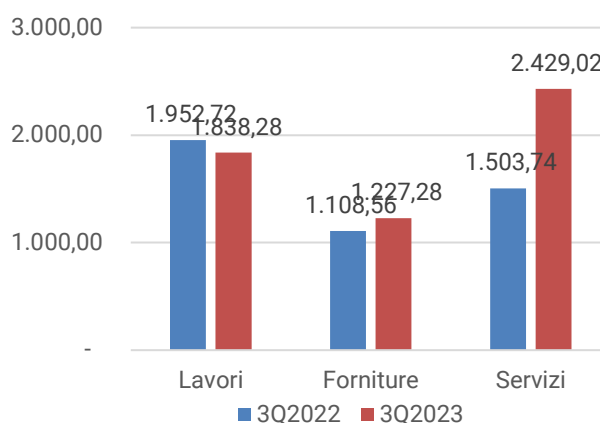


Numero e valore dei contratti nel terzo quadrimestre 2023 e nel terzo quadrimestre 2022

Numero contratti (CIG)
nel 3° quadrimestre 2023

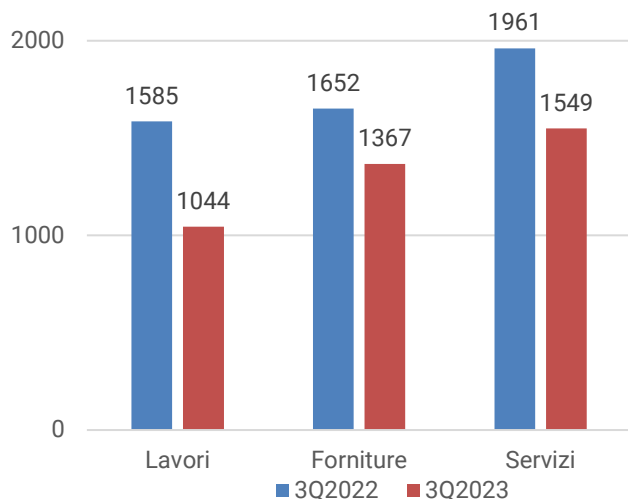


Valore dei contratti (CIG)
nel 3° quadrimestre 2023 milioni di euro

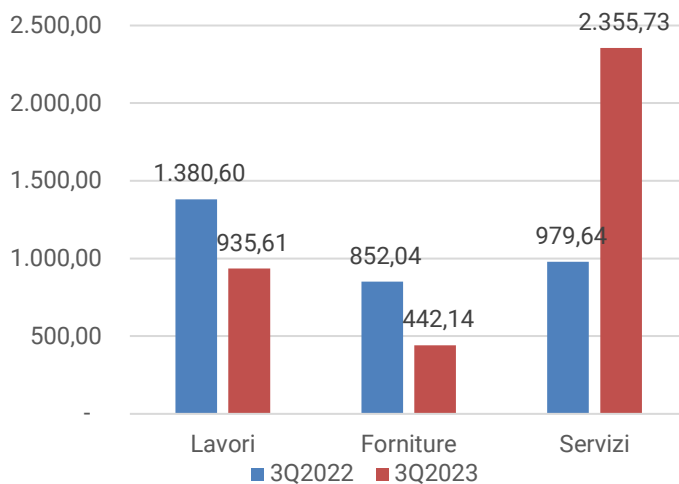


Numero e valore dei contratti affidati nel terzo quadrimestre 2023 e nel terzo quadrimestre 2022

Numero AFFIDAMENTI
nel 3° quadrimestre 2023



Valore AFFIDAMENTI
nel 3° quadrimestre 2023 milioni di euro





Lotti di lavori avviati alla procedura di approvvigionamento

Variazione rispetto al quadrimestre precedente



Lotti di lavori avviati alla procedura di selezione del contraente

| Modalità | Maggio - Agosto 2023 | | Settembre - Dicembre 2023 | | Variazione % Sett.-Dic. 2023/ Mag.-Ago. 2023 | |
|--|----------------------|----------------|---------------------------|-----------------|--|---------------|
| | N | Mln | N | Mln | N | Mln |
| Appalti diretti | 2.178 | 1.933,09 | 2.060 | 1.249,03 | -5,4% | -35,4% |
| Concessioni | 16 | 16,57 | 17 | 0,22 | 6,3% | -98,6% |
| Adesioni a convenzioni o ad accordi quadro | 529 | 631,42 | 463 | 589,03 | -12,5% | -6,7% |
| Emilia-Romagna | 2.723 | 2581,07 | 2.540 | 1.838,28 | -6,7% | -28,8% |
| Convenzioni e accordi quadro | 155 | 989,83 | 90 | 1.449,87 | -41,9% | 46,5% |

Lotti di lavori avviati per fasce di importo

| Fasce di Importo | Maggio - Agosto 2023 | | Settembre - Dicembre 2023 | | Variazione % Sett.-Dic. 2023/ Mag.-Ago. 2023 | |
|-------------------------------|----------------------|-----------------|---------------------------|-----------------|--|---------------|
| | N | Mln | N | Mln | N | Mln |
| I ≤ 100 mila | 1.284 | 60,52 | 1.350 | 61,86 | 5,1% | 2,2% |
| 100 mila ≤ 1 milione | 1.097 | 364,78 | 947 | 282,12 | -13,7% | -22,7% |
| 1 milione < I ≤ 5,382 milioni | 289 | 655,71 | 198 | 469,73 | -31,5% | -28,4% |
| > 5,382 milioni | 53 | 1.500,06 | 45 | 1.024,56 | -15,1% | -31,7% |
| Emilia-Romagna | 2.723 | 2.581,07 | 2.540 | 1.838,28 | -6,7% | -28,8% |



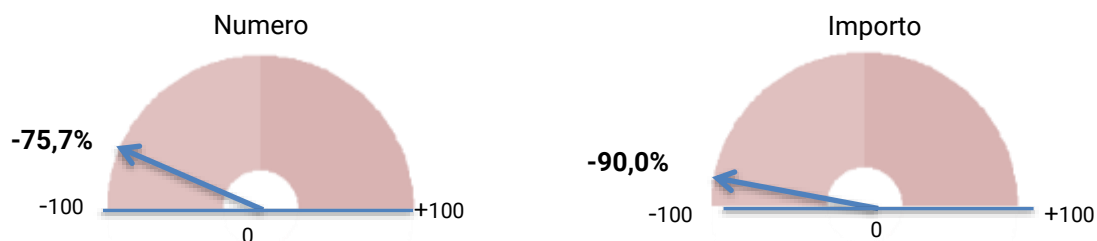
I primi cinque lotti di lavori avviati nel 3° Quadrimestre 2023 in Emilia-Romagna di maggior importo

| | Amministrazione | Oggetto | Prov esec | Importo € |
|----|------------------------------------|---|--------------|-----------------------|
| 1° | ANAS - SOCIETA' PER AZIONI | SS16 - Lavori di ammodernamento nel tratto compreso tra l'innesto con la S.S. 495 e ponte bastia, dal km 101+330 al km 120+238 1^ stralcio dallo svincolo di Argenta al Km 120+238 - CIG: A0162795F6 | FE | 251.428.586,49 |
| 2° | COMUNE DI BOLOGNA | Lavori di realizzazione della seconda linea tranviaria di Bologna (Tratto Nord - Linea Verde) in variante al contratto Rep. n. 212979/2022 - CIG: A02C06F1F9 | BO | 157.305.718,29 |
| 3° | HERATECH S.R.L. | Procedura aperta per l'affidamento congiunto di attività di progettazione e di esecuzione dei lavori dello "Stralcio I" dell'intervento denominato "Realizzazione dei sistemi impiantistici a servizio delle Fosse Colonnella 1, Colonnella 2 e Rodella" Rimini - CIG: A034AD46E7 | RN | 56.811.742,41 |
| 4° | RAVENNA CIVITAS CRUISE PORT S.R.L. | Costruzione della nuova Stazione Marittima nel Porto di Ravenna compresi l'edificio 'Terminal' avente funzione di check in e sbarco passeggeri; la zona pavimentata subito antistante il Terminal, dotata di pensilina; i 'Volumi Commerciali' (chioschi) dotati di pergolato; il sistema 'Passerella'; i sottoservizi di banchina; gli edifici ancillari quali i 'magazzini logistici' sotto Passerella e la 'cabina elettrica di MT - CIG: 9891781BE7 | RA | 42.168.941,18 |
| 5° | COMUNE DI BOLOGNA | Appalto Integrato ai sensi dell'art. 48 della L. 108/2021 comprensivo di progettazione definitiva e progettazione esecutiva con aggiunta di attività propedeutiche alla progettazione (indagini ambientali) ed esecuzione dei lavori inerente a Rifunionalizzazione ecosostenibile di più di 10 ettari di un'area ferroviaria dismessa per realizzare un distretto del mutualismo, dell'innovazione sociale e della economia - CIG: A022B4BED3 | BO | 39.722.090,41 |



Bandi di gara di lavori

Variazione rispetto al quadrimestre precedente



Bandi di lavori per fasce di importo

| Fasce di Importo | Maggio - Agosto 2023 | | Settembre - Dicembre 2023 | | Variazione % Sett.-Dic. 2023/ Mag.-Ago. 2023 | |
|-------------------------------|----------------------|-----------------|---------------------------|---------------|--|---------------|
| | N | Mln | N | Mln | N | Mln |
| I ≤ 100 mila | 3 | 0,23 | 0 | 0 | - | - |
| 100 mila ≤ 1 milione | 108 | 53,21 | 28 | 16,37 | -74,1% | -69,2% |
| 1 milione < I ≤ 5,382 milioni | 84 | 209,82 | 19 | 42,33 | -77,4% | -79,8% |
| > 5,382 milioni | 27 | 1.399,09 | 7 | 106,74 | -74,1% | -92,4% |
| Emilia-Romagna | 222 | 1.662,35 | 54 | 165,44 | -75,7% | -90,0% |

I primi cinque bandi di lavori nel 3° Quadrimestre 2023 in Emilia-Romagna di maggior importo

| | Amministrazione | Oggetto | Prov. esec. | Importo € |
|----|---|--|-------------|----------------------|
| 1° | PATRIMONIO MOBILITA' PROVINCIA DI RIMINI - P.M.R SRL CONSORTILE | Appalto Integrato per l'affidamento della progettazione definitiva, esecutiva e dell'esecuzione dei lavori per la realizzazione del Sistema Di Trasporto 2° stralcio Trasporto Rapido Costiero (Metromare) Tratta Rimini FS Rimini Fiera (N. GARA:9154971) | RN | 30.990.004,86 |
| 2° | COMUNE DI BOLOGNA | Lavori relativi all'intervento PNRR - M4C1 - Investimento 3.3 - Piano di messa in sicurezza e riqualificazione dell'edilizia scolastica- Nuova costruzione della scuola secondaria di primo grado Besta (N. GARA:9335029) | BO | 18.164.749,10 |
| 3° | COMUNE DI REGGIO EMILIA | Procedura aperta sopra soglia comunitaria per l'affidamento in finanza di progetto ai sensi dell'art. 183, comma 4 d.lgs. n. 50/2016 e s.m.i della concessione della progettazione, costruzione e gestione di un nuovo centro sportivo polifunzionale nel comune DI Reggio Emilia - CUP: J88E23000290005 (N. GARA:9165150) | RE | 16.076.000,00 |
| 4° | CONSORZIO DI BONIFICA DELLA ROMAGNA | PNRR NEXT GENERATION EU - M2-C4-I4.1-A1-3 - Procedura telematica aperta per l'appalto dei lavori di 'Recupero di bacini ex cava in destra idraulica del Fiume Marecchia. (N. GARA:9336254) | RN | 13.967.614,90 |
| 5° | UNIONE DELLE TERRE D'ARGINE | Lavori di completamento della tangenziale nord-ovest nel tratto tra le vie Guastalla e s.p. 413 Romana Nord (bretella di Fossoli), realizzazione di una rotatoria tra le vie Guastalla e tangenziale B. Losi e del collegamento ciclabile (N. GARA:9396968) | MO | 11.528.790,23 |



Affidamenti di lavori

Variazione rispetto al quadrimestre precedente



Affidamenti di lavori

| Modalità | Maggio - Agosto 2023 | | Settembre - Dicembre 2023 | | Variazione % Sett.-Dic. 2023/ Mag.-Ago. 2023 | |
|--|----------------------|-----------------|---------------------------|---------------|--|---------------|
| | N | Mln | N | Mln | N | Mln |
| Appalti diretti | 1.100 | 890,18 | 746 | 569,00 | -32,2% | -36,1% |
| Concessioni | 8 | 0,27 | 7 | 13,38 | -12,5% | 4893,3% |
| Adesioni a convenzioni o ad accordi quadro | 310 | 396,49 | 291 | 353,23 | -6,1% | -10,9% |
| Emilia-Romagna | 1.418 | 1.286,94 | 1.044 | 935,61 | -26,4% | -27,3% |
| Convenzioni e accordi quadro | 140 | 722,48 | 93 | 503,25 | -33,6% | -30,3% |

Affidamenti di lavori per fasce di importo

| Fasce di Importo | Maggio - Agosto 2023 | | Settembre - Dicembre 2023 | | Variazione % Sett.-Dic. 2023/ Mag.-Ago. 2023 | |
|-------------------------------|----------------------|-----------------|---------------------------|---------------|--|---------------|
| | N | Mln | N | Mln | N | Mln |
| I ≤ 100 mila | 539 | 24,98 | 404 | 20,87 | -25,0% | -16,5% |
| 100 mila ≤ 1 milione | 653 | 230,14 | 437 | 153,63 | -33,1% | -33,2% |
| 1 milione < I ≤ 5,382 milioni | 192 | 426,32 | 161 | 344,55 | -16,1% | -19,2% |
| > 5,382 milioni | 34 | 605,50 | 42 | 416,56 | 23,5% | -31,2% |
| Emilia-Romagna | 1.418 | 1.286,94 | 1.044 | 935,61 | -26,4% | -27,3% |

Valore del ribasso medio

| criterio di aggiudicazione | Maggio - Agosto 2023 | Settembre - Dicembre 2023 |
|-------------------------------|----------------------|---------------------------|
| Criterio di offerta economica | 7,96 | 9,07 |
| Criterio del prezzo più basso | 9,58 | 8,89 |
| Non indicato | 6,69 | 5,32 |
| Emilia-Romagna | 8,41 | 7,72 |




I primi cinque affidamenti di lavori avviati nel 3° Quadrimestre 2023 in Emilia-Romagna di maggior importo

| | Amministrazione | Oggetto | Prov esec | Impresa | Importo € |
|----|--|---|--------------|---|----------------------|
| 1° | CONSORZIO DELLA BONIFICA BURANA | Interventi di miglioramento del sistema irriguo e di scolo del Bacino Burana Po di Volano: realizzazione Impianto Idrovoro Cavaliere località Malcantone di Stellata - Comune di Bondeno (FE) - (PNRR M2C4 Investimento I4.1 - Next Generation UE) - C.U.P. E25B18000400001 - Prog. n. 749 - CIG: 9563821AC0 | FE | COSTRUZIONI GENERALI XODO SRL | 44.593.775,44 |
| 2° | CONSORZIO DELLA BONIFICA BURANA | Piano Nazionale di Ripresa e Resilienza (PNRR) - Next Generation UE - Missione 2 Componente 4 (M2C4) - Investimento 4.3 - Interventi di riqualificazione del Sistema Irriguo del Distretto di Fossalta nei Comuni di Sermide-Felonica (MN) e Bondeno (FE) - C.U.P. E37H21005830001 - Prog. n. 1065 - CIG: 95476298B1 | FE | CFC CONSORZIO FRA COSTRUTTORI SOC. COOP. | 22.446.191,04 |
| 3° | CONSORZIO DELLA BONIFICA BURANA | Piano Nazionale di Ripresa e Resilienza (PNRR) - Missione 2 Componente 4 (M2C4) - Investimento 4.3 Interventi di ammodernamento delle canalette di distribuzione della risorsa idrica nel distretto irriguo di Nonantola-Ravarino - Comuni di Nonantola e Ravarino (MO) - C.U.P. E67H21004430001 - Prog. n. 1064 - CIG: 9564304956 | MO | CHISARI GAETANO S.R.L. | 19.417.855,72 |
| 4° | AGENZIA REGIONALE DI PROTEZIONE CIVILE | Comuni di Budrio e Molinella - Lavori di Somma Urgenza per il ripristino dei corpi arginali in destra e sinistra idraulica del torrente Idice a seguito di rotta arginale avvenuta in corrispondenza della Località Motta in Comune di Budrio, seguito delle avverse condizioni meteorologiche che, a partire dal giorno 16 maggio 2023, hanno colpito il territorio della città metropolitana di Bologna- CIG: 9944465021 | BO | CONSORZIO INNOVA SOCIETÀ COOPERATIVA | 18.535.017,17 |
| 5° | CONSORZIO DELLA BONIFICA BURANA | Piano Nazionale di Ripresa e Resilienza (PNRR) - Next Generation UE - Missione 2 Componente 4 (M2C4) - Investimento 4.3 - Interventi di riqualificazione del Sistema Irriguo del Distretto Irriguo Sabbioncello; Diversivo di Burana; Diversivo di Cavezzo - nei Comuni Di Mirandola, Medolla, Cavezzo, San Prospero, Bomporto, San Felice S/P, Finale Emilia (MO) C.U.P. E87H21006380001 - Prog. n. 1066 - CIG: 954766673A | MO | SOCIETA' COOPERATIVA DI LAVORO B.A.T.E.A. | 14.815.336,69 |



Lotti di forniture avviati alla procedura di approvvigionamento

Variazione rispetto al quadrimestre precedente



Lotti di forniture avviati alla procedura di selezione del contraente

| Modalità | Maggio - Agosto 2023 | | Settembre - Dicembre 2023 | | Variazione % Sett.-Dic. 2023/ Mag.-Ago. 2023 | |
|--|----------------------|-----------------|---------------------------|-----------------|--|-------------|
| | N | Mln | N | Mln | N | Mln |
| Appalti diretti | 2.990 | 507,56 | 3.352 | 433,27 | 12,1% | -14,6% |
| Concessioni | 241 | 6,89 | 214 | 10,62 | -11,2% | 54,3% |
| Adesioni a convenzioni o ad accordi quadro | 1.516 | 612,62 | 1597 | 783,38 | 5,3% | 27,9% |
| Emilia-Romagna | 4.747 | 1.127,07 | 5.163 | 1.227,28 | 8,8% | 8,9% |
| Convenzioni e accordi quadro | 663 | 1.053,67 | 1.093 | 1.353,62 | 64,9% | 28,5% |

Lotti di forniture avviati per fasce di importo

| Fasce di Importo | Maggio - Agosto 2023 | | Settembre - Dicembre 2023 | | Variazione % Sett.-Dic. 2023/ Mag.-Ago. 2023 | |
|-----------------------|----------------------|-----------------|---------------------------|-----------------|--|-------------|
| | N | Mln | N | Mln | N | Mln |
| I ≤ 215 mila | 3.957 | 228,25 | 4.436 | 225,23 | 12,1% | -1,3% |
| > 215 mila | 790 | 898,82 | 727 | 1.002,05 | -8,0% | 11,5% |
| Emilia-Romagna | 4.747 | 1.127,07 | 5.163 | 1.227,28 | 8,8% | 8,9% |



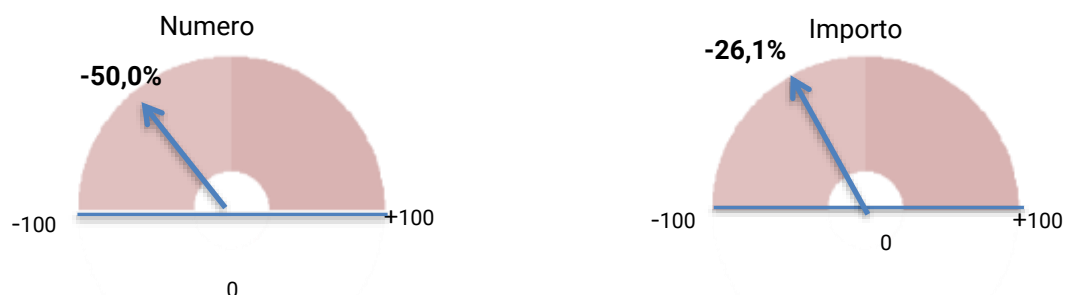
I primi cinque lotti di forniture avviati nel 3° Quadrimestre 2023 in Emilia-Romagna di maggior importo

| | Amministrazione | Oggetto | Prov esec | Importo € |
|----|---|---|----------------------|----------------------|
| 1° | SNAM RETE GAS S.P.A. | Tubi di Linea DN 1200 e DN 1400 Lotto 2 - Rete Adriatica (new) - CIG: A0430528EF | - | 66.180.000,00 |
| 2° | CONSORZIO DI BONIFICA CANALE EMILIANO ROMAGNOLO | Fornitura Energia Elettrica Quinquennio 2024-2028 - CIG: A01E52C135 | BO | 32.674.000,00 |
| 3° | CONSORZIO DI BONIFICA DELL'EMILIA CENTRALE | Fornitura Energia Elettrica quinquennio 2024-2028 - CIG: A024C8CFF9 | RE | 22.346.000,00 |
| 4° | CONSORZIO DI BONIFICA DELLA ROMAGNA | Fornitura energia elettrica quinquennio 2024-2028 - CIG: A03062AD12 | - | 21.259.000,00 |
| 5° | UNIFLOTTE S.R.L. | Proc. srm n° 2312000101 - Fornitura di carburante tramite fuel card - CIG: A0288E4C12 | BO | 20.400.000,00 |



Bandi di gara di forniture

Variazione rispetto al quadrimestre precedente



Bandi di forniture per fasce di importo

| Fasce di Importo | Maggio - Agosto 2023 | | Settembre - Dicembre 2023 | | Variazione % Sett.-Dic. 2023/ Mag.-Ago. 2023 | |
|-----------------------|----------------------|-----------------|---------------------------|-----------------|--|---------------|
| | N | Mln | N | Mln | N | Mln |
| I ≤ 215 mila | 6 | 0,78 | 3 | 0,27 | -50,0% | -65,4% |
| > 215 mila | 90 | 1.544,33 | 45 | 1.141,88 | -50,0% | -26,1% |
| Emilia-Romagna | 96 | 1.545,11 | 48 | 1.142,15 | -50,0% | -26,1% |

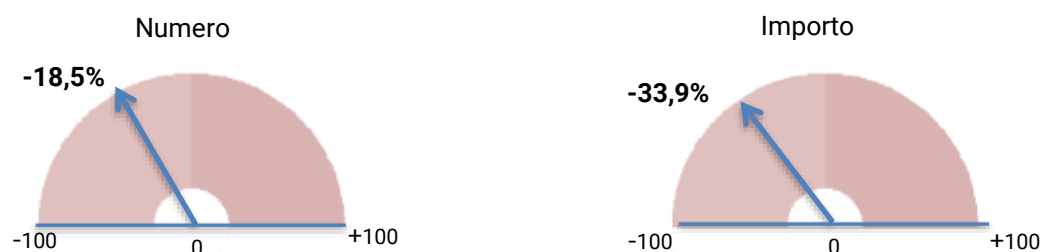
I primi cinque bandi di forniture nel 3° Quadrimestre 2023 in Emilia-Romagna di maggior importo

| Amministrazione | Oggetto | Prov. esec. | Importo € |
|------------------------------|---|-------------|-----------------------|
| 1° INTERCENTER-ER | Appalto specifico relativo alla fornitura di medicinali 2024 - 2025 per le Aziende Sanitarie della Regione Emilia-Romagna (N. GARA:9351846) | - | 477.689.772,35 |
| 2° INTERCENT-ER | Procedura aperta per l'affidamento della fornitura di sistemi di monitoraggio in continuo, sistemi HCL e microinfusori per le Aziende sanitarie della Regione Emilia-Romagna (N. GARA:9260909) | - | 197.982.502,80 |
| 3° START ROMAGNA S.P.A. | Procedura aperta per la fornitura complessiva di n. 114 autobus elettrici, ivi incluso il diritto di opzione, anche sui relativi ricambi o in alternativa contratto Full Service, per aziende TPL emiliano-romagnole (N. GARA:9214063) | RN | 106.840.000,00 |
| 4° AZIENDA USL DI BOLOGNA | Service di sistemi ad elevata automazione CORELAB per i laboratori analisi dell'area vasta EMILIA CENTRO (AVEC). (N. GARA:9257044) | BO | 98.539.000,00 |
| 5° AZIENDA USL DELLA ROMAGNA | P.A per la fornitura di sistemi per raccolta, movimentazione e produzione di emocomponenti, distinta in n. 12 lotti aggiudicabili per singolo lotto intero non frazionabile, per le strutture trasfusionali dell'AUSL DELLA ROMAGNA (CAPOFILA), AUSL BOLOGNA, A (N. GARA:9147702) | - | 47.270.410,74 |



Affidamenti di forniture

Variazione rispetto al quadrimestre precedente



Affidamenti di forniture

| Modalità | Maggio - Agosto 2023 | | Settembre - Dicembre 2023 | | Variazione % Sett.-Dic. 2023/ Mag.-Ago. 2023 | |
|---|----------------------|---------------|---------------------------|---------------|--|---------------|
| | N | Mln | N | Mln | N | Mln |
| Appalti diretti | 973 | 272,06 | 842 | 169,51 | -13,5% | -37,7% |
| Concessioni | 45 | 1,18 | 25 | 0,92 | -44,4% | -22,6% |
| Adesioni a convenzioni o ad accordi quadro | 659 | 395,61 | 500 | 271,71 | -24,1% | -31,3% |
| Emilia-Romagna | 1.677 | 668,85 | 1.367 | 442,14 | -18,5% | -33,9% |
| Convenzioni e accordi quadro | 627 | 668,57 | 655 | 649,87 | 4,5% | -2,8% |

Affidamenti di forniture per fasce di importo

| Fasce di Importo | Maggio - Agosto 2023 | | Settembre - Dicembre 2023 | | Variazione % Sett.-Dic. 2023/ Mag.-Ago. 2023 | |
|-----------------------|----------------------|---------------|---------------------------|---------------|--|---------------|
| | N | Mln | N | Mln | N | Mln |
| I ≤215 mila | 1.273 | 93,49 | 1.069 | 72,47 | -16,0% | -22,5% |
| > 215 mila | 404 | 575,35 | 298 | 369,66 | -26,2% | -35,7% |
| Emilia-Romagna | 1.677 | 668,85 | 1.367 | 442,14 | -18,5% | -33,9% |

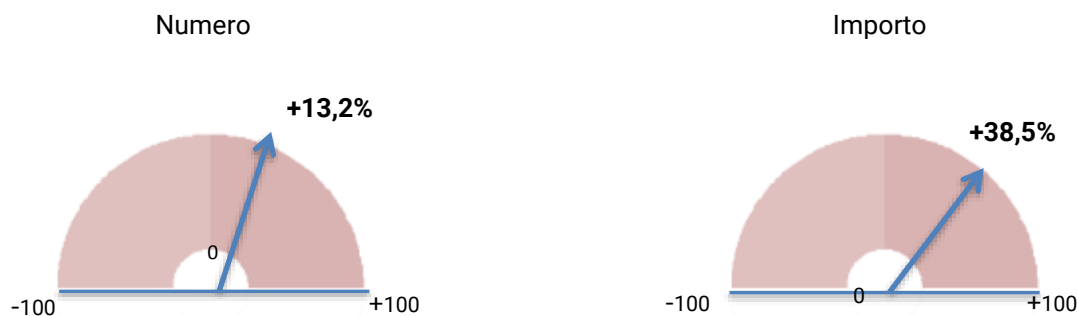


I primi cinque affidamenti di forniture avviati nel 3° Quadrimestre 2023 in Emilia-Romagna di maggior importo

| | Amministrazione | Oggetto | Prov esec | Impresa | Importo € |
|----|-----------------------------------|---|--------------|--------------------------------|----------------------|
| 1° | UNIFLOTTE S.R.L. | Proc. srm n^ 2312000101 - Fornitura di carburante tramite fuel card - CIG: A04CCBDD75 | BO | ITALIANA PETROLI | 30.600.000,00 |
| 2° | UNIFLOTTE S.R.L. | Proc. srm n^ 2312000101 - Fornitura di carburante tramite fuel card - CIG: A0288E4C12 | BO | KUWAIT PETROLEUM ITALIA S.P.A. | 20.400.000,00 |
| 3° | SETA S.p.A. | Fornitura di n. 21 autobus elettrici + 10 opzionali, destinati al servizio di tpl del bacino urbano di Reggio Emilia e Piacenza, finanziati dal Piano Nazionale di Ripresa e Resilienza - PNRR, Misura 2, Componente 2. Investimento 4 Sub Investimento 4.4.1 - - CIG: A03677EE67 | RE | MAN TRUCK & BUS ITALIA S.P.A. | 17.049.690,00 |
| 4° | ISTITUTO NAZIONALE DI ASTROFISICA | Fornitura di n. 2 (due) specchi deformabili per l'ELT MORFEO - CIG: 9810513370 | BO | MICROGATE S.R.L. | 14.976.642,00 |
| 5° | ALIPLAST SPA | Fornitura e Posa in opera delle linee sez. 10, 20 e 30 dell'impianto di recupero plastiche rigide AREA 10/20/30 di processo+ trituratore Untha - CIG: A0135096EE | MO | AMUT SPA | 12.750.000,00 |

Lotti di servizi avviati alla procedura di approvigionamento

Variazione rispetto al quadrimestre precedente



Lotti di servizi avviati alla procedura di selezione del contraente

| Modalità | Maggio - Agosto 2023 | | Settembre - Dicembre 2023 | | Variazione % Sett.-Dic. 2023/ Mag.-Ago. 2023 | |
|---|----------------------|-----------------|---------------------------|-----------------|--|--------------|
| | N | Mln | N | Mln | N | Mln |
| Appalti diretti | 4.441 | 1.095,49 | 5.079 | 1.680,96 | 14,4% | 53,4% |
| Concessioni | 228 | 257,22 | 207 | 69,76 | -9,2% | -72,9% |
| Adesioni a convenzioni o ad accordi quadro | 745 | 401,61 | 845 | 678,31 | 13,4% | 68,9% |
| Emilia-Romagna | 5.414 | 1.754,32 | 6.131 | 2.429,02 | 13,2% | 38,5% |
| Convenzioni e accordi quadro | 422 | 724,38 | 393 | 837,17 | -6,9% | 15,6% |

Lotti di servizi avviati per fasce di importo

| Fasce di Importo | Maggio - Agosto 2023 | | Settembre - Dicembre 2023 | | Variazione % Sett.-Dic. 2023/ Mag.-Ago. 2023 | |
|-----------------------|----------------------|-----------------|---------------------------|-----------------|--|--------------|
| | N | Mln | N | Mln | N | Mln |
| I ≤ 215 mila | 4.659 | 255,11 | 5.392 | 265,71 | 15,7% | 4,2% |
| > 215 mila | 755 | 1.499,21 | 739 | 2.163,31 | -2,1% | 44,3% |
| Emilia-Romagna | 5.414 | 1.754,32 | 6.131 | 2.429,02 | 13,2% | 38,5% |




I primi cinque lotti di servizi avviati nel 3° Quadrimestre 2023 in Emilia-Romagna di maggior importo

| | Amministrazione | Oggetto | Prov esec | Importo € |
|----|---------------------------|---|----------------------|-----------------------|
| 1° | ENI S.P.A. | Jack-up services - lot 1 - CIG: A0120BC63B | RA | 342.550.000,00 |
| | ENI S.P.A. | Jack-up services - lot 2 - CIG: A0120EEF7B | RA | 342.550.000,00 |
| 2° | HERA S.P.A. | SAP - CIG: A045D8ED0C | - | 90.694.475,92 |
| 3° | AZIENDA USL DELLA ROMAGNA | Servizio di ristorazione collettiva a ridotto impatto ambientale per l'Azienda USL Romagna - CIG: A0450542D8 | RA | 39.860.791,50 |
| 4° | HERA S.P.A. | Servizi di spazzamento meccanizzato e misto, spazzamento manuale, raccolta di rifiuti urbani con sistema porta a porta nelle zone turistiche e centri storici, presidio e manutenzione ordinaria dei centri di raccolta, nel territorio della provincia di Rimini - CIG: A01CA1CC07 | RN | 35.246.148,00 |
| 5° | HERA S.P.A. | Emergenza alluvione - servizi di gestione rifiuti derivanti dagli eventi alluvionali di maggio 2023 - CIG: A01FEFACA3 | - | 32.000.000,00 |



Bandi di gara di servizi

Variazione rispetto al quadrimestre precedente



Bandi di servizi per fasce di importo

| Fasce di Importo | Maggio - Agosto 2023 | | Settembre - Dicembre 2023 | | Variazione % Sett.-Dic. 2023/ Mag.-Ago. 2023 | |
|-----------------------|----------------------|-----------------|---------------------------|---------------|--|---------------|
| | N | Mln | N | Mln | N | Mln |
| I ≤215 mila | 31 | 3,92 | 22 | 3,00 | -29,0% | -23,5% |
| > 215 mila | 258 | 1.058,73 | 101 | 689,17 | -60,9% | -34,9% |
| Emilia-Romagna | 289 | 1.062,65 | 123 | 692,17 | -57,4% | -34,9% |

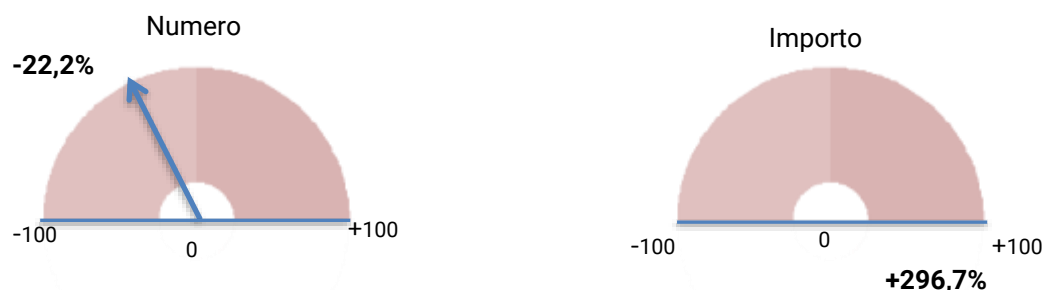
I primi cinque bandi di servizi nel 3° Quadrimestre 2023 in Emilia-Romagna di maggior importo

| Amministrazione | Oggetto | Prov. esec. | Importo € |
|--------------------|--|-------------|-----------------------|
| 1° INTERCENT-ER | Procedura aperta per la fornitura di servizi di sviluppo, evoluzione e gestione dei sistemi informativi a supporto delle PP.AA. 2 (N. GARA:9293392) | - | 225.536.039,00 |
| 2° INTERCENT-ER | Servizio di pulizia, sanificazione, servizi ausiliari 5 (N. GARA:7296906) | - | 187.530.000,00 |
| 3° COMUNE DI PARMA | Concessione della gestione del macello comunale di Parma con servizio di macellazione (N. GARA:9141986) | PR | 55.050.000,00 |
| 4° INTERCENT-ER | Procedura aperta per l'acquisizione di servizi finalizzati a contrastare l'insorgenza di focolai delle malattie diffuse del bestiame comprese l'influenza aviaria e la peste suina africana - REGIONI EMILIA-ROMAGNA E LOMBARDIA (N. GARA:9391132) | - | 24.660.000,00 |
| 5° TPER S.p.A. | Servizi di pulizia autobus, rifornimento e rimessaggio, lavaggio esterno carrozzerie, lavaggio motori ed autotelai nei depositi - officina di TPER ubicati nelle province di Bologna e Ferrara, e di pulizia immobili (Depositati - Officina di Ferrara - Trenti (N. GARA:9403610) | FE | 14.358.240,00 |



Affidamenti di servizi

Variazione rispetto al quadrimestre precedente



Affidamenti di servizi

| Modalità | Maggio - Agosto 2023 | | Settembre - Dicembre 2023 | | Variazione % Sett.-Dic. 2023/ Mag.-Ago. 2023 | |
|--|----------------------|---------------|---------------------------|-----------------|--|---------------|
| | N | Mln | N | Mln | N | Mln |
| Appalti diretti | 1.654 | 370,81 | 1.252 | 2.131,56 | -24,3% | 474,8% |
| Concessioni | 53 | 24,04 | 40 | 28,91 | -24,5% | 20,2% |
| Adesioni a convenzioni o ad accordi quadro | 285 | 198,96 | 257 | 195,26 | -9,8% | -1,9% |
| Emilia-Romagna | 1.992 | 593,82 | 1.549 | 2.355,73 | -22,2% | 296,7% |
| Convenzioni e accordi quadro | 321 | 746,37 | 201 | 313,40 | -37,4% | -58,0% |

Affidamenti di servizi per fasce di importo

| Fasce di Importo | Maggio - Agosto 2023 | | Settembre - Dicembre 2023 | | Variazione % Sett.-Dic. 2023/ Mag.-Ago. 2023 | |
|-----------------------|----------------------|---------------|---------------------------|-----------------|--|---------------|
| | N | Mln | N | Mln | N | Mln |
| I ≤215 mila | 1.578 | 99,66 | 1.229 | 74,13 | -22,1% | -25,6% |
| > 215 mila | 414 | 494,15 | 320 | 2.281,60 | -22,7% | 361,7% |
| Emilia-Romagna | 1.992 | 593,82 | 1.549 | 2.355,73 | -22,2% | 296,7% |



I primi cinque affidamenti di servizi avviati nel 3° Quadrimestre 2023 in Emilia-Romagna di maggior importo

| | Amministrazione | Oggetto | Prov esec | Impresa | Importo € |
|----|--|--|--------------|---|-------------------------|
| 1° | ATERSIR | Procedura ristretta per la selezione del socio privato operativo della costituenda società alla quale sarà affidata la concessione del Servizio idrico integrato per la provincia di Reggio Emilia - CIG: 812042852C | RE | IRETI S.P.A. | 1.426.899.254,00 |
| 2° | AUTORITA' DI SISTEMA PORTUALE DEL MARE ADRIATICO CENTRO-SETTENTRIONALE | Affidamento in concessione della progettazione, costruzione e gestione dell'Area per sosta e servizi per l'autotrasporto NS01' tramite finanza di progetto - CIG: 9508467B2F | RA | L&L | 394.859.000,00 |
| 3° | HERA S.P.A. | Emergenza alluvione - servizi di gestione rifiuti derivanti dagli eventi alluvionali di maggio 2023 - CIG: A01FEFACA3 | - | HERAMBIENTE SPA | 32.000.000,00 |
| 4° | AREA BLU S.p.A. | Concessione mediante finanza di progetto del servizio di illuminazione pubblica del comune di Imola, della gestione, manutenzione, ordinaria e straordinaria conservativa, nonché della progettazione e realizzazione dei lavori di riqualificazione degli impianti con predisposizione ai servizi smart cities e eventuali lavori extracanonici - CIG: 92534257DF | BO | HERA LUCE SRL | 24.405.020,00 |
| 5° | HERA S.P.A. | Servizi di spazzamento meccanizzato e misto, spazzamento manuale, raccolta di rifiuti urbani con sistema porta a porta nelle zone turistiche e centri storici, presidio e manutenzione ordinaria dei centri di raccolta, nel territorio della provincia di Rimini - CIG: A01CA1CC07 | RN | C.S.R. CONSORZIO SOCIALE ROMAGNOLO - COOPERATIVA SOCIALE A R.L. | 17.623.074,00 |

WWW.ART-ER.IT

INFO@ART-ER.IT

