



02
2021

Report flash

2° QUADRIMESTRE 2021

I CONTRATTI PUBBLICI DI LAVORI,
FORNITURE E SERVIZI IN EMILIA-ROMAGNA



REGIONE EMILIA-ROMAGNA

OSSERVATORIO REGIONALE DEI CONTRATTI PUBBLICI DI LAVORI, SERVIZI E FORNITURE DI CUI ALL'ART. 213
COMMA 9 D.LGS. 18 APRILE 2016, N. 50
([HTTP://TERRITORIO.REGIONE.EMILIA-ROMAGNA.IT/OSSERVATORIO/](http://territorio.regione.emilia-romagna.it/osservatorio/))

Giovanni Pietro Santangelo

(responsabile del Servizio Giuridico del Territorio, Disciplina dell'edilizia, Sicurezza e Legalità)



STRUTTURA OPERATIVA E SEGRETERIA - SITAR-2 (SISTEMA INFORMATIVO TELEMATICO APPALTI REGIONALE)

Massimo Cataldi (responsabile); Stefania Capelli (gestione ed elaborazione dati);

Maurizio Saretta (controllo di gestione piattaforma SITAR);

Giulia Maranesi, Emanuela Lancellotti (segreteria)

REDAZIONE DEL RAPPORTO ED ELABORAZIONI STATISTICHE

ART-ER S. cons. p. a. Qualità degli investimenti e della spesa pubblica

Massimo Cataldi, Stefania Capelli

Progetto grafico: Tiziana Capodiecì

Bologna, ottobre 2021

Report Flash Secondo Quadrimestre 2021

Il presente documento fornisce alcuni indicatori dell'andamento del mercato dei contratti di lavori forniture e servizi nel 2° quadrimestre 2021 nel territorio regionale. I dati utilizzati per le elaborazioni sono rilevati dall'osservatorio regionale con la piattaforma informatica SITAR ed integrati con i dati del sistema informativo SIMOG di ANAC.

Dal confronto con il quadrimestre precedente, gennaio-aprile 2021, emerge una forte diminuzione delle procedure avviate alla selezione del contraente per contratti di forniture e di servizi; un calo dei bandi pubblicati e un calo degli affidamenti dei contratti. La nota positiva è l'aumento delle procedure avviate per i contratti di lavori.

L'andamento negativo dei valori è meno forte se si confrontano i valori con quelli relativi al secondo quadrimestre 2020: si ha infatti da un lato un aumento dei CIG acquisiti e perfezionati e dall'altro lato una diminuzione dei contratti effettivamente affidati.

I contratti avviati alla procedura di approvvigionamento¹

I lotti avviati alla procedura di selezione del contraente nel secondo quadrimestre 2021, sono complessivamente 5.506 di cui 1.627 per lavori, 1.854 per l'acquisto di beni e 2.125 per l'acquisto di servizi. L'ammontare complessivo della spesa prevista al lordo degli eventuali ribassi d'asta è di 2,62 miliardi di euro di cui 1,033 miliardo di euro per lavori; 504,13 milioni di euro per forniture e 1,084 miliardo di euro per servizi. Rispetto al primo quadrimestre 2021 il valore dei lotti di lavori avviati alle procedure di selezione del contraente cresce di +26,6%, quello dei lotti di forniture diminuisce del -25,4% e quello relativo ai lotti di servizi di -18,4%.

I bandi di gara

Il numero complessivo dei bandi di gara pubblicati è pari a 325: 101 bandi per lavori, 33 per forniture e 191 per servizi. Il loro ammontare complessivo è pari a 819,37 milioni di euro di cui 151,72 milioni di euro per lavori, 107,92 milioni di euro per forniture e 559,73 milioni di euro per servizi. Rispetto al primo quadrimestre 2021 il valore dei bandi è diminuito: -19,2% per i contratti di lavori e -35,1% per quelli di forniture, crescono con +37,0% i bandi di servizi.

Gli affidamenti¹

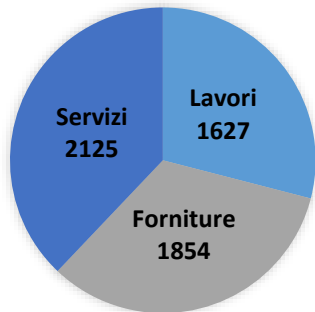
Il numero dei contratti affidati nel è pari a 1.998 per un ammontare complessivo contrattuale pari a 936,82 milioni di euro. I contratti di lavori affidati sono 714 del valore di 385,00 milioni di euro; i contratti di forniture sono 513 per un valore complessivo di 159,18 milioni di euro e quelli per servizi sono 771 per un ammontare complessivo pari a 392,64 milioni di euro. La variazione percentuale rispetto al primo quadrimestre 2021 del valore dei contratti di lavori affidati è pari al -18,7%; quella dei contratti di forniture è pari a -86,9% e dei contratti di servizi è pari a -29,9%.

I Ribassi d'asta

Il ribasso medio praticato dalle imprese aggiudicatarie degli appalti di lavori affidati nel secondo quadrimestre 2021 in Emilia-Romagna si è attestato al 12,1% (era il 13,5% nel quadrimestre precedente).

¹ Gli elaborati riportati nel presente documento fanno riferimento all'insieme delle procedure avviate per affidamenti diretti e per affidamenti in adesione a convenzioni ed accordi quadro, sono estrapolate dalle elaborazioni gli affidamenti in convenzione ed accordi quadro.

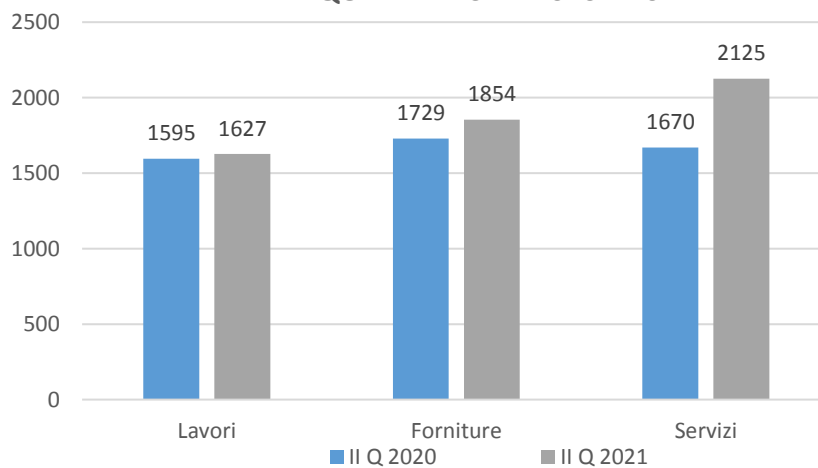
**NUMERO CONTRATTI (CIG)
NEL 2° QUADRIMESTRE 2021**



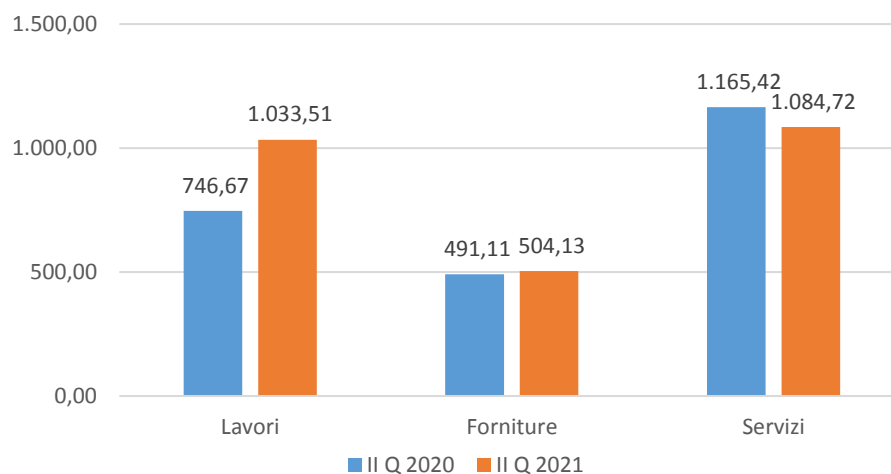
**VALORE DEI CONTRATTI (CIG)
NEL 2° QUADRIMESTRE 2021 MLN €**



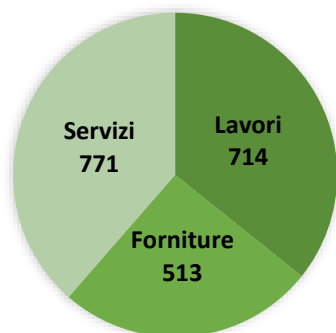
**Numero dei contratti (CIG)
2° QUADRIMESTRI 2020 E 2021**



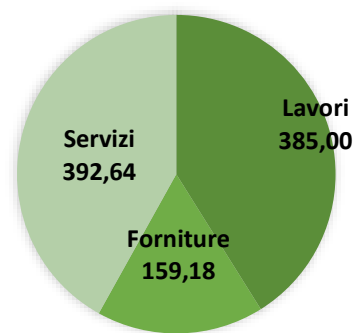
**Valore dei contratti (CIG)
2° QUADRIMESTRI 2020 E 2021 mln €**



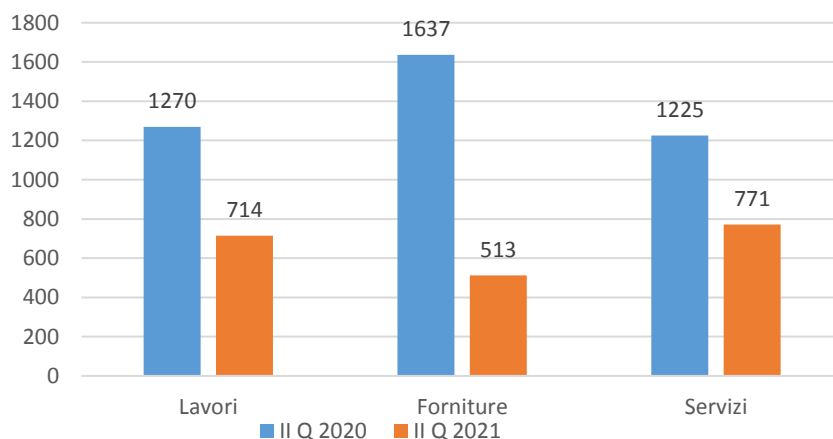
**NUMERO CONTRATTI AFFIDATI
NEL 2° QUADRIMESTRE 2021**



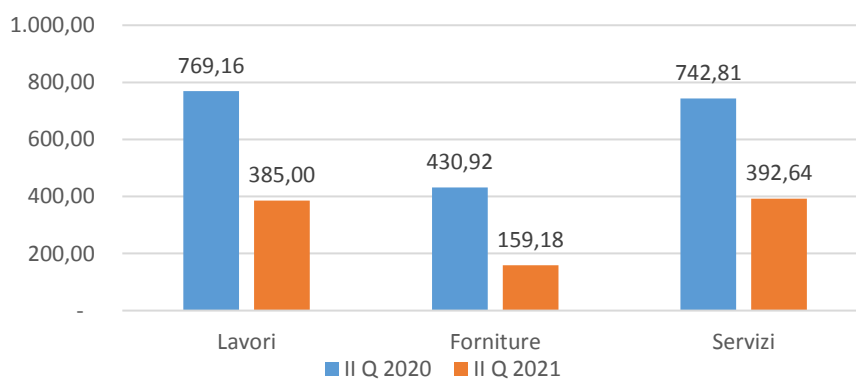
**VALORE DEI CONTRATTI AFFIDATI NEL
2° QUADRIMESTRE 2021 MLN €**



**Numero dei contratti affidati
2° QUADRIMESTRI 2020 E 2021**



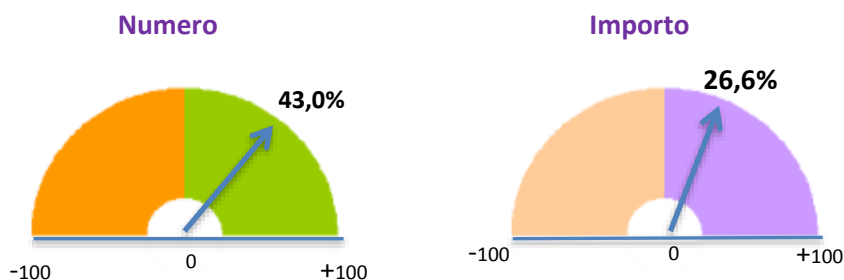
**Valore dei contratti affidati
2° QUADRIMESTRI 2020 E 2021 mln €**



I CONTRATTI DI LAVORI²

I LOTTI DI LAVORI AVVIATI ALLA PROCEDURA DI APPROVVIGIONAMENTO 2° Quadrimestre 2021

Variazioni percentuali rispetto al quadrimestre precedente



LOTTI DI LAVORI AVVIATI ALLA PROCEDURA DI SELEZIONE DEL CONTRAENTE

Modalità	Gennaio - Aprile 2021		Maggio - Agosto 2021		Variazione % Mag-Ago 2021 /Gen-Apr 2021	
	N	Mln	N	Mln	N	Mln
Appalti diretti	904	507,94	1.355	799,74	49,9%	57,4%
Concessioni	3	0,23	7	0,71	133,3%	210,8%
Adesioni a convenzioni o ad accordi quadro	231	308,12	265	233,06	14,7%	-24,4%
Emilia-Romagna	1.138	816,29	1.627	1.033,51	43,0%	26,6%
Convenzioni e accordi quadro	108	411,61	122	418,88	13,0%	1,8%

LOTTI DI LAVORI AVVIATI PER FASCE DI IMPORTO

Fasce di Importo	Gennaio - Aprile 2021		Maggio - Agosto 2021		Variazione % Mag-Ago 2021 /Gen-Apr 2021	
	N	Mln	N	Mln	N	Mln
40 mila ≤ I ≤ 100 mila	400	27,15	697	47,72	74,3%	75,7%
100 mila ≤ 1 milione	20	318,82	21	519,60	5,0%	63,0%
1 milione < I ≤ 5,350 milioni	113	289,66	99	235,22	-12,4%	-18,8%
> 5,350 milioni	605	180,65	810	230,97	33,9%	27,9%
Emilia-Romagna	1.138	816,29	1.627	1.033,51	43,0%	26,6%

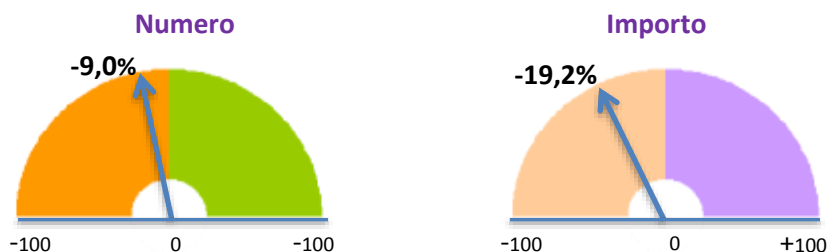
²Gli elaborati riportati nel presente documento fanno riferimento all'insieme delle procedure avviate per affidamenti diretti e per affidamenti in adesione a convenzioni ed accordi quadro, sono estrapolate dalle elaborazioni gli affidamenti in convenzione ed accordi quadro.

I primi cinque lotti di lavori avviati nel 2° Quadrimestre 2021 in Emilia-Romagna di maggior importo

	Amministrazione	Oggetto	Pro v esec	Importo €
1°	COMUNE DI BOLOGNA	Affidamento ex art.59, comma 1 bis del d.lgs. n. 50/2016 della progettazione esecutiva e dell'esecuzione dei lavori per la realizzazione della prima linea tranviaria di Bologna (linea rossa)- CIG: 8849001AA0	BO	334.846.475,44
2°	ART-ER SOCIETA' CONSORTILE PER AZIONI	Procedura aperta, ai sensi dell'articolo 60 del D.Lgs. n. 50/2016, suddivisa in due lotti, per l'affidamento della progettazione esecutiva e realizzazione delle 'Opere Lotto 5' del Tecnopolo di Bologna (Edificio F2 sede di attività di ricerca), la realizzazione delle attività necessarie al completamento della facciata del Capannone Botti B4, nonché la realizzazione delle Opere Esterne 'Stralcio 2V' a servizio del Tecnopolo di Bologna, il tutto presso l'area dell'ex Manifattura Tabacchi - Progettazione esecutiva, attività propedeutiche all'esecuzione dei lavori e realizzazione delle 'Opere Lotto 5' del Tecnopolo di Bologna (Edificio F2 sede di attività di ricerca), nonché realizzazione delle attività necessarie al completamento della facciata del capannone Botti 4 presso l'area dell'ex Manifattura Tabacchi- CIG: 876548423A		32.835.212,87
3°	ENEL ITALIA S.P.A.	Resilienza Romagna- CIG: 88244820EB	BO	20.443.488,25
4°	RETE FERROVIARIA ITALIANA - SOCIETA' PER AZIONI IN SIGLA RFI S.P.A.	CA 17 BO/2020 LINEA DD.ma PRATO-BOLOGNA: per adeguamento a sagoma PMO3-PC80, lavori di rinnovamento binario con asportazione totale della massicciata con abbassamento del piano del ferro, tratte VERNIO (e)-SAN BENEDETTO VAL DI SAMBRO (e) BINARIO DISPARI, MONZUNO (e)-PIANORO (e) BINARI PARI E DISPARI.- CIG: 877651514C	BO	14.999.724,98
5°	AUTOSTRADE PER L'ITALIA S.P.A.	Autostrada A14 BOLOGNA - BARI - TARANTO TRATTO: dal km 78+500 al km 90+500 lavori di realizzazione barriere fonoassorbenti comuni di FORLI', BERTINORO- CIG: 869338583E	FC	10.172.604,86

BANDI DI GARA DI LAVORI 2° Quadrimestre 2021

Variazioni percentuali rispetto al quadrimestre precedente



BANDI DI LAVORI PER FASCE DI IMPORTO

Fasce di Importo	Gennaio - Aprile 2021		Maggio - Agosto 2021		Variazione % Mag-Ago 2021 /Gen-Apr 2021	
	N	Mln	N	Mln	N	Mln
I ≤ 100 mila	4	0,29	10	0,66	150,0%	129,8%
100 mila ≤ 1 milione	70	33,07	61	23,66	-12,9%	-28,5%
1 milione < I ≤ 5,350 milioni	29	75,09	23	47,30	-20,7%	-37,0%
>5,350 milioni	8	79,28	7	80,10	-12,5%	1,0%
Totale	111	187,72	101	151,72	-9,0%	-19,2%

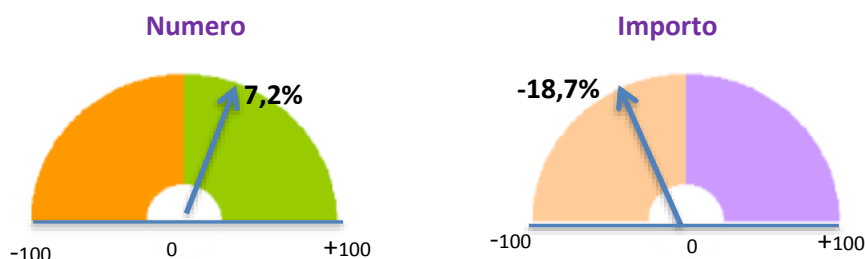
7

I primi cinque bandi di lavori nel 2° Quadrimestre 2021 in Emilia-Romagna di maggior importo in ordine decrescente di importo

	Amministrazione	Oggetto	Prov. esec.	Importo €
1°	EMILIAMBIENTE S.P.A.	Lavori di manutenzione e costruzione reti, allacciamenti, infrastrutture varie del servizio acquedottistico anni 2021 - 2025 (n. gara: 8078225)	PR	14.280.000,00
2°	UNIONE DELLE TERRE D'ARGINE	Affidamento dei lavori inerenti la seconda fase del primo stralcio per la realizzazione di un nuovo polo scolastico a ROVERETO S/S nel Comune di NOVI DI MODENA (MO) (n. gara: 8157555)	MO	5.665.937,35
3°	PROVINCIA DI PIACENZA	Accordo quadro di durata biennale (rinnovabile per un ulteriore biennio) per l'affidamento dei lavori di manutenzione presso gli edifici scolastici e istituzionali di competenza della PROVINCIA DI PIACENZA PER IL BIENNIO 2021-2023 (n. gara: 8130014)	PC	5.390.000,00
4°	PROVINCIA DI REGGIO EMILIA	interventi di messa in sicurezza delle strade provinciali con servizio di pronto intervento 2021-2022, reparto sud con affidamento mediante accordo quadro (n. gara: 8054870)	RE	5.349.000,00
5°	COMUNE DI MODENA	Accordo quadro per i lavori e servizi pluriennali di gestione e manutenzione del patrimonio infrastrutturale stradale comunale - PRIMO CONTRATTO APPLICATIVO BIENNALE - 1 SETTEMBRE 2021-31 AGOSTO 2023 - (Manutenzione ordinaria e Canone fisso sgombero neve) (n. gara: 8104570)	MO	3.564.000,00

AFFIDAMENTI DI LAVORI 2° Quadrimestre 2021

Variazioni percentuali rispetto al quadrimestre precedente



AFFIDAMENTI DI LAVORI

Modalità	Gennaio - Aprile 2021		Maggio - Agosto 2021		Variazione % Mag-Ago 2021/Gen-Apr 2021	
	N	Mln	N	Mln	N	Mln
Appalti	539	249,04	596	285,94	10,6%	14,8%
Concessioni	-	-	2	0,16	-	-
Adesioni a convenzioni o ad accordi quadro	127	224,77	116	98,90	-8,7%	-56,0%
Emilia-Romagna	666	473,81	714	385,00	7,2%	-18,7%
Convenzioni e accordi quadro	73	191,19	71	90,67	-2,7%	-52,6%

8

AFFIDAMENTI DI LAVORI PER FASCE DI IMPORTO

Fasce di Importo	Gennaio - Aprile 2021		Maggio - Agosto 2021		Variazione % Mag-Ago 2021/Gen-Apr 2021	
	N	Mln	N	Mln	N	Mln
I ≤ 100 mila	218	13,92	278	17,08	27,5%	22,8%
100 mila ≤ 1 milione	359	102,07	359	97,65	0,0%	-4,3%
1 milione < I ≤ 5,350 milioni	69	170,01	67	122,44	-2,9%	-28,0%
> 5,350 milioni	20	187,81	10	147,82	-50,0%	-21,3%
Emilia-Romagna	666	473,81	714	385,00	7,2%	-18,7%

VALORE DEL RIBASSO MEDIO

criterio di aggiudicazione	Gennaio - Aprile 2021	Maggio – Agosto 2021
Criterio di offerta economica	12,7	11,2
Criterio del prezzo più basso	14,1	13,1
Non indicato	11,5	7,1
Emilia-Romagna	13,5	12,1

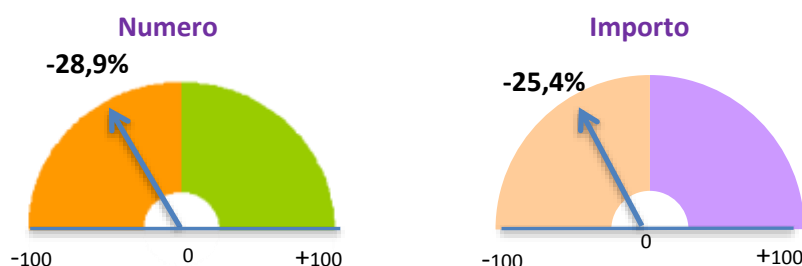
I primi cinque affidamenti di lavori nel 2° Quadrimestre 2021 in Emilia-Romagna di maggior importo in ordine decrescente di importo

Amministrazione	Oggetto	Prov. esec.	Impresa	Importo €
1° ENI SPA	-Lavori meccanici per attività di progetto in impianti ON-SHORE e OFF-SHORE - CIG: 8596233BDF	RA	RAM POWER SRL (RA)	37.600.000,00
2° AZIENDA USL DI REGGIO EMILIA	Lavori di realizzazione del nuovo edificio ospedaliero denominato MIRE - MATERNITÀ e INFANZIA REGGIO EMILIA - pos.20/28/FC - CIG: 83396408A2	RE	ALLODI SRL (PR)	32.531.992,11
3° SO.G.I.N. - SOCIETA' GESTIONE IMPIANTI NUCLEARI PER AZIONI	C0592L20 - Demolizione sistemi, strutture e componenti nell'Edificio Reattore. - CIG: 8573482529	PC	DESPE SPA	17.186.103,77
4° RETE FERROVIARIA ITALIANA - SOCIETA' PER AZIONI IN SIGLA RFI S .P.A.	CA 17 BO/2020 LINEA DD.ma PRATO-BOLOGNA: PER ADEGUAMENTO A SAGOMA PMO3-PC80, lavori di rinnovamento binario con asportazione totale della massicciata con abbassamento del piano del ferro, tratte VERNIO (e)-SAN BENEDETTO VAL DI SAMBRO (e) BINARIO DISPARI, - CIG: 877651514C	BO	GENERALE COSTRUZIONI FERROVIARIE SPA	14.999.724,98
5° CONSORZIO DI BONIFICA DELLA ROMAGNA	PSRN 2014-2020 MISURA 4 (art.17) - SOTTOMISURA 4.3 - INTERVENTO AREA LAMONE-VIA CUPA 2^ LOTTO, COMPLETAMENTO Opere di estensione della distribuzione irrigua delle acque del Canale Emiliano Romagnolo nei territori a sud del C.E.R., nelle località di Reda, Albereto, Basiago, Pieve Corleto, San Biagio e San Mamante in Comune di Faenza (RA) - CIG: 849270952C	RA	MANCUSIMMOBILIARE (PZ)	9.926.789,77

I CONTRATTI DI FORNITURE³

I LOTTI DI FORNITURE AVVIATI ALLA PROCEDURA DI APPROVVIGIONAMENTO 2° Quadrimestre 2021

Variazioni percentuali rispetto al quadrimestre precedente



LOTTI DI FORNITURE AVVIATI ALLA PROCEDURA DI SELEZIONE DEL CONTRAENTE

Modalità	Gennaio - Aprile 2021		Maggio - Agosto 2021		Variazione % Mag-Ago 2021 /Gen-Apr 2021	
	N	N	N	Mln	N	Mln
Appalti diretti	921	216,88	721	191,81	-21,7%	-11,6%
Concessioni	9	0,78	9	0,78	0,0%	0,3%
Adesioni a convenzioni o ad accordi quadro	1.676	458,21	1.124	311,54	-32,9%	-32,0%
Emilia-Romagna	2.606	675,87	1.854	504,13	-28,9%	-25,4%
Convenzioni e accordi quadro	342	603,76	370	391,93	8,2%	-35,1%

LOTTI DI FORNITURE PER FASCE DI IMPORTO

Fasce di Importo	Gennaio - Aprile 2021		Maggio - Agosto 2021		Variazione % Mag-Ago 2021 /Gen-Apr 2021	
	N	Mln	N	Mln	N	Mln
40mila ≤ I ≤ 214 mila	1.941	180,33	1.414	132,51	-27,2%	-26,5%
I > 214 mila	665	495,55	440	371,62	-33,8%	-25,0%
Emilia-Romagna	2.606	675,87	1.854	504,13	-28,9%	-25,4%

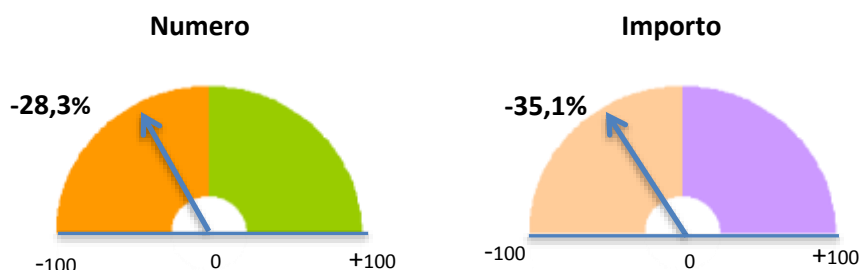
³ Gli elaborati riportati nel presente documento fanno riferimento all'insieme delle procedure avviate per affidamenti diretti e per affidamenti in adesione a convenzioni ed accordi quadro, sono estrapolate dalle elaborazioni gli affidamenti in convenzioni ed accordi quadro.

I primi cinque lotti di forniture nel 2° Quadrimestre 2021 in Emilia-Romagna di maggior importo in ordine decrescente di importo

	Amministrazione	Oggetto	Prov. esec.	Importo €
1°	AZIENDA USL DELLA ROMAGNA	Ristorazione AT Ravenna e OSCO Modigliana - rinnovo contratto previsto in atti di gara svolta ai sensi D.lgs.163/2006- CIG: 881446569F	RA	17.058.000,00
2°	SOCIETA' EMILIANA TRASPORTI AUTOFILOVIARI S.P.A.	Acquisto di n. 62 autobus modello SCANIA IRIZAR - INTERLINK LD 12 MT - CLASSE II - MID FLOOR -LNG. gara regionale TPER 2020/2021 LOTT 3.- CIG: 8834675C6F	MO	16.736.900,00
3°	SOCIETA' EMILIANA TRASPORTI AUTOFILOVIARI S.P.A.	Acquisto di n.72 AUTOBUS MOD.CROSSWAY CLASSE II. NORMAL FLOOR 12 MT EURO 6 CURSOR 9, DIESEL- gara regionale TPER 2020/2021. LOTTO 4- CIG: 879222773E	MO	15.480.000,00
4°	AZIENDA USL DELLA ROMAGNA	Ulteriore adesione medicinali esclusivi 19-22 - lotto 118 ditta MSD ITALIA SRL- CIG: 88528399D8	FC	14.640.369,81
5°	AZIENDA OSPEDALIERO UNIVERSITARIA DI FERRARA	Rinnovo triennale per la fornitura in service dei sistemi diagnostici 'AREA SIERO'- CIG: 886804918B	FE	12.464.496,18

BANDI DI GARA DI FORNITURE 2° Quadrimestre 2021

Variazioni percentuali rispetto al quadrimestre precedente



BANDI DI FORNITURE PER FASCE DI IMPORTO

Fasce di Importo	Gennaio - Aprile 2021		Maggio - Agosto 2021		Variazione % Mag-Ago 2021 / Gen-Apr 2021	
	N	Mln	N	Mln	N	Mln
I ≤ 214 mila	6	0,84	4	0,69	-33,3%	-18,2%
I > 214 mila	40	165,38	29	107,23	-27,5%	-35,2%
Totale	46	166,22	33	107,92	-28,3%	-35,1%

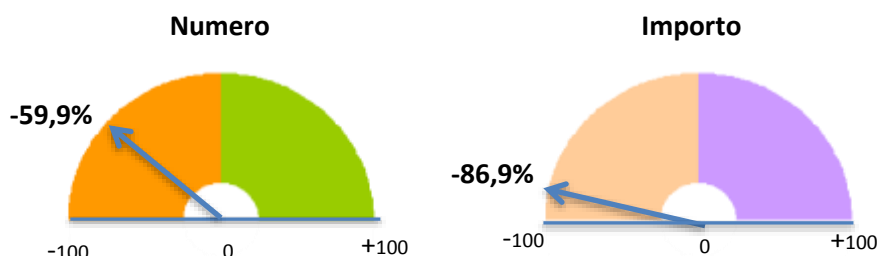
12

I primi cinque bandi di forniture nel 2° Quadrimestre 2021 in Emilia-Romagna di maggior importo in ordine decrescente di importo

Amministrazione	Oggetto	Prov. esec.	Importo €
1° AZIENDA USL DI BOLOGNA	P.A. per la FORNITURA IMPIANTI DI PROTESI DI GINOCCHIO (n. gara: 8049184)	BO	28.783.800,00
2° AZIENDA USL DI BOLOGNA	Service di sistemi per aspirazione fumi per le esigenze dell'azienda (n. gara: 8144453)	BO	12.877.850,00
3° AZIENDA USL DELLA ROMAGNA	Fornitura di dispositivi medici per endourologia e dispositivi affini edizione 2 per l'azienda USL della Romagna e l'IRCCS IRST DI MELDOLA (n. gara: 8108057)	RA	9.995.903,50
4° AZIENDA USL DI FERRARA	Fornitura degli stampati vari (attività principale) e del servizio di distribuzione (attività accessoria) occorrente alle Aziende sanitarie (n. gara: 8072129)	FE	9.450.000,00
5° AZIENDA USL DELLA ROMAGNA	Procedura aperta telematica indetta per la fornitura di trapani in noleggio e dispositivi medici specialistici per l'U.O. di Neurochirurgia dell'Ausl della Romagna - suddivisa in 37 lotti distinti (n. gara: 8095874)	FC	8.889.645,79

AFFIDAMENTI DI FORNITURE 2° Quadrimestre 2021

Variazioni percentuali rispetto al quadrimestre precedente



AFFIDAMENTI DI FORNITURE

Modalità	Gennaio - Aprile 2021		Maggio - Agosto 2021		Variazione % Mag-Ago 2021/Gen-Apr 2021	
	N	Mln	N	Mln	N	Mln
Appalti diretti	616	109,47	376	89,79	-39,0%	-18,0%
Concessioni	2	0,17	2	0,01	0,0%	-96,8%
Adesioni a convenzioni o ad accordi quadro	661	1.101,44	135	69,38	-79,6%	-93,7%
Emilia-Romagna	1.279	1.211,08	513	159,18	-59,9%	-86,9%
Convenzioni e accordi quadro	309	136,60	121	160,23	-60,8%	17,3%

13

AFFIDAMENTI DI FORNITURE PER FASCE DI IMPORTO

Fasce di Importo	Gennaio - Aprile 2021		Maggio - Agosto 2021		Variazione % Mag-Ago 2021/Gen-Apr 2021	
	N	Mln	N	Mln	N	Mln
I ≤ 214 mila	903	73,95	372	32,57	-58,8%	-56,0%
I > 214 mila	376	1.137,13	141	126,61	-62,5%	-88,9%
Emilia-Romagna	1.279	1.211,08	513	159,18	-59,9%	-86,9%

CRITERI DI AGGIUDICAZIONE

Criterio di aggiudicazione	Gennaio - Aprile 2021		Maggio - Agosto 2021	
	N	Mln	N	Mln
Criterio di offerta economica	247	45,36	78	30,75
Criterio del prezzo più basso	578	796,55	274	60,85
Non indicato	454	369,17	161	67,58
Emilia-Romagna	1.279	1.211,08	513	159,18

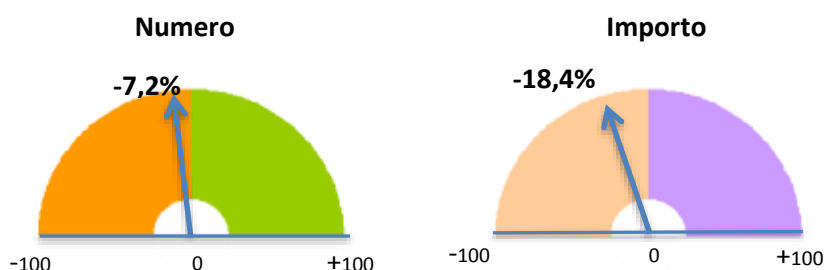
I primi cinque affidamenti di forniture nel 2° Quadrimestre 2021 in Emilia-Romagna di maggior importo in ordine decrescente di importo

	Amministrazione	Oggetto	Prov. . esec.	Impresa	Importo €
1°	AZIENDA USL DELLA ROMAGNA	Ristorazione AT Ravenna e OSCO Modigliana - rinnovo contratto previsto in atti di gara svolta ai sensi D.lgs.163/2006 - CIG: 881446569F	RA	GEMOS SOC. COOP. A RL (RA)	17.058.000,00
2°	AZIENDA USL DELLA ROMAGNA	Ulteriore adesione medicinali esclusivi 19-22 - lotto 118 ditta MSD ITALIA SRL - CIG: 88528399D8	FC	MSD ITALIA S.R.L.	14.640.369,81
3°	AZIENDA USL DI REGGIO EMILIA	Adesione alle convenzioni INTERCENT-ER "MEDICINALI RER 2020 - 2024" - POS. 5/200-2020 PR-Lotto 107 ditta TECHDOW PHARMA - CIG: 86298308FF	RE	TECHDOW PHARMA ITALY SRL	10.029.346,67
4°	AZIENDA USL DELLA ROMAGNA	Adesione farmaci esclusi innovativi 2019-2021 lotto 36 - DITTA ROCHE SPA SCADENZA 31/12/2022 - CIG: 8863119D2A	FC	ROCHE SPA	4.102.778,12
5°	AZIENDA USL DI BOLOGNA	Rinnovo service di sistemi completi e relativo materiale di consumo dedicato per rilevamento RNA del virus SARS COV-2 con tecnica RT-PCR su campioni respiratori delle alte e basse vie - CIG: 8753014FA4	BO	ELITECHGROU P (MI)	3.100.500,00

I CONTRATTI DI SERVIZI⁴

I LOTTI AVVIATI ALLA PROCEDURA DI APPROVVIGIONAMENTO 2° Quadrimestre 2021

Variazioni percentuali rispetto al quadrimestre precedente



LOTTI DI SERVIZI AVVIATI ALLA PROCEDURA DI SELEZIONE DEL CONTRAENTE

Modalità	Gennaio - Aprile 2021		Maggio - Agosto 2021		Variazione % Mag-Ago 2021/Gen-Apr 2021	
	N	Mln	N	Mln	N	Mln
Appalti diretti	1695	898,21	1611	650,36	-5,0%	-27,6%
Concessioni	87	31,28	83	45,21	-4,6%	44,6%
Adesioni a convenzioni o ad accordi quadro	507	400,48	431	389,15	-15,0%	-2,8%
Emilia-Romagna	2.289	1.329,97	2.125	1.084,72	-7,2%	-18,4%
Convenzioni e accordi quadro	293	607,41	339	691,11	15,7%	13,8%

LOTTI DI SERVIZI PER FASCE DI IMPORTO

Fasce di Importo	Gennaio - Aprile 2021		Maggio - Agosto 2021		Variazione % Mag-Ago 2021/Gen-Apr 2021	
	N	Mln	N	Mln	N	Mln
40mila ≤ I ≤ 214 mila	1.742	155,28	1.522	139,39	-12,6%	-10,2%
I > 214 mila	547	1.174,69	603	945,33	10,2%	-19,5%
Emilia-Romagna	2.289	1.329,97	2.125	1.084,72	-7,2%	-18,4%

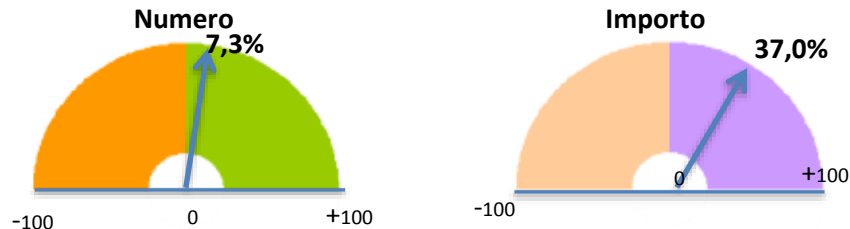
⁴Gli elaborati riportati nel presente documento fanno riferimento all'insieme delle procedure avviate per affidamenti diretti e per affidamenti in adesione a convenzioni ed accordi quadro, sono estrapolate dalle elaborazioni gli affidamenti in convenzione ed accordi quadro.

I primi cinque lotti di servizi nel 2° Quadrimestre 2021 in Emilia-Romagna di maggior importo in ordine decrescente di importo

	Amministrazione	Oggetto	Prov esec	Importo €
1°	AZIENDA USL DI BOLOGNA	Servizio di lavorazione e trasformazione plasma PERIODO 25/11/2020 - 24/11/2025 - QUOTA AUSLBO- CIG: 874612175E	BO	55.816.940,34
2°	UNIONE DEI COMUNI DELLA BASSA ROMAGNA	Servizi educativi ed integrativi per l'infanzia dell'UNIONE DEI COMUNI DELLA BASSA ROMAGNA. periodo 30.08.2021 - 22.08.2024 (a.s. 2021/2022 - a.s. 2022/2023 - a.s. 2023/2024) - CIG: 876675396E	RA	35.586.824,47
3°	AZ. OSP. UNIV. POLICLINICO MODEN	Adesione alla convenzione INTERCENTER per il servizio di pulizia per le aziende sanitarie della REGIONE EMILIA ROMAGNA LOTTO 6- CIG: 8841013AB8	MO	20.475.000,00
4°	COMUNE DI FORLI'	Concessione della gestione dei servizi energetici degli edifici del Comune di Forlì mediante la realizzazione di interventi di adeguamento ed efficientamento energetico degli edifici e degli impianti- CIG: 8732206C57	FC	18.225.972,00
5°	AGENZIA MOBILITA' ROMAGNOLA - A.M.R. S.R.L. CONSORTILE	Servizio di trasporto pubblico locale bacino provinciale di RIMINI- CIG: 87785776E8	FC	17.395.532,46

BANDI DI GARA DI SERVIZI 2° Quadrimestre 2021

Variazioni percentuali rispetto al quadrimestre precedente



BANDI DI SERVIZI PER FASCE DI IMPORTO

Fasce di Importo	Gennaio - Aprile 2021		Maggio - Agosto 2021		Variazione % Mag-Ago 2021 / Gen-Apr 2021	
	N	Mln	N	Mln	N	Mln
I ≤ 214 mila	46	5,82	35	4,35	-23,9%	-25,2%
I > 214 mila	132	402,72	156	555,37	18,2%	37,9%
Totale	178	408,54	191	559,73	7,3%	37,0%

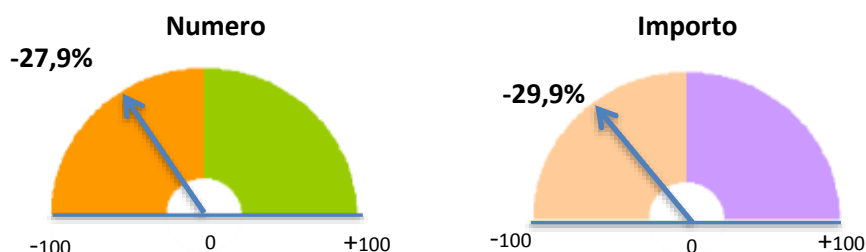
17

I primi cinque bandi di servizi nel 2° Quadrimestre 2021 in Emilia-Romagna di maggior importo in ordine decrescente di importo

Amministrazione	Oggetto	Prov. esec.	Importo €
1° INTERCENT-ER	Procedura aperta per l'affidamento dei servizi integrati di lava-noleggio a ridotto impatto ambientale per l'Azienda USL della Romagna e l'IRST di Meldola (n. gara: 8099608)	-	55.233.200,00
2° COMUNE DI REGGIO EMILIA	Procedura aperta per l'affidamento della gestione di dodici servizi educativi dell'infanzia nel comune di Reggio Emilia per il periodo 01/09/2021 - 30/06/2024 - CPV 8011 0000-8 - istruzione prescolastica - allegato IX D.Lgs 50/2016 (n. gara: 8133336)	RE	38.800.498,52
3° Unione dei Comuni della Bassa Romagna	Servizi educativi ed integrativi per l'infanzia dell'UNIONE DEI COMUNI DELLA BASSA ROMAGNA. PERIODO 30.08.2021 - 22.08.2024 (a.s. 2021/2022 - a.s. 2022/2023 - a.s. 2023/2024) (n. gara: 8162294)	RA	35.586.824,47
4° AZIENDA USL DI BOLOGNA	Servizio di help desk informatico e gestione tecnica delle stazioni di lavoro per le aziende sanitarie AVEC (n. gara: 8038944)	BO	33.428.000,00
5° UNIONE DI COMUNI TERRE DI PIANURA	Affidamento della gestione del servizio di integrazione scolastica per minori in situazione di handicap e dei servizi integrativi scolastici per il periodo dal 1/09/2021 AL 31/08/2024 (n. gara: 8158790)	BO	25.039.370,02

AFFIDAMENTI DI SERVIZI 2° Quadrimestre 2021

Variazioni percentuali rispetto al quadrimestre precedente



AFFIDAMENTI DI SERVIZI

Modalità	Gennaio - Aprile 2021		Maggio - Agosto 2021		Variazione % Mag-Ago 2021 / Gen-Apr 2021	
	N	N	N	Mln	N	Mln
Appalti diretti	885	327,75	618	222,31	-30,2%	-32,2%
Concessioni	15	81,14	11	11,08	-26,7%	-86,3%
Adesioni a convenzioni o ad accordi quadro	170	151,16	142	159,26	-16,5%	5,4%
Emilia-Romagna	1.070	560,05	771	392,64	-27,9%	-29,9%
Convenzioni e accordi quadro	142	84,56	160	140,75	12,7%	66,5%

18

AFFIDAMENTI DI SERVIZI PER FASCE DI IMPORTO

Fasce di Importo	Gennaio - Aprile 2021		Maggio - Agosto 2021		Variazione % Mag-Ago 2021 / Gen-Apr 2021	
	N	Mln	N	Mln	N	Mln
I ≤ 214 mila	786	59,36	531	40,79	-32,4%	-31,3%
I > 214 mila	284	500,69	240	351,85	-15,5%	-29,7%
Emilia-Romagna	1.070	560,05	771	392,64	-27,9%	-29,9%

CRITERI DI AGGIUDICAZIONE

Criterio di aggiudicazione	Gennaio - Aprile 2021		Maggio - Agosto 2021	
	N	Mln	N	Mln
Criterio di offerta economica	323	259,45	262	188,08
Criterio del prezzo più basso	436	106,85	270	45,74
Non indicato	311	193,75	239	158,83
Emilia-Romagna	1.070	560,05	771	392,64

I primi cinque affidamenti di servizi di maggior importo nel 2° Quadrimestre 2021 in ordine decrescente di importo

	Amministrazione	Oggetto	Prov. esec.	Impresa	Importo €
1°	AZIENDA USL DI BOLOGNA	Servizio di lavorazione e trasformazione plasma periodo 25/11/2020 - 24/11/2025 - QUOTA AUSLBO - CIG: 874612175E	BO	KEDRION S.P.A. (LU)	55.816.940,34
2°	AZIENDA USL DI BOLOGNA	Proroga tecnica serv. soccorso sanitario con elicottero per basi Regione E.r. - CIG: 8784920950	BO	BABCOCK MISSION CRITICAL SERVICES ITALIA SPA (MI)	17.157.777,00
3°	UNIONE DEI COMUNI DELLA BASSA ROMAGNA	Servizi educativi ed integrativi per l'infanzia dell'unione dei comuni della BASSA ROMAGNA. PERIODO 30.08.2021 - 22.08.2024 (a.s. 2021/2022 - a.s. 2022/2023 - a.s. 2023/2024)- CIG: 876675396E	RA	ZEROCENTO SOC. COOP. SOCIALE (RA)	14.512.378,11
4°	ENI SPA	Servizi di manutenzione e fornitura ricambi delle gru/paranchi di piattaforma e carriponte nei siti operativi Eni On/Off-shore - CIG: 8179252446	RA	OF.RA. SRL OFFICINE RAVENNA (RA)	13.000.000,00
5°	COMUNE DI BOLOGNA	Fornitura del servizio di notificazione tramite posta degli atti giudiziari - CIG: 8734551B7F	BO	POSTE ITALIANE SPA (RM)	12.295.082,00