

APPALTI

OSSERVATORIO

REGOLARITÀ NEI

SPESA

**OSSERVATORIO
CONTRATTI PUBBLICI**

MAGGIO 2023

Report flash

Primo Quadrimestre 2023

I contratti pubblici di lavori, forniture e servizi in
Emilia-Romagna.



Regione Emilia-Romagna

Osservatorio Regionale dei Contratti Pubblici di lavori, servizi e forniture

(<http://territorio.regione.emilia-romagna.it/osservatorio/>)

Giovanni Pietro Santangelo

(responsabile del Servizio Giuridico del Territorio, Disciplina dell'edilizia, Sicurezza e Legalità)

Struttura operativa e segreteria - SITAR (Sistema Informativo Telematico Appalti Regionale)

Daniele Cabutto (responsabile); Stefania Capelli (report ed elaborazione dati);

Maurizio Saretta (controllo di gestione piattaforma SITAR), Giulia Maranesi, Emanuela Lancellotti (segreteria)

Redazione del rapporto ed elaborazioni statistiche

ART-ER S. Cons. p.a. – Area Investimenti e costruzioni - Unità Qualità degli investimenti e della spesa pubblica:

Daniele Cabutto, Stefania Capelli

Bologna, Maggio 2023



Sommario

Nota metodologica

In evidenza

I contratti di lavori

I lotti di lavori avviati alla procedura di approvvigionamento

Bandi di gara di lavori

Affidamenti di lavori

I contratti di forniture

I lotti di forniture avviati alla procedura di approvvigionamento

Bandi di gara di forniture

Affidamenti di forniture

I contratti di servizi

I lotti di servizi avviati alla procedura di approvvigionamento

Bandi di gara di servizi

Affidamenti di servizi



Nota metodologica



Il presente documento fornisce alcuni indicatori dell'andamento del mercato dei contratti di lavori forniture e servizi nel 1° Quadrimestre 2023 nel territorio regionale.

I dati utilizzati per le elaborazioni sono rilevati dall'osservatorio regionale con la piattaforma informatica [SITAR Emilia-Romagna](#) e integrati con i dati del sistema informativo [SIMOG di ANAC](#).

Le elaborazioni delle informazioni fanno riferimento all'insieme delle procedure avviate per affidamenti diretti e per affidamenti in adesione a convenzioni ed accordi quadro, sono estrapolate dalle elaborazioni gli affidamenti in convenzione ed accordi quadro.

Le fasce di importo utilizzate nelle tabelle relative alla ripartizione per fasce di importo tengono conto della significatività di alcune classi.

In particolare la soglia di € 5.382.000 è la soglia comunitaria entrata in vigore dal 1° gennaio 2022 come da Regolamenti CE nn. 2021/1950, 2021/1951, 2021/1952 e 2021/1953 della Commissione europea del 10 novembre 2021 (pubblicati sulla Gazzetta Ufficiale dell'Unione Europea dell'11 novembre 2021) che modificano le direttive 2009/81/CE, 2014/23/UE, 2014/24/UE e 2014/25/UE del Parlamento europeo e del Consiglio riguardo alle soglie di applicazione in materia di procedure di aggiudicazione degli appalti e delle concessioni.



In evidenza



I contratti avviati alla procedura di approvvigionamento

10.147 sono i lotti complessivi avviati alla procedura di selezione del contraente nel primo quadrimestre 2023, di cui 1.416 per lavori, 4.237 per l'acquisto di beni e 4.494 per l'acquisto di servizi.

6,69 miliardi è l'ammontare complessivo della spesa prevista di cui 1,75 miliardi di euro per lavori; 3.12 miliardi di euro per forniture e 827,87 miliardi di euro per servizi.

Nel primo quadrimestre 2023 diminuisce il valore dei lotti di lavori (-7,7%); aumenta quello dei lotti di forniture (+190,7%) e aumenta quello dei lotti di servizi (+22,8%) rispetto al terzo quadrimestre 2023.

I bandi di gara

439 è il numero totale dei bandi di gara pubblicati: 231 per lavori, 68 per forniture e 140 per servizi.

1,72 miliardi l'ammontare complessivo di cui 862,76 milioni di euro per lavori, 280,30 milioni di euro per forniture e 572,49 milioni di euro per servizi.

Rispetto al terzo quadrimestre 2023 il valore dei contratti diminuisce: -62,9% per i lavori, -92,1% per le forniture e -58,1% per i servizi.

Gli affidamenti

3.141 è il numero dei contratti affidati nel primo quadrimestre 2023: 603 per lavori, 918 per forniture e 1.620 per servizi.

1,23 miliardi l'ammontare complessivo di cui 525,55 milioni per contratti di lavori, 394,98 milioni per contratti di forniture e 309,21 milioni per contratti di servizi.

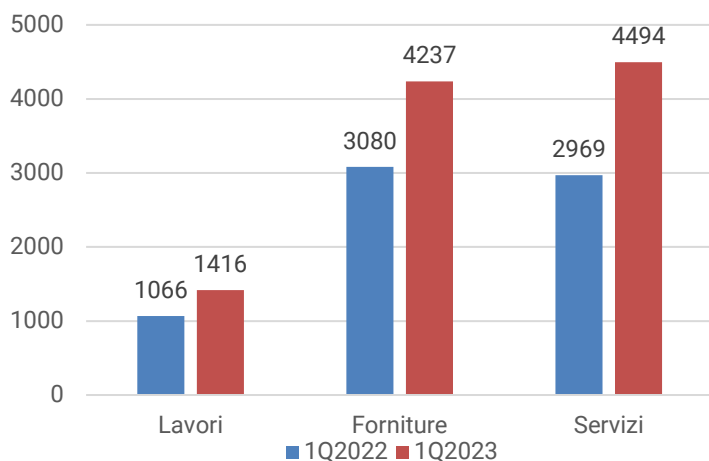
Rispetto al quadrimestre precedente (il terzo quadrimestre 2022) diminuisce il valore dei contratti di lavori affidati (-56,6%) e quello dei contratti di forniture (-36,6%) e dei contratti di servizi (-66,2%).

I Ribassi d'asta

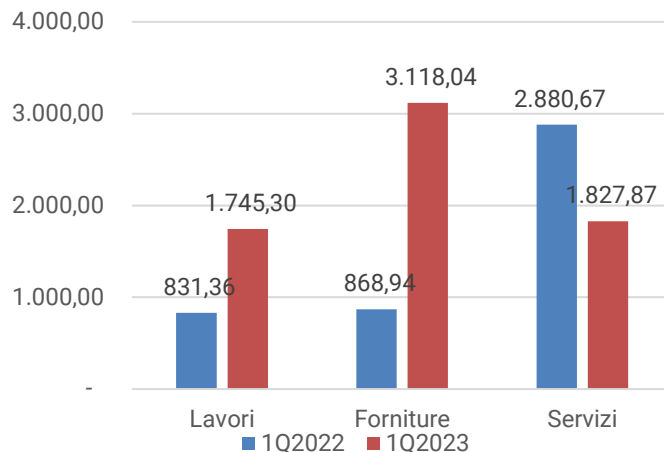
9,0% il ribasso medio praticato dalle imprese aggiudicatarie degli appalti di lavori affidati (era l'8,1% nel quadrimestre precedente).



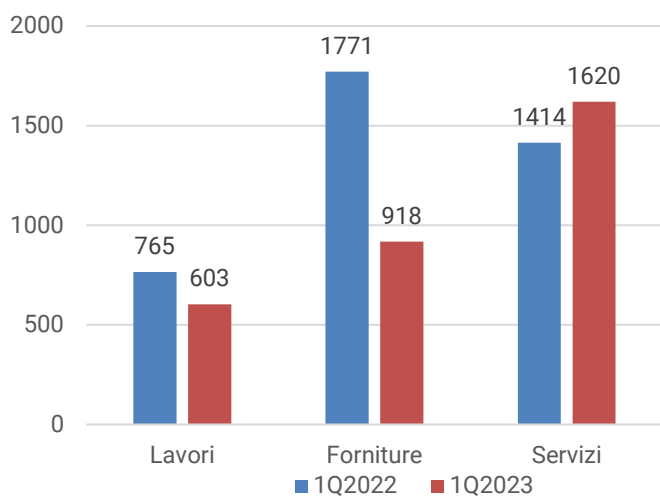
Numero contratti (CIG)
nel 1° quadrimestre 2023



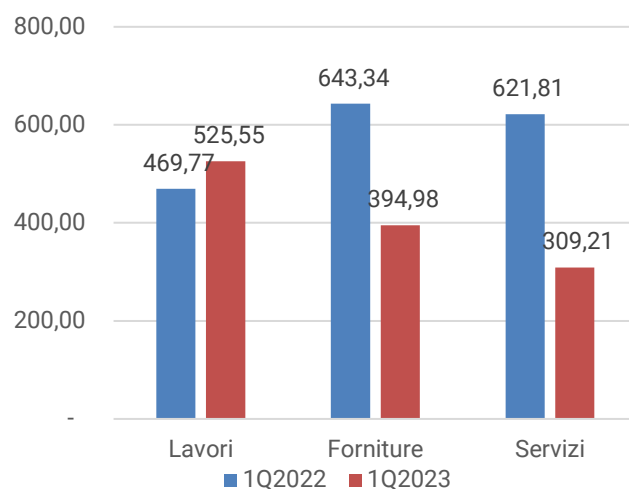
Valore dei contratti (CIG)
nel 1° quadrimestre 2023 milioni di euro



Numero AFFIDAMENTI
nel 1° quadrimestre 2023



Valore AFFIDAMENTI
nel 1° quadrimestre 2023 milioni di euro





Lotti di lavori avviati alla procedura di approvvigionamento

Variazione rispetto al quadrimestre precedente



Lotti di lavori avviati alla procedura di selezione del contraente

Modalità	Settembre – Dicembre 2022		Gennaio – Aprile 2023		Variazione % Gen-Apr 2023/ Set-Dic 2022	
	N	Mln	N	Mln	N	Mln
Appalti diretti	1.749	1.480,89	1.015	977,86	-42,0%	-34,0%
Concessioni	8	2,51	6	57,31	-25,0%	2187,3%
Adesioni a convenzioni o ad accordi quadro	421	408,12	395	710,13	-6,2%	74,0%
Emilia-Romagna	2.178	1.891,52	1.416	1.745,30	-35,0%	-7,7%
Convenzioni e accordi quadro	222	772,87	137	434,89	-38,3%	-43,7%

Lotti di lavori avviati per fasce di importo

Fasce di Importo	Settembre – Dicembre 2022		Gennaio – Aprile 2023		Variazione % Gen-Apr 2023/ Set-Dic 2022	
	N	Mln	N	Mln	N	Mln
I ≤ 100 mila	914	52,33	475	26,48	-48,0%	-49,4%
100 mila ≤ 1 milione	994	325,05	709	249,10	-28,7%	-23,4%
1 milione < I ≤ 5,382 milioni	220	500,70	178	426,50	-19,1%	-14,8%
> 5,382 milioni	50	1.013,44	54	1.043,22	8,0%	2,9%
Emilia-Romagna	2.178	1.891,52	1.416	1.745,30	-35,0%	-7,7%



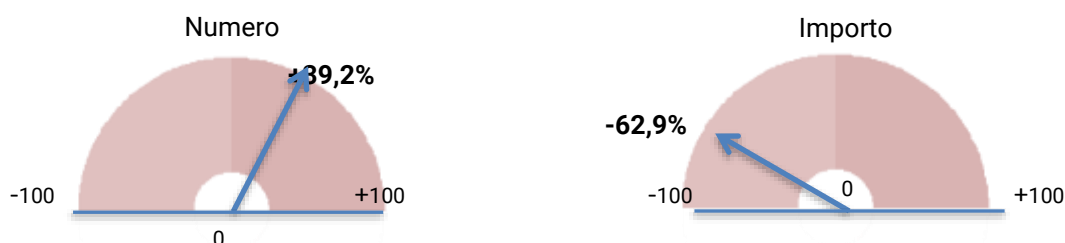
I primi cinque lotti di lavori avviati nel 1° Quadrimestre 2023 in Emilia-Romagna di maggior importo

	Amministrazione	Oggetto	Prov esec	Importo €
1°	UNIONE DEI COMUNI DEL DISTRETTO CERAMICO	Procedura aperta telematica per l'affidamento della concessione di costruzione e gestione della nuova casa residenza e centro diurno per anziani 'casa Serena' a Sassuolo mediante finanza di progetto ai sensi dell'articolo 183 del D.LGS.50/2016. - CIG: 97325946A4	MO	230.501.897,00
2°	UNIVERSITA' DEGLI STUDI DI MODENA E REGGIO EMILIA	P1023 - attivazione di un PPP mediante proposta di locazione finanziaria di opera pubblica ex artt. 180, 183 commi 15,16 e 17, e 187 del d.lgs. 50/2016, avente ad oggetto la progettazione esecutiva, comprensiva del coordinamento della sicurezza in fase di progettazione, la demolizione dell'edificio esistente mo16 e la realizzazione e manutenzione del nuovo edificio denominato 'nuovi istituti biomedici' dell'università degli studi di Modena e Reggio Emilia - CIG: 9759166E8A	MO	73.310.660,53
3°	AUTOSTRADE PER L'ITALIA S.P.A.	Lavori di realizzazione Prolungamento della Tangenziale sud di Modena - CIG: 95969326D1	MO	64.829.335,41
4°	ART-ER - SOCIETA' CONSORTILE PER AZIONI	Procedura aperta telematica ai sensi dell'Art. 60 e dell'Art. 183 comma 15 del D. Lgs. 50/2016 per l'affidamento della concessione di costruzione e gestione della Centrale termica e frigorifera a servizio di specifici immobili del Tecnopolo di Bologna, il tutto presso l'area dell'ex Manifattura Tabacchi - CIG: 9666624E77	BO	57.132.355,67
5°	FERROVIE EMILIA ROMAGNA SRL	Progettazione esecutiva e realizzazione dei lavori di prosecuzione dell'interramento della linea ferroviaria Bologna-Portomaggiore in ambito urbano a Bologna - CIG: 9645024D95	BO	45.536.255,03



Bandi di gara di lavori

Variazione rispetto al quadrimestre precedente



Bandi di lavori per fasce di importo

Fasce di Importo	Settembre – Dicembre 2022		Gennaio – Aprile 2023		Variazione % Gen-Apr 2023/ Set-Dic 2022	
	N	Mln	N	Mln	N	Mln
I ≤ 100 mila	3	0,15	3	0,27	0,0%	86,0%
100 mila ≤ 1 milione	87	37,51	126	63,12	44,8%	68,3%
1 milione < I ≤ 5,382 milioni	50	122,53	71	179,25	42,0%	46,3%
> 5,382 milioni	26	2.165,30	31	620,12	19,2%	-71,4%
Emilia-Romagna	166	2.325,48	231	862,76	39,2%	-62,9%

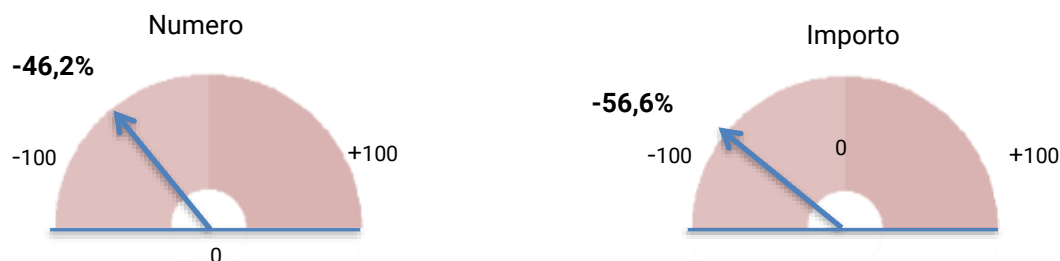
I primi cinque bandi di lavori nel 1° Quadrimestre 2023 in Emilia-Romagna di maggior importo

	Amministrazione	Oggetto	Prov. esec.	Importo €
1°	COMUNE DI RIMINI	Concessione, tramite finanza di progetto di cui all'art. 183 comma 15 del d.lgs 50/2016, per la progettazione, finanziamento, realizzazione e gestione del nuovo mercato coperto di rimini (N. GARA:8871836)	RN	123.410.529,00
2°	CITTA' METROPOLITANA DI BOLOGNA	Accordo Quadro di lavori e servizi integrati per la manutenzione e riqualificazione della rete stradale di competenza della Città metropolitana di Bologna (N. GARA:8947224)	BO	112.022.386,67
3°	COMUNE DI RAVENNA	PNRR missione 5 componente 2 ambito d'intervento 2 (M5C2.2) rigenerazione urbana - CUP C64E21000260003 procedura telematica aperta per l'aggiudicazione della concessione, mediante finanza di progetto, ai sensi dell'art 183 comma 15 del dlgs 50/2016, relativa alla progettazione, realizzazione e gestione della nuova piscina comunale e centro fitness (N. GARA:8866517)	RA	81.192.391,37
4°	CONSORZIO DELLA BONIFICA BURANA	Interventi di miglioramento del sistema irriguo e di scolo del Bacino Burana Po di Volano: realizzazione Impianto Idrovoro Cavaliere località Malcantone di Stellata - Comune di Bondeno (FE) - Finanziamento Regione Emilia Romagna e Ministero delle Infrastr (N. GARA:8865228)	FE	50.183.870,00
5°	AZIENDA USL DI BOLOGNA	Procedura aperta per la conclusione di un accordo quadro per la fornitura di dispositivi medici impiantabili per interventi di chirurgia vertebrale per le esigenze di Azienda Usl di Bologna, Istituto Ortopedico Rizzoli di Bologna, Azienda Osped. Universitaria di Bologna e Azienda Ospedaliero-Universitaria di Ferrara, appartenenti all'area vasta (N. GARA:8901276)	-	39.470.400,00



Affidamenti di lavori

Variazione rispetto al quadrimestre precedente



Affidamenti di lavori

Modalità	Settembre – Dicembre 2022		Gennaio – Aprile 2023		Variazione % Gen-Apr 2023/ Set-Dic 2022	
	N	Mln	N	Mln	N	Mln
Appalti diretti	857	960,54	435	272,47	-49,2%	-71,6%
Concessioni	4	1,94	1	0,18	-75,0%	-90,6%
Adesioni a convenzioni o ad accordi quadro	260	247,88	167	252,90	-35,8%	2,0%
Emilia-Romagna	1.121	1.210,35	603	525,55	-46,2%	-56,6%
Convenzioni e accordi quadro	116	329,42	84	389,56	-27,6%	18,3%

Affidamenti di lavori per fasce di importo

Fasce di Importo	Settembre – Dicembre 2022		Gennaio – Aprile 2023		Variazione % Gen-Apr 2023/ Set-Dic 2022	
	N	Mln	N	Mln	N	Mln
I ≤ 100 mila	452	25,62	165	9,57	-63,5%	-62,6%
100 mila ≤ 1 milione	559	163,24	331	120,07	-40,8%	-26,4%
1 milione < I ≤ 5,382 milioni	81	155,46	92	206,54	13,6%	32,9%
> 5,382 milioni	29	866,02	15	189,38	-48,3%	-78,1%
Emilia-Romagna	1.121	1.210,35	603	525,55	-46,2%	-56,6%

Valore del ribasso medio

Criterio di aggiudicazione	Settembre – Dicembre 2022	Gennaio – Aprile 2023
	2022	2023
Criterio di offerta economica	7,5	7,5
Criterio del prezzo più basso	9,0	10,0
Non indicato	6,0	6,3
Emilia-Romagna	8,1	9,0



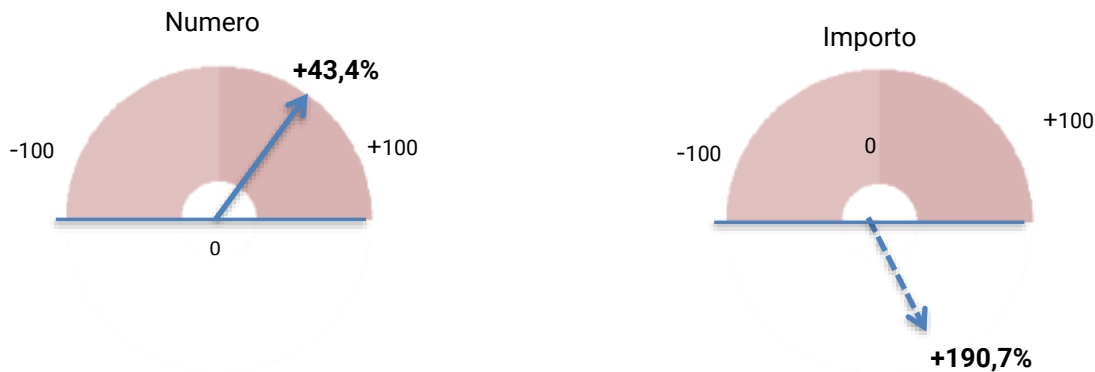
I primi cinque affidamenti di lavori avviati nel 1° Quadrimestre 2023 in Emilia-Romagna di maggior importo

	Amministrazione	Oggetto	Prov esec	Impresa	Importo €
1°	FERROVIE EMILIA ROMAGNA SRL	Progettazione esecutiva e realizzazione dei lavori di prosecuzione dell'interramento della linea ferroviaria Bologna-Portomaggiore in ambito urbano a Bologna - CIG: 9645024D95	BO	RETE COSTRUZIONI FERROVIARIE (MO)	45.536.255,03
2°	RETE FERROVIARIA ITALIANA - RFI S .P.A.	C.A. 10/2022 DOIT Bologna rinnovamento binario dispari, con risanamento della massicciata, della tratta OCCHIOBELLO - FERRARA (Km 7,25); binario P/D tratta GALLIERA-POGGIO RENATICO (Km 12,8); binari pari e dispari ambito stazione di CASTELMAGGIORE (Km 5,6), nonche' rinnovamento con risanamento della massicciata binario di circolazione esterna BO INTERPORTO (Km. 8,5) - CIG: 9661851BAA	FE	C.L.F. COSTRUZIONI LINEE FERROVIARIE (BO)	21.211.600,00
3°	HERATECH S.R.L.	Appalto congiunto di attività di progettazione e di esecuzione lavori riferite nello specifico all'affidamento delle attività di progettazione esecutiva e di tutti i lavori di realizzazione e alla messa in servizio dell'intervento denominato 'Sito impiantistico di Bubano: nuovo impianto di potabilizzazione associato al sistema di approvvigionamento idrico Castel Bolognese' e ottimizzazione del trattamento industriale, oltre alla progettazione esecutiva e tutti i lavori di realizzazione e messa in servizio dell'intervento denominato 'Sito impiantistico di Bubano: fabbricato visitatori' nel Comune di Mordano (BO). - CIG: 933180511A	BO	ACCIONA AGUA S.A. (SE)	21.030.143,86
4°	INRETE DISTRIBUZIONE ENERGIA S.P.A.	Contratto attuativo relativo all'accordo quadro, ai sensi dell'art. 54 commi 3 e 6 del d.lgs. n. 50/2016 e ss.mm.ii., per l'esecuzione dei lavori di manutenzione programmata ed estensione reti, allacciamenti ed accessori, nonche' attivita' di supporto al pronto intervento diurno e notturno, feriale e festivo, per la manutenzione di reti, ripristino di allacciamenti ed accessori del settore merceologico elettricità, nel territorio gestito da INRETE DISTRIBUZIONE ENERGIA S.P.A., per il periodo dal 01/01/2023 al 31/12/2025, con possibilita' di rinnovo, per un ulteriore esercizio, ad insindacabile giudizio della committente - lotto n. 1 - MODENA operations, per un importo contrattuale di euro 19.477.920,00 oltre ad euro 3.895.584,00 per opzione di incremento dell'importo contrattuale - CIG: 95389373D5	MO	varie	19.477.920,00
5°	RETE FERROVIARIA ITALIANA - RFI S .P.A.	DAC.0149.2022 Soppressione PL in Comune di Fidenza - CIG: 9356931FB7	PR	RETE COSTRUZIONI FERROVIARIE (MO)	16.102.303,00



Lotti di forniture avviati alla procedura di approvvigionamento

Variazione rispetto al quadrimestre precedente



Lotti di forniture avviati alla procedura di selezione del contraente

Modalità	Settembre – Dicembre 2022		Gennaio – Aprile 2023		Variazione % Gen-Apr 2023/ Set-Dic 2022	
	N	Mln	N	Mln	N	Mln
Appalti diretti	1.693	337,55	1.832	623,76	8,2%	84,8%
Concessioni	74	3,41	51	1,70	-31,1%	-50,0%
Adesioni a convenzioni o ad accordi quadro	1.187	731,51	2.354	2.492,58	98,3%	240,7%
Emilia-Romagna	2.954	1.072,47	4.237	3.118,04	43,4%	190,7%
Convenzioni e accordi quadro	1.873	3.702,80	861	721,89	-54,0%	-80,5%

Lotti di forniture avviati per fasce di importo

Fasce di Importo	Settembre – Dicembre 2022		Gennaio – Aprile 2023		Variazione % Gen-Apr 2023/ Set-Dic 2022	
	N	Mln	N	Mln	N	Mln
I ≤215 mila	2.332	165,50	2.938	214,25	26,0%	29,5%
> 215 mila	622	906,97	1299	2.903,79	108,8%	220,2%
Emilia-Romagna	2.954	1.072,47	4.237	3.118,04	43,4%	190,7%



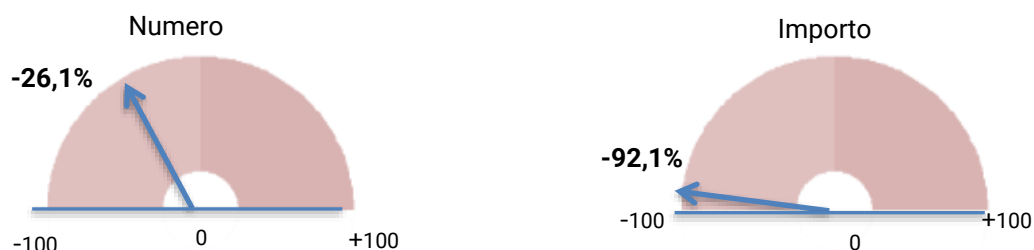
I primi cinque lotti di forniture avviati nel 1° Quadrimestre 2023 in Emilia-Romagna di maggior importo

	Amministrazione	Oggetto	Prov esec	Importo €
1°	TPER S.P.A.	Fornitura di n. 127 autobus lunghezza 12 metri (+ max n. 140 opzionali), di tipo FCHV inclusi ricambi a missione dichiarata per tutto il ciclo di vita - CIG: 9693569A30	-	272.340.000,00
2°	AZIENDA USL DELLA ROMAGNA	Gara a procedura aperta per l'acquisizione in noleggio del sistema RIS-PACS A SERVIZIO DELL'AUSL ROMAGNA E DELL' 'ISTITUTO SCIENTIFICO ROMAGNOLO PER LO STUDIO E LA CURA DEI TUMORI' S.R.L. (IRST) DI MELDOLA. - CIG: 9583453399	-	44.626.783,81
3°	AZIENDA UNITA' SANITARIA LOCALE DI REGGIO EMILIA	Medicinali e radiofarmaci 2023-2025_ditta MSD ITALIA - LOTTO 498 - CIG: 9617893861	RE	36.962.196,48
4°	AZIENDA USL DELLA ROMAGNA	Adesione fornitura medicinali e radiofarmaci 2023-2025 fino AL 31/12/2025 -MSD ITALIA S.R.L. - lotto 498 - CIG: 9585945C0D	FC	34.281.000,00
5°	AZ. OSPEDALIERO UNIVERSITARIA DI BOLOGNA - POLICLINICO S.ORSOLA MALPIGHI	Medicinali 2023-2025 - Conv. Intercent-ER - Det 134 del 17/01/23 - lotto 502 Janssen - CIG: 9609418697	BO	32.320.530,00



Bandi di gara di forniture

Variazione rispetto al quadrimestre precedente



Bandi di forniture per fasce di importo

Fasce di Importo	Settembre – Dicembre 2022		Gennaio – Aprile 2023		Variazione % Gen-Apr 2023/ Set-Dic 2022	
	N	Mln	N	Mln	N	Mln
I ≤215 mila	10	1,13	11	1,14	10,0%	0,6%
> 215 mila	82	3.525,90	57	279,16	-30,5%	-92,1%
Emilia-Romagna	92	3.527,04	68	280,30	-26,1%	-92,1%

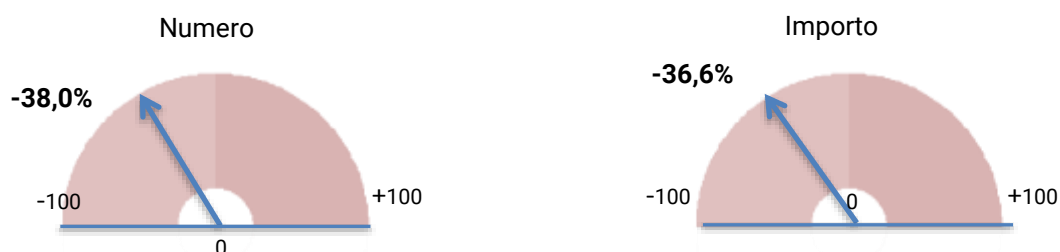
I primi cinque bandi di forniture nel 1° Quadrimestre 2023 in Emilia-Romagna di maggior importo

	Amministrazione	Oggetto	Prov. esec.	Importo €
1°	AZIENDA USL DI BOLOGNA	Procedura aperta per la conclusione di un accordo quadro per la fornitura di dispositivi medici impiantabili per interventi di chirurgia vertebrale per le esigenze di azienda USL di Bologna, Istituto Ortopedico Rizzoli di Bologna, Azienda Ospedaliero-Univ (N. GARA:8901276)	BO	39.470.400,00
2°	INTERCENT-ER	Procedura aperta per la fornitura di dispositivi medici per emodinamica (ESCLUSI STENT) 2^ EDIZIONE – 1a TRANCHE (N. GARA:8870484)	-	33.044.427,00
3°	INTERCENT-ER	Procedura aperta per la fornitura di Stent vascolari periferici 2 (N. GARA:8821056)	-	31.262.200,00
4°	INTERCENT-ER	Procedura aperta per la Fornitura di Presidi sottovuoto per il prelievo di sangue venoso e per la raccolta di urine 4^ edizione (N. GARA:8864521)	-	22.244.315,12
5°	INTERCENT-ER	Procedura aperta per la fornitura di dispositivi di protezione individuale 4 (N. GARA:8860275)	-	15.666.004,83



Affidamenti di forniture

Variazione rispetto al quadrimestre precedente



Affidamenti di forniture

Modalità	Settembre – Dicembre 2022		Gennaio – Aprile 2023		Variazione % Gen-Apr 2023/ Set-Dic 2022	
	N	Mln	N	Mln	N	Mln
Appalti diretti	858	184,65	621	131,75	-27,6%	-28,6%
Concessioni	13	27,38	4	0,12	-69,2%	-99,5%
Adesioni a convenzioni o ad accordi quadro	609	411,30	293	263,10	-51,9%	-36,0%
Emilia-Romagna	1.480	623,34	918	394,98	-38,0%	-36,6%
Convenzioni e accordi quadro	972	1.680,80	234	211,96	-75,9%	-87,4%

Affidamenti di forniture per fasce di importo

Fasce di Importo	Settembre – Dicembre 2022		Gennaio – Aprile 2023		Variazione % Gen-Apr 2023/ Set-Dic 2022	
	N	Mln	N	Mln	N	Mln
I ≤215 mila	1070	84,91	671	54,11	-37,3%	-36,3%
> 215 mila	410	538,43	247	340,87	-39,8%	-36,7%
Emilia-Romagna	1.480	623,34	918	394,98	-38,0%	-36,6%



I primi cinque affidamenti di forniture avviati nel 1° Quadrimestre 2023 in Emilia-Romagna di maggior importo

Amministrazione	Oggetto	Prov esec	Impresa	Importo
° AZIENDA USL DELLA ROMAGNA	Gara a procedura aperta per l'acquisizione in noleggio del sistema RIS-PACS a servizio dell'Ausl Romagna e dell' 'istituto scientifico romagnolo per lo studio e la cura dei tumori' s.r.l. (IRST) di Meldola. - CIG: 9583453399	-	PHILIPS S.P.A. (MI)	25.557.341,5
° STOCCAGGI GAS ITALIA S.P.A.	Colonne di disidratazione gas e separatori per Minerbio - CIG: 9422365D90	BO	SIMIC S.P.A. (CN)	16.165.300,0
° AZIENDA USL DI BOLOGNA	Adesione convenzione INTERCENTER medicinali e radiofarmaci 2023-2025 - lotto 621 e 231- 509- 514- 517- 525- 527- 528- 538- 567- 586- 591- 598- 614- 620- 626- 628- 629- 630- 680- 689- 856- 874- 881- 884- 888- 897- NOVARTIS FARMA SPA CIG Master altri CIG - CIG: 9616948C89	BO	MSD ITALIA SRL (RM)	15.793.774,4
° AZIENDA USL DI BOLOGNA	Adesione convenzione INTERCENTER medicinali e radiofarmaci 2023-2025 - lotto 498 e 16 - 66- 209- 342- 345- 363- 364- 405- 406- 407- 410- 498 MSD ITALIA SRL. CIG Master altri CIG 943873200E - 9438786C9A - 9438941C83 - 943909184D - 9439094AC6 - 9439113A74 - CIG: 9616153C7B	BO	MSD ITALIA SRL (RM)	13.881.224,1
° AZIENDA USL DI BOLOGNA	Adesione convenzione INTERCENTER medicinali e radiofarmaci 2023-2025 - lotto 41 45 46 75 326 484 500 605 623 681 745 746 747 748 ELI LILLY ITALIA - S.P.A. CIG Master altri CIG AQ 94387617FA 9438765B46 9438766C19 9439075B18 9439221396 9439246836 943935522B - CIG: 9611524086	BO	ELI LILLY SPA (FI)	11.559.153,7



Lotti di servizi avviati alla procedura di approvvigionamento

Variazione rispetto al quadrimestre precedente



Lotti di servizi avviati alla procedura di selezione del contraente

Modalità	Settembre – Dicembre 2022		Gennaio – Aprile 2023		Variazione % Gen-Apr 2023/ Set-Dic 2022	
	N	Mln	N	Mln	N	Mln
Appalti diretti	3.695	868,22	3.224	1.227,45	-12,7%	41,4%
Concessioni	230	120,66	171	192,51	-25,7%	59,5%
Adesioni a convenzioni o ad accordi quadro	899	499,44	1099	407,91	22,2%	-18,3%
Emilia-Romagna	4.824	1.488,33	4.494	1.827,87	-6,8%	22,8%
Convenzioni e accordi quadro	518	1.162,75	335	443,71	-35,3%	-61,8%

Lotti di servizi avviati per fasce di importo

Fasce di Importo	Settembre – Dicembre 2022		Gennaio – Aprile 2023		Variazione % Gen-Apr 2023/ Set-Dic 2022	
	N	Mln	N	Mln	N	Mln
I ≤ 215 mila	4.092	252,75	3.854	212,93	-5,8%	-15,8%
> 215 mila	732	1.235,57	640	1.614,94	-12,6%	30,7%
Emilia-Romagna	4.824	1.488,33	4.494	1.827,87	-6,8%	22,8%




I primi cinque lotti di servizi avviati nel 1° Quadrimestre 2023 in Emilia-Romagna di maggior importo

	Amministrazione	Oggetto	Prov esec	Importo €
1°	AUTORITA' DI SISTEMA PORTUALE DEL MARE ADRIATICO CENTRO-SETTENTRIONALE	Affidamento in concessione della progettazione, costruzione e gestione dell'Area per sosta e servizi per l'autotrasporto NS01' tramite finanza di progetto - CIG: 9508467B2F	RA	394.859.000,00
2°	COMUNE DI CODIGORO	Concessione della progettazione, costruzione e gestione ai sensi degli artt. 164 e ss. del d.lgs. 50/2016 e ss.mm.ii., della nuova casa-residenza per anziani non autosufficienti a Codigoro con 65 posti in accreditamento, 10 posti a libero mercato e con annesso centro diurno per anziani da 10 posti in accreditamento - CIG: 97276040C5	FE	111.876.405,00
3°	AGENZIA MOBILITA' SRL	Affidamento dei servizi di trasporto pubblico locale automobilistico nel bacino di Reggio Emilia per il periodo 2023 - 2026 ai sensi dell'art. 24, comma 5-bis, D.L. 4/2022 e dell'art. 4, par. 4 del Reg. CE n. 1370/2007 - CIG: 96719899CF	RE	80.000.000,00
4°	TEMPI AGENZIA S.R.L.	Affidamento dei servizi di trasporto pubblico locale automobilistico nel bacino di Piacenza per il periodo 2023 - 2026 ai sensi dell'art. 24, comma 5-bis, D.L. 4/2022 e dell'art. 4, par. 4 del Reg. CE n. 1370/2007 - CIG: 9765827761	PC	67.000.000,00
5°	ENI S.P.A.	Servizio di Manutenzione delle Macchine Nuovo Pignone per DICS - CIG: 9730143005	-	36.000.000,00



Bandi di gara di servizi

Variazione rispetto al quadrimestre precedente



Bandi di servizi per fasce di importo

Fasce di Importo	Settembre – Dicembre 2022		Gennaio – Aprile 2023		Variazione % Gen-Apr 2023/ Set-Dic 2022	
	N	Mln	N	Mln	N	Mln
I ≤215 mila	30	3,10	19	2,89	-36,7%	-6,6%
> 215 mila	147	957,63	121	569,60	-17,7%	-40,5%
Emilia-Romagna	177	960,73	140	572,49	-20,9%	-40,4%

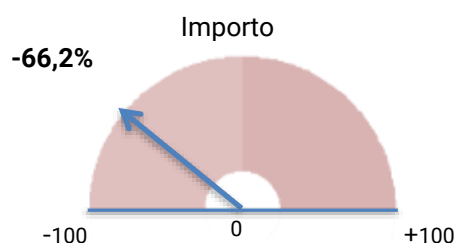
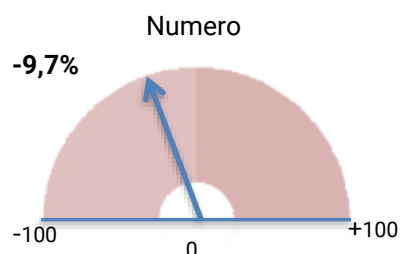
I primi cinque bandi di servizi nel 1° Quadrimestre 2023 in Emilia-Romagna di maggior importo

Amministrazione	Oggetto	Prov. esec.	Importo €
1° COMUNE DI RIMINI	Concessione, tramite finanza di progetto di cui all'art. 183 comma 15 del d.lgs 50/2016, per la progettazione, finanziamento, realizzazione e gestione del nuovo mercato coperto di RIMINI (N. GARA:8871836)	RN	123.410.529,00
2° COMUNE DI RAVENNA	Global service manutentivo del patrimonio stradale del comune di RAVENNA. PERIODO 2023 - 2025 (N. GARA:8875241)	RA	34.131.147,54
3° CITTA' METROPOLITANA DI BOLOGNA	Procedura aperta per l'affidamento del servizio di manutenzione e pulizia aree verdi presso immobili o aree di proprietà/in uso, a qualsiasi titolo, alle pubbliche amministrazioni aventi sede nel territorio regionale, nonché loro consorzi e associazioniI, (N. GARA:8965857)	-	26.058.000,00
4° INTERCENT-ER	Procedura aperta per l'affidamento dei servizi di gestione delle sanzioni amministrative relative alle attività di Polizia Locale 4 (N. GARA:8879412)	-	24.583.505,02
5° COMUNE DI RAVENNA	Servizio per l'organizzazione e la gestione dei servizi di accoglienza integrata e consessi SAI -periodo 01/04/2023-31/12/2025 con opzione di rinnovo per 3 anni (N. GARA:8848543)	RA	22.176.598,31



Affidamenti di servizi

Variazione rispetto al quadrimestre precedente



Affidamenti di servizi

Modalità	Settembre – Dicembre 2022		Gennaio – Aprile 2023		Variazione % Gen-Apr 2023/ Set-Dic 2022	
	N	Mln	N	Mln	N	Mln
Appalti diretti	1457	698,63	1075	191,01	-26,2%	-72,7%
Concessioni	45	21,89	24	2,52	-46,7%	-88,5%
Adesioni a convenzioni o ad accordi quadro	292	193,84	521	115,68	78,4%	-40,3%
Emilia-Romagna	1.794	914,36	1.620	309,21	-9,7%	-66,2%
Convenzioni e accordi quadro	342	416,00	119	178,48	-65,2%	-57,1%

Affidamenti di servizi per fasce di importo

Fasce di Importo	Settembre – Dicembre 2022		Gennaio – Aprile 2023		Variazione % Gen-Apr 2023/ Set-Dic 2022	
	N	Mln	N	Mln	N	Mln
I ≤ 215 mila	1.420	98,24	1.382	75,10	-2,7%	-23,6%
> 215 mila	374	816,13	238	234,11	-36,4%	-71,3%
Emilia-Romagna	1.794	914,36	1.620	309,21	-9,7%	-66,2%



I primi cinque affidamenti di servizi avviati nel 1° Quadrimestre 2023 in Emilia-Romagna di maggior importo

	Amministrazione	Oggetto	Prov esec	Impresa	Importo €
1°	CLARA SPA	Servizi di raccolta differenziata porta a porta e altri servizi connessi sui territori comunali di Riva del Po, Mesola, Goro e Portomaggiore (FE) - CIG: 95975726F6	FE	GIACOMO BRODOLINI SOC. COOP. A R.L. (FE)	13.146.908,03
2°	RETE FERROVIARIA ITALIANA - SOCIETA' PER AZIONI IN SIGLA RFI S.P.A.	CA445/2022 - AQ DAC0136.2022 - Servizi di assistenza tecnica, manutenzione e riparazione degli apparati in tecnologia Alstom Ferroviaria presenti sulla rete RFI nell'ambito della Direzione Operativa Territoriale Infrastruttura di Bologna. - CIG: 9614139E79	BO	ALSTOM FERROVIARIA S.P.A. (CN)	12.519.647,51
3°	AZIENDA OSPEDALIERO UNIVERSITARIA DI FERRARA	Servizio settennale non rinnovabile d'impiego di un sistema di robotica per chirurgia assistita da destinare all'Arcispedale S.Anna - CIG: 9273833118	FE	AB MEDICA (MI)	10.406.399,92
4°	COMUNE DI BOLOGNA	PNRR - M2- C2 Investimento 4.2 'Sviluppo trasporto rapido di massa' - affidamento del 'Servizio di Direzione Lavori comprensivo del coordinamento della sicurezza in fase di esecuzione e del Professionista 'Preposto' ai sensi del DPR 753/1980 e della Circo - CIG: 9522310ACA	BO	SYSTRA-SOTECNI SPA (RM)	7.960.300,96
5°	GEOVEST SRL	Conferimento e successivo avvio al trattamento e smaltimento di rifiuti a base organica da raccolta differenziata - CIG: 97325767C9	-	HERAMBIENT E SPA (BO)	6.775.000,00

WWW.ART-ER.IT

INFO@ART-ER.IT

