

**Report flash  
3° Quadrimestre 2019**

**I contratti pubblici di lavori,  
forniture e servizi in Emilia-Romagna**

**Regione Emilia-Romagna**

**Osservatorio Regionale dei Contratti Pubblici di lavori, servizi e forniture di cui all'art. 213 comma 9 d.lgs. 18 aprile 2016, n. 50 (<http://territorio.regione.emilia-romagna.it/osservatorio/>)**

Giovanni Pietro Santangelo

(responsabile del Servizio Giuridico del Territorio, Disciplina dell'edilizia, Sicurezza e Legalità)

**Struttura operativa e segreteria - SITAR-2 (Sistema Informativo Telematico Appalti Regionale)**

Massimo Cataldi (responsabile); Stefania Capelli (gestione ed elaborazione dati);

Maurizio Saretta (coordinatore), Giulia Maranesi, Emanuela Lancellotti (segreteria)

**Redazione del Rapporto ed elaborazioni statistiche**

ART-ER S. Cons. p.a. – Unità speciale Qualità dei contratti pubblici e appalti:

Massimo Cataldi, Stefania Capelli

Bologna, Febbraio 2020

## Report Flash Terzo Quadrimestre 2019

Nel terzo quadrimestre 2019, nella regione Emilia-Romagna, la domanda pubblica di lavori, forniture e servizi mette in evidenza indicatori di un rallentamento delle attività.

Dai dati rilevati dall'osservatorio regionale, con la piattaforma informatica SITAR, registriamo un aumento delle procedure avviate alla selezione del contraente per contratti di lavori, e un calo delle procedure per contratti di forniture e servizi. Sono in aumento gli importi dei bandi pubblicati per i contratti di lavori e di forniture, in calo quelli dei servizi. In calo inoltre il valore degli affidamenti dei contratti di lavori, forniture e servizi.

### **I contratti avviati alla procedura di approvvigionamento<sup>1</sup>**

I lotti avviati alla procedura di selezione del contraente, nel terzo quadrimestre 2019, sono complessivamente 4.103 di cui 1.240 per lavori, 1.129 per l'acquisto di beni e 1.734 per l'acquisto di servizi. L'ammontare complessivo della spesa prevista al lordo degli eventuali ribassi d'asta è di 3,00 miliardi di euro di cui 1,18 miliardi per lavori; 673,09 milioni per forniture e 1,18 miliardi per servizi. Rispetto al secondo quadrimestre 2019 il valore dei lotti di lavori avviati alle procedure di selezione del contraente aumenta del 36,5%, diminuiscono quello dei lotti di forniture del -78,0% e quello relativo ai lotti di servizi di -30,7%.

### **I bandi di gara**

Il numero complessivo dei bandi di gara pubblicati nel terzo quadrimestre 2019 è pari a 336: 108 per lavori, 40 per forniture e 188 per servizi. Il loro ammontare complessivo è pari a 684,18 milioni di euro di cui 250,38 milioni di euro per lavori, 99,00 milioni di euro per forniture e 334,80 milioni di euro per servizi. La variazione percentuale rispetto al secondo quadrimestre 2019 relativamente al valore a base d'asta è di +32,1% per i contratti di lavori, di +41,3% per i contratti di forniture e di -52,9% per i contratti di servizi.

### **Gli affidamenti<sup>1</sup>**

Il numero complessivo dei contratti affidati nel terzo quadrimestre 2019 è pari a 2.026 per un ammontare complessivo contrattuale pari a 1,12 miliardi di euro. I contratti di lavori affidati sono 545 per un valore di 250,98 milioni di euro; i contratti di forniture sono 592 per un valore complessivo di 241,79 milioni di euro e quelli per servizi sono 889 per un ammontare complessivo pari a 630,96. La variazione percentuale rispetto al secondo quadrimestre 2019 del valore dei contratti di lavori affidati è pari al -46,5%; quella dei contratti di forniture è pari al -14,1% e dei contratti di servizi è pari a -7,1%.

### **I Ribassi d'asta**

Il ribasso medio praticato dalle imprese aggiudicatrici degli appalti di lavori affidati nel terzo quadrimestre 2019 in Emilia-Romagna si è attestato al 15,8% con un aumento di 0,4 punti rispetto al quadrimestre precedente. Per i contratti di forniture il ribasso medio praticato nel terzo quadrimestre è stato pari al 16,6%. Per i contratti di servizi si riscontra un valore del ribasso pari a 14,7%.

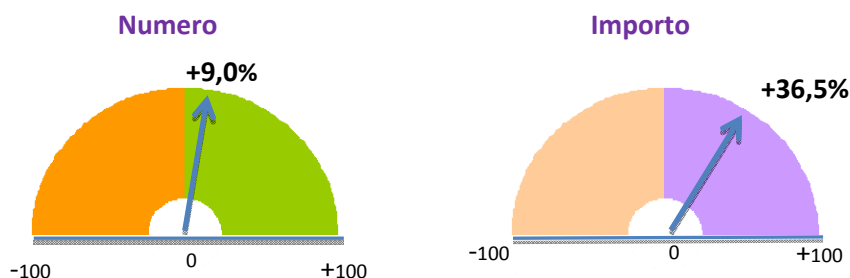
---

<sup>1</sup> Gli elaborati riportati nel presente documento fanno riferimento all'insieme delle procedure avviate per affidamenti diretti e per affidamenti in convenzioni ed accordi quadro, sono estrapolate dalle elaborazioni gli affidamenti in adesione in quanto discendono da procedure precedentemente avviate per una delle forme sopra indicate.

## I CONTRATTI DI LAVORI<sup>2</sup>

### I LOTTI DI LAVORI AVVIATI ALLA PROCEDURA DI APPROVVIGIONAMENTO 3° Quadrimestre 2019

#### Variazioni percentuali rispetto al quadrimestre precedente



#### LOTTI DI LAVORI AVVIATI ALLA PROCEDURA DI SELEZIONE DEL CONTRAENTE

Modalità	Maggio - Agosto 2019		Settembre - Dicembre 2019		Variazione % Set-Dic 2019/Mag-Ago 2019	
	N	Mln	N	Mln	N	Mln
Appalti diretti	1.004	564,59	1-094	788,69	9,0%	39,7%
Concessioni	-	-	-	-	-	-
Convenzioni e accordi quadro	134	302,05	146	394,64	9,0%	36,5%
<b>Totale</b>	<b>1.138</b>	<b>866,65</b>	<b>1.240</b>	<b>1.183,33</b>	<b>9,0%</b>	<b>36,5%</b>
Adesioni a convenzioni o ad accordi quadro	331	185,56	229	116,01	-30,8%	-37,5%
<b>Totale</b>	<b>1.469</b>	<b>1.052,20</b>	<b>1.469</b>	<b>1.299,35</b>	<b>0,0%</b>	<b>23,5%</b>

#### LOTTI DI LAVORI AVVIATI PER FASCE DI IMPORTO

Fasce di Importo	Maggio - Agosto 2019		Settembre - Dicembre 2019		Variazione % Set-Dic 2019/Mag-Ago 2019	
	N	Mln	N	Mln	N	Mln
40 mila <= I <= 100 mila	419	28,29	512	34,77	22,2%	22,9%
100 mila <= 1 milione	628	175,85	616	172,13	-1,9%	-2,1%
1 milione < I <= 5,548 milioni	73	186,81	87	226,15	19,2%	21,1%
>5,548 milioni	18	475,70	25	750,28	38,9%	57,7%
<b>Totale</b>	<b>1.138</b>	<b>866,65</b>	<b>1.240</b>	<b>1.183,33</b>	<b>9,0%</b>	<b>36,5%</b>

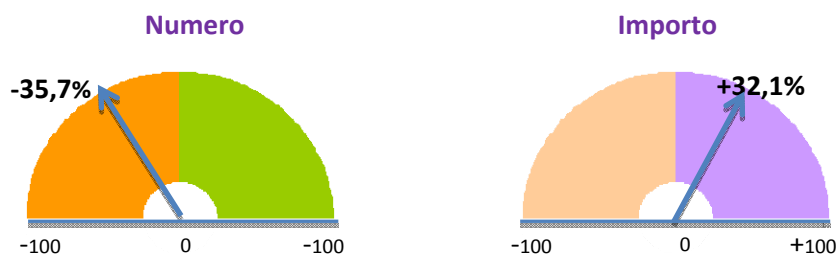
<sup>2</sup>Gli elaborati riportati nel presente documento fanno riferimento all'insieme delle procedure avviate per affidamenti diretti e per affidamenti in convenzioni ed accordi quadro, sono estrapolate dalle elaborazioni gli affidamenti in adesione in quanto discendono da procedure precedentemente avviate per una delle forme sopra indicate.

**I primi cinque lotti di lavori avviati nel 3° Quadrimestre 2019 in Emilia-Romagna**

	<b>Amministrazione</b>	<b>Oggetto</b>	<b>Prov esec</b>	<b>Importo €</b>
1°	AUTORITA' DI SISTEMA PORTUALE DEL MARE ADRIATICO CENTRO-SETTENTRIONALE	Affidamento unitario a contraente generale della progettazione esecutiva e della realizzazione dei lavori dell' HUB PORTUALE DI RAVENNA - Approfondimento canali Candiano e Baiona, adeguamento banchine operative esistenti, nuovo terminal in penisola Trattaroli e riutilizzo del materiale estratto in attuazione del P.R.P. vigente 2007 – CIG: 8106993642	RA	<b>199.829.119,78</b>
2°	ANAS SPA	Prolungamento della S.S. 9 Tangenziale nord di Reggio Emilia nel tratto da S. Prospero Strinati a Corte Tegge - 1^ e 2^ stralcio – CIG: 80953172EC	RE	<b>141.823.840,18</b>
3°	IRETI S.P.A.	T_3450 - AQ - Lavori di estensione, allacciamento e manutenzione su reti e impianti acqua, gas e fognature - Lotti 1 e 2, Reggio Emilia – CIG: 7978530B3B	RE	<b>62.700.000,00</b>
4°	IRETI S.P.A.	T_3450 - AQ - Lavori di estensione, allacciamento e manutenzione su reti e impianti acqua, gas e fognature - Lotti 1 e 2, Reggio Emilia – CIG: 7978516FAC	RE	<b>56.100.000,00</b>
5°	AZ. OSPEDALIERO UNIVERSITARIA DI BOLOGNA - POLICLINICO S.ORSOLA MALPIGHI	Affidamento dei lavori relativi all'intervento 'Riordino e riqualificazione delle strutture dell'Area Pediatrica nell'ambito del Polo Materno Infantile (Padiglioni 4, 10, 13 e 16), comprensivo dell'ampliamento del Padiglione n. 4 e della demolizione del Padiglione n. 21 presso il Policlinico - primo stralcio funzionale (interventi P.2, PB.4, 39) e secondo stralcio funzionale (intervento APB 16) – CIG: 7990032EFA	BO	<b>32.658.036,42</b>

## BANDI DI GARA DI LAVORI 3° Quadrimestre 2019

### Variazioni percentuali rispetto al quadrimestre precedente



### BANDI DI LAVORI PER FASCE DI IMPORTO

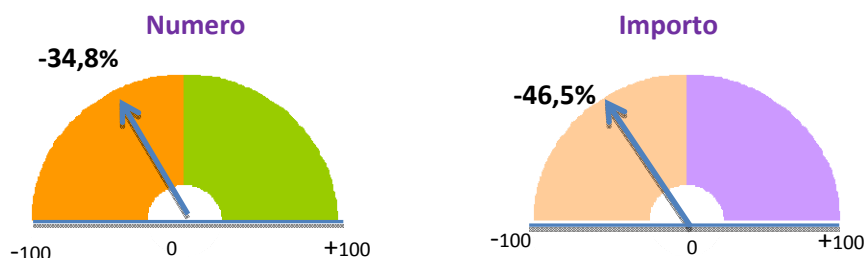
Fasce di Importo	Maggio - Agosto 2019		Settembre - Dicembre 2019		Variazione % Set-Dic 2019/Mag-Ago 2019	
	N	Mln	N	Mln	N	Mln
40 mila <= I <= 100 mila	13	0,84	9	0,67	-30,8%	-20,5%
100 mila <= 1 milione	113	46,86	67	28,19	-40,7%	-39,8%
1 milione < I <= 5,548 milioni	39	94,27	21	43,58	-46,2%	-53,8%
> 5,548 milioni	3	47,54	11	177,94	266,7%	274,3%
<b>Totale</b>	<b>168</b>	<b>189,50</b>	<b>108</b>	<b>250,38</b>	<b>-35,7%</b>	<b>32,1%</b>

### I primi cinque bandi di lavori nel 3° Quadrimestre 2019 in Emilia-Romagna

	Amministrazione	Oggetto	Prov. esec.	Importo €
1°	AZIENDA OSPEDALIERO-UNIVERSITARIA DI BOLOGNA - POLICLINICO SANT'ORSOLA-MALPIGHI	Affidamento dei lavori relativi all'intervento 'Riordino e riqualificazione delle strutture dell'Area Pediatrica nell'ambito del Polo Materno Infantile (Padiglioni 4, 10, 13 e 16), comprensivo dell'ampliamento del Padiglione n. 4 e della demolizione del Padiglione n. 21 presso il Policlinico - primo stralcio funzionale (interventi P.2, PB.4, 39) e secondo stralcio funzionale (intervento APB 16). (cod. gara: 7501203)	BO	32.658.036,42
2°	AZIENDA OSPEDALIERO-UNIVERSITARIA DI MODENA - POLICLINICO	LP/92/19 - Lavori di realizzazione del nuovo fabbricato ospedaliero destinato ad ospitare le attività afferenti al Dipartimento Materno Infantile del Policlinico di Modena (cod. gara: 7560035)	MO	24.167.140,84
3°	ACER PROVINCIA DI MODENA	Accordo quadro 2019 - 2022 manutenzione ordinaria e pronto intervento alloggi territorio provinciale (cod. gara: 7467875)	MO	24.000.000,00
4°	HERATECH SRL	Esecuzione di lavori di allacciamenti d'utenza, limitate estensioni/potenziamenti, collegamenti e piccoli spostamenti di reti ed impianti relativi ai servizi acqua, gas e fognatura gestiti da HERAtch S.r.l. nelle aree territoriali di Bologna, Forlì-Cesena, Ravenna, Rimini, Ferrara e Modena, da eseguire nel pieno rispetto della Qualità Contrattuale, per il periodo di n. 4 anni dalla data di stipula del contratto. (cod. gara: 7510098)	-	23.200.000,00
5°	CONSORZIO DI BONIFICA DELL'EMILIA CENTRALE	Programma nazionale di sviluppo rurale 2014-2020 (PSRN) (cod. gara: 7511264)	MO	14.846.652,78

## AFFIDAMENTI DI LAVORI 3° Quadrimestre 2019

### Variazioni percentuali rispetto al quadrimestre precedente



### AFFIDAMENTI DI LAVORI

Modalità	Maggio - Agosto 2019		Settembre - Dicembre 2019		Variazione % Set-Dic 2019/Mag-Ago 2019	
	N	Mln	N	Mln	N	Mln
Appalti	682	261,66	471	198,71	-30,9%	-24,1%
Concessioni	-	-	-	-	-	-
Convenzioni e accordi quadro	154	207,04	74	52,27	-51,9%	-74,8%
<b>Totale</b>	<b>836</b>	<b>468,70</b>	<b>545</b>	<b>250,98</b>	<b>-34,8%</b>	<b>-46,5%</b>
Adesioni a convenzioni o ad accordi quadro	199	112,36	120	48,36	-39,7%	-57,0%
<b>Totale</b>	<b>1.035</b>	<b>581,05</b>	<b>665</b>	<b>299,39</b>	<b>-35,7%</b>	<b>-48,5%</b>

### AFFIDAMENTI DI LAVORI PER FASCE DI IMPORTO

Fasce di Importo	Maggio - Agosto 2019		Settembre - Dicembre 2019		Variazione % Set-Dic 2019/Mag-Ago 2019	
	N	Mln	N	Mln	N	Mln
40 mila <= I <= 100 mila	291	17,62	182	11,85	-37,5%	-32,7%
100 mila <= 1 milione	469	124,21	302	76,63	-35,6%	-38,3%
1 milione < I <= 5,548 milioni	60	126,48	53	109,47	-11,7%	-13,5%
> 5,548 milioni	16	200,38	8	53,04	-50,0%	-73,5%
<b>Totale</b>	<b>836</b>	<b>468,70</b>	<b>545</b>	<b>250,98</b>	<b>-34,8%</b>	<b>-46,5%</b>

**VALORE DEL RIBASSO MEDIO**

Criterio di aggiudicazione	Maggio - Agosto	Settembre - Dicembre
	2019	2019
Offerta economicamente più vantaggiosa	15,2%	16,5%
Offerta economicamente più vantaggiosa: competizione solo in base a criteri qualitativi	-	22,5%
Offerta economicamente più vantaggiosa: criterio del minor prezzo	13,7%	14,7%
Offerta economicamente più vantaggiosa: miglior rapporto qualità/prezzo	8,0%	9,6%
prezzo più basso	15,8%	24,2%
<b>Totale</b>	<b>15,4%</b>	<b>15,8%</b>

**I primi cinque affidamenti di lavori nel 3° Quadrimestre 2019 in Emilia-Romagna**

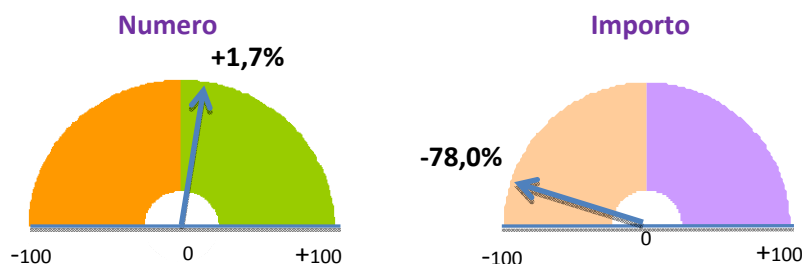
	Amministrazione	Oggetto	Prov. esec.	Impresa	Importo €
1°	ENI SPA	Lavori di approntamento, ampliamento, modifiche e ripristino delle postazioni sonda - CIG: 7811292214	-	FURIA SRL	<b>13.000.000,00</b>
2°	INRETE DISTRIBUZIONE ENERGIA SPA	Lavori di manutenzione programmata, estensione reti, allacciamenti e supporto al pronto intervento del settore merceologico elettricità - MODENA APPENNINO (provincia di Modena). CIG: 78719087FA	MO	CANTIERI SRL (FE)	<b>9.690.000,00</b>
3°	HERATECH SRL	Esecuzione di lavori di allacciamenti d'utenza, limitate estensioni/potenziamenti, collegamenti e piccoli spostamenti di reti ed impianti relativi ai servizi acqua, gas e fognatura gestiti da HERAtch S.r.l., da eseguire nel pieno rispetto della Qualità C – CIG: 8000952276	-	COOPERATIVA EDILE APPENNINO SOCIETA' COOPERATIVA A RESPONSABILITA' LIMITATA (BO)	<b>6.604.160,00</b>
4°	COMUNE DI BOLOGNA	Lotto1: Accordo quadro per la riqualificazione, rifunzionalizzazione e sicurezza dei percorsi pedonali nei Quartieri per gli anni 2019-2020 – CIG: 7718421281	BO	<i>Più imprese aggiudicatari</i>	<b>6.405.000,00</b>
5°	COMUNE DI BOLOGNA	Lavori di riqualificazione dell'ex parcheggio Giuriolo in nuova sede dei laboratori di restauro, delle aree didattiche, degli spazi espositivi e dell'archivio conservativo della cineteca di Bologna - 1^ stralcio – CIG: 7899388D2F	BO	LOVISOTTO GIANCARLO SRL (TV)	<b>6.328.876,60</b>



## I CONTRATTI DI FORNITURE<sup>3</sup>

### I LOTTI DI FORNITURE AVVIATI ALLA PROCEDURA DI APPROVVIGIONAMENTO 3° Quadrimestre 2019

#### Variazioni percentuali rispetto al quadrimestre precedente



#### LOTTE DI FORNITURE AVVIATI ALLA PROCEDURA DI SELEZIONE DEL CONTRAENTE

Modalità	Maggio - Agosto 2019		Settembre - Dicembre 2019		Variazione % Set-Dic 2019/Mag-Ago 2019	
	N	Mln	N	Mln	N	Mln
Appalti diretti	596	191,70	649	191,95	8,9%	0,1%
Concessioni	2	0,17	2	0,33	0,0%	90,3%
Convenzioni e accordi quadro	512	2.866,85	478	480,81	-6,6%	-83,2%
<b>Totale</b>	<b>1.110</b>	<b>3.058,72</b>	<b>1.129</b>	<b>673,09</b>	<b>1,7%</b>	<b>-78,0%</b>
Adesioni a convenzioni o ad accordi quadro	1.044	345,52	1.536	2.732,72	47,1%	690,9%
<b>Totale</b>	<b>2.154</b>	<b>3.404,24</b>	<b>2.665</b>	<b>3.405,81</b>	<b>23,7%</b>	<b>0,0%</b>

#### LOTTE DI FORNITURE PER FASCE DI IMPORTO

Fasce di Importo	Maggio - Agosto 2019		Settembre - Dicembre 2019		Variazione % Set-Dic 2019/Mag-Ago 2019	
	N	Mln	N	Mln	N	Mln
40mila<= I <=221 mila	709	76,07	775	86,24	9,3%	13,4%
I > 221 mila	401	2.982,65	354	586,85	-11,7%	-80,3%
<b>Totale</b>	<b>1.110</b>	<b>3.058,72</b>	<b>1.129</b>	<b>673,09</b>	<b>1,7%</b>	<b>-78,0%</b>

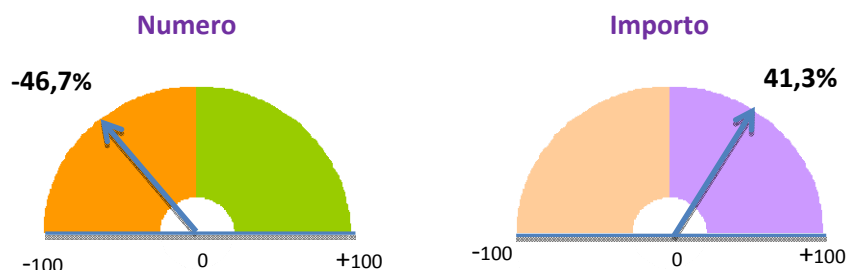
<sup>3</sup> Gli elaborati riportati nel presente documento fanno riferimento all'insieme delle procedure avviate per affidamenti diretti e per affidamenti in convenzioni ed accordi quadro, sono estrapolate dalle elaborazioni gli affidamenti in adesione in quanto discendono da procedure precedentemente avviate per una delle forme sopra indicate.

**I primi cinque lotti di forniture nel 3° Quadrimestre 2019 in Emilia-Romagna**

	<b>Amministrazione</b>	<b>Oggetto</b>	<b>Prov. esec.</b>	<b>Importo €</b>
1°	AZIENDA USL DELLA ROMAGNA	Accordo Quadro con più operatori economici per la fornitura di protesi ortopediche e dispositivi correlati al loro impiego 2 (escluse protesi d'anca) – CIG: 81101725A7	RA	<b>36.742.945,00</b>
2°	INTERCENT-ER	Appalto specifico per fornitura di farmaci sostituitivi del fattore VIII ricombinante della coagulazione del sangue di terza generazione 2019-2022 – CIG: 80891387D8	-	<b>33.984.000,00</b>
3°	TPER S.P.A.	Procedura aperta per l'acquisto di n. 2 autobus con opzione di altri 18, per un totale di 20 autobus elettrici con ricarica over night dotati di pantografo diretto + 2 colonnine ricarica + ricambi – CIG: 81601110A0	BO	<b>24.480.000,00</b>
4°	INTERCENT-ER	Appalto Specifico per la fornitura di medicinali RER 2019 – 2024 – CIG: 8075204D23	-	<b>20.459.094,00</b>
5°	INTERCENT-ER	Appalto Specifico per la fornitura di medicinali RER 2019 – 2024 – CIG: 8075184CA2		<b>16.441.979,40</b>

## BANDI DI GARA DI FORNITURE 3° Quadrimestre 2019

### Variazioni percentuali rispetto al quadrimestre precedente



### BANDI DI FORNITURE PER FASCE DI IMPORTO

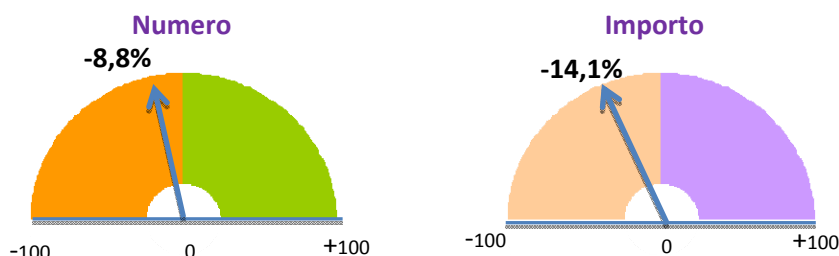
Fasce di Importo	Maggio - Agosto 2019		Settembre - Dicembre 2019		Variazione % Set-Dic 2019/Mag-Ago 2019	
	N	Mln	N	Mln	N	Mln
40mila <= I <=221 mila	41	3,95	10	1,28	-75,6%	-67,5%
I > 221 mila	34	66,12	30	97,72	-11,8%	47,8%
<b>Totale</b>	<b>75</b>	<b>70,07</b>	<b>40</b>	<b>99,00</b>	<b>-46,7%</b>	<b>41,3%</b>

### I primi cinque bandi di forniture nel 3° Quadrimestre 2019 in Emilia-Romagna

	Amministrazione	Oggetto	Prov. esec.	Importo €
1°	TPER S.P.A.	Fornitura n. 5 autobus , 2 porte + relativi ricambi(+ 35 opzionali di cui max 50% 3 porte coi relativi ricambi) 12 m, ibridi a metano, 1 posto TH (cod. gara: 7484844)	BO	<b>22.400.000,00</b>
2°	IREN SPA	Accordo quadro per la fornitura, con consegna, di carburanti per autotrazione e gasolio da riscaldamento (cod. gara: 7587970)	-	<b>10.357.106,65</b>
3°	AZIENDA USL DI BOLOGNA	Fornitura in lotti per il noleggio e l'acquisto di colonne e sistemi di videoendoscopia, per az. osp. di Bologna e az. USL di Bologna (cod. gara: 7583246)	BO	<b>9.005.200,00</b>
4°	AZIENDA OSPEDALIERO-UNIVERSITARIA DI PARMA	Procedura aperta affidamento fornitura in service di un sistema diagnostico per l'estrazione degli acidi nucleici (DNA e RNA) di virus e batteri da materiali biologici diversi e per l'amplificazione e la rivelazione di acidi nucleici virali e microbici mediante reazione polimerasica a catena (PCR) real-time (cod. gara: 7502631)	PR	<b>8.850.000,00</b>
5°	AZIENDA USL DI BOLOGNA	Materiali per interventi di chirurgia vertebrale (cod. gara: 7533103)	BO	<b>8.011.001,00</b>

## AFFIDAMENTI DI FORNITURE 3° Quadrimestre 2019

### Variazioni percentuali rispetto al quadrimestre precedente



### AFFIDAMENTI DI FORNITURE

Modalità	Maggio - Agosto 2019		Settembre - Dicembre 2019		Variazione % Set-Dic 2019/Mag-Ago 2019	
	N	Mln	N	Mln	N	Mln
Appalti diretti	449	116,03	406	102,86	-9,6%	-11,4%
Concessioni	-	-	-	-	-	-
Convenzioni e accordi quadro	200	165,35	186	138,93	-7,0%	-16,0%
<b>Totale</b>	<b>649</b>	<b>281,39</b>	<b>592</b>	<b>241,79</b>	<b>-8,8%</b>	<b>-14,1%</b>
Adesioni a convenzioni o ad accordi quadro	609	480,32	616	1.090,70	1,1%	127,1%
<b>Totale</b>	<b>1.258</b>	<b>761,70</b>	<b>1.208</b>	<b>1.332,49</b>	<b>-4,0%</b>	<b>74,9%</b>

### AFFIDAMENTI DI FORNITURE PER FASCE DI IMPORTO

Fasce di Importo	Maggio - Agosto 2019		Settembre - Dicembre 2019		Variazione % Set-Dic 2019/Mag-Ago 2019	
	N	Mln	N	Mln	N	Mln
40mila<= I <=221 mila	461	44,90	411	40,87	-10,8%	-9,0%
I > 221 mila	188	236,49	181	200,92	-3,7%	-15,0%
<b>Totale</b>	<b>649</b>	<b>281,39</b>	<b>592</b>	<b>241,79</b>	<b>-8,8%</b>	<b>-14,1%</b>

### VALORE DEL RIBASSO MEDIO

Critero di aggiudicazione	Maggio - Agosto 2019	Settembre - Dicembre 2019
Offerta economicamente più vantaggiosa	14,5%	20,1%
Offerta economicamente più vantaggiosa: competizione solo in base a criteri qualitativi	-	0,2%
Offerta economicamente più vantaggiosa: criterio del minor prezzo	9,4%	12,0%
Offerta economicamente più vantaggiosa: miglior rapporto qualità/prezzo	7,7%	7,2%
prezzo più basso	15,4%	27,0%
<b>Totale</b>	<b>14,3%</b>	<b>16,6%</b>

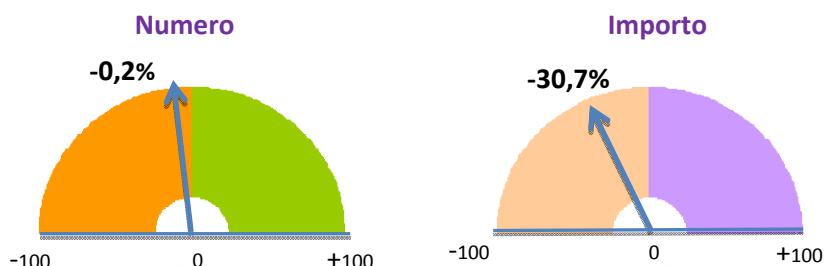
**I primi cinque affidamenti di forniture nel 3° Quadrimestre 2019 in Emilia-Romagna**

	<b>Amministrazione</b>	<b>Oggetto</b>	<b>Prov. esec.</b>	<b>Impresa</b>	<b>Importo €</b>
1°	INTERCENT-ER	Fornitura di prodotti alimentari per il territorio regionale – CIG: 7936920993	-	MARR SPA (RN)	<b>42.235.305,52</b>
2°	TPER S.p.A.	Fornitura n. 5 autobus , 2 porte + relativi ricambi(+ 35 opzionali di cui max 50%3 porte coi relativi ricambi) 12 m, ibridi a metano, 1 posto TH – CIG: 7970335084	BO	MAN TRUCK & BUS ITALIA S.P.A (VR)	<b>22.392.000,00</b>
3°	IREN SPA	Accordo quadro per la fornitura, con consegna, di carburanti per autotrazione e gasolio da riscaldamento – CIG: 808983248E	-	BRONCHI COMBUSTIBILI S.R.L. (FC)	<b>7.768.011,42</b>
4°	AZIENDA USL DELLA ROMAGNA	Procedura aperta per la fornitura ed installazione, in accordo quadro, di colonne per chirurgia endoscopica per le sale operatorie dell'azienda Usl della Romagna, suddivisa in n. 4 lotti - colonne endoscopiche per ortopedia - noleggio - e relativo materiale di consumo – CIG: 7670851A7D	RA	STRYKER ITALIA SRL (RM)	<b>6.770.440,25</b>
5°	ROMAGNA ACQUE - SOCIETA' DELLE FONTI SPA	Settori speciali - fornitura di energia elettrica - anno 2020 – CIG: 80020550B0	FC	EDISON ENERGIA S.P.A. (MI)	<b>6.487.877,00</b>

## I CONTRATTI DI SERVIZI<sup>4</sup>

### I LOTTI AVVIATI ALLA PROCEDURA DI APPROVVIGIONAMENTO 3° Quadrimestre 2019

#### Variazioni percentuali rispetto al quadrimestre precedente



#### LOTTE DI SERVIZI AVVIATI ALLA PROCEDURA DI SELEZIONE DEL CONTRAENTE

Modalità	Maggio - Agosto 2019		Settembre - Dicembre 2019		Variazione % Set-Dic 2019/Mag-Ago 2019	
	N	Mln	N	Mln	N	Mln
Appalti diretti	1.318	791,61	1.335	682,26	1,3%	-13,8%
Concessioni	87	71,78	65	33,32	-25,3%	-53,6%
Convenzioni e accordi quadro	333	842,97	334	466,79	0,3%	-44,6%
<b>Totale</b>	<b>1.738</b>	<b>1.706,36</b>	<b>1.734</b>	<b>1.182,37</b>	<b>-0,2%</b>	<b>-30,7%</b>
Adesioni a convenzioni o ad accordi quadro	489	615,68	411	380,93	-16,0%	-38,1%
Concessioni di pubblici servizi	1	933,48	1	933,48	-	-
<b>Totale</b>	<b>2.228</b>	<b>3.255,52</b>	<b>2.146</b>	<b>2.496,77</b>	<b>-3,7%</b>	<b>-23,3%</b>

#### LOTTE DI SERVIZI PER FASCE DI IMPORTO

Fasce di Importo	Maggio - Agosto 2019		Settembre - Dicembre 2019		Variazione % Set-Dic 2019/Mag-Ago 2019	
	N	Mln	N	Mln	N	Mln
40mila<= I <=221 mila	1.133	113,64	1.175	122,18	3,7%	7,5%
I > 221 mila	605	1.592,72	559	1.060,18	-7,6%	-33,4%
<b>Totale</b>	<b>1.738</b>	<b>1.706,36</b>	<b>1.734</b>	<b>1.182,37</b>	<b>-0,2%</b>	<b>-30,7%</b>

<sup>4</sup>Gli elaborati riportati nel presente documento fanno riferimento all'insieme delle procedure avviate per affidamenti diretti e per affidamenti in convenzioni ed accordi quadro, sono estrapolate dalle elaborazioni gli affidamenti in adesione in quanto discendono da procedure precedentemente avviate per una delle forme sopra indicate.

**I primi cinque lotti di servizi nel 3° Quadrimestre 2019 in Emilia-Romagna**

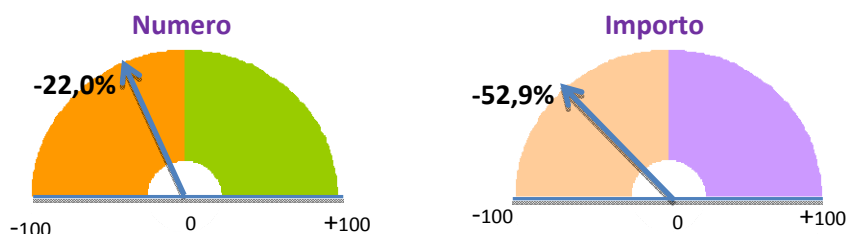
	<b>Amministrazione</b>	<b>Oggetto</b>	<b>Prov esec</b>	<b>Importo €</b>
1°	AZIENDA USL DELLA ROMAGNA	Ulteriore estensione all'ambito territoriale di Rimini dei servizi di pulizia movimentazione interna cose e persone ai sensi del art. 311 c.2 lett. c del DPR 207/2010 e integrazione precedente CIG 70238887BC. Contratto relativo all'appalto integrato – CIG: 802703352E.	RN	<b>52.360.000,00</b>
2°	INTERCENT-ER AGENZIA REGIONALE DI SVILUPPO DEI MERCATI TELEMATICI	Procedura aperta a rilevanza comunitaria per la fornitura di servizi di sviluppo, evoluzione e gestione di sistemi informativi a supporto delle P.A. Lotto 1 per le Amministrazioni del territorio regionale - Lotto 2 per le Aziende Sanitarie del territorio regionale. – CIG: 8151070BBE.	-	<b>48.247.165,00</b>
3°	HERA SPA	1913007174 - servizi ambientali da svolgersi nel territorio dei Comuni della provincia di Bologna per l'anno 2020 – CIG: 8120160802.	BO	<b>46.063.222,88</b>
4°	AZIENDA USL DELLA ROMAGNA	Conclusioni di un accordo quadro finalizzato all'affidamento di interventi a carattere socio assistenziale, in delega all'azienda Usl della Romagna da parte degli enti locali territoriali della provincia di Rimini, ed a carattere socio sanitario, in regime residenziale e semiresidenziale, rivolti a minori in carico all'U.O. neuropsichiatria dell'infanzia e dell'adolescenza (NPIA) - servizio tutela minori dei distretti di Rimini e Riccione – CIG: 81047868FB.	FC	<b>38.248.778,88</b>
5°	HERA SPA	1913007175 - Servizi ambientali da svolgersi nel territorio della provincia di Modena per l'anno 2020 – CIG: 8120174391	MO	<b>23.700.000,00</b>

**Concessioni di pubblici servizi nel 3° Quadrimestre 2019**

	<b>Amministrazione</b>	<b>Oggetto</b>	<b>Prov. esec.</b>	<b>Impresa</b>	<b>Importo €</b>
1°	ATERSIR	Affidamento in concessione del servizio pubblico di gestione integrata dei rifiuti urbani e assimilati nel bacino territoriale di "Pianura e Montagna Modenese" del territorio Provinciale di Modena – CIG: 7989996149	MO	HOLDING ENERGIA RISORSE AMBIENTE (BO)	<b>933.475.135,00</b>

### BANDI DI GARA DI SERVIZI 3° Quadrimestre 2019

#### Variazioni percentuali rispetto al quadrimestre precedente



#### BANDI DI GARA DI SERVIZI

Modalità	Maggio - Agosto 2019		Settembre - Dicembre 2019		Variazione % Set-Dic 2019/Mag-Ago 2019	
	N	Mln	N	Mln	N	Mln
Appalti diretti	132	286,52	149	220,52	12,9%	-23,0%
Concessioni	16	32,76	5	10,03	-68,8%	-69,4%
Convenzioni e accordi quadro	93	391,81	34	104,26	-63,4%	-73,4%
<b>Totale</b>	<b>241</b>	<b>711,09</b>	<b>188</b>	<b>334,80</b>	<b>-22,0%</b>	<b>-52,9%</b>
Concessioni di pubblici servizi	-	-	2	3.023,48	-	-
<b>Totale</b>	<b>241</b>	<b>711,09</b>	<b>190</b>	<b>3.358,28</b>	<b>-21,2%</b>	<b>372,3%</b>

#### BANDI DI SERVIZI PER FASCE DI IMPORTO

Fasce di Importo	Maggio - Agosto 2019		Settembre - Dicembre 2019		Variazione % Set-Dic 2019/Mag-Ago 2019	
	N	Mln	N	Mln	N	Mln
40mila <= I <=221 mila	82	10,94	60	6,83	-26,8%	-37,5%
I > 221 mila	159	700,14	128	327,97	-19,5%	-53,2%
<b>Totale</b>	<b>241</b>	<b>711,09</b>	<b>188</b>	<b>334,80</b>	<b>-22,0%</b>	<b>-52,9%</b>



**I primi cinque bandi di servizi nel 3° Quadrimestre 2019 in Emilia-Romagna**

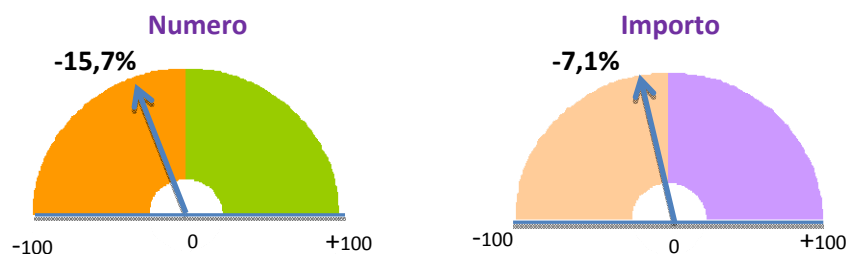
	<b>Amministrazione</b>	<b>Oggetto</b>	<b>Prov. esec.</b>	<b>Importo €</b>
1°	COMUNE DI BOLOGNA	Accordo Quadro inerente il servizio per la manutenzione e riqualificazione del patrimonio verde comunale (cod. gara: 7484043)	BO	<b>41.930.870,00</b>
2°	AZIENDA USL DI BOLOGNA	Procedura Aperta per la conclusione di un accordo quadro con operatore economico per la co-progettazione e la cogestione di progetti terapeutico riabilitativi personalizzati (PTRP) con budget di salute (BdS) e di progetti di Attività di comunità (PACo) per (cod. gara:7505920)	BO	<b>19.057.500,00</b>
3°	PREFETTURA DI REGGIO EMILIA	3 Gara accoglienza stranieri in centri collettivi 900 posti (cod. gara: 7589868)	RE	<b>17.334.450,00</b>
4°	CENTRALE UNICA DI COMMITTENZA DEI COMUNI DI SAN LAZZARO DI SAVENA E MOLINELLA	Accordo quadro per l'affidamento del servizio pluriennale di gestione e manutenzione del patrimonio infrastrutturale stradale comunale (cod. gara: 7500269)	BO	<b>12.564.000,00</b>
5°	PREFETTURA DI REGGIO EMILIA	3 Gara accoglienza stranieri in singole unità abitative 700 posti (cod. gara: 7589791)	RE	<b>10.923.850,00</b>

**Concessioni di pubblici servizi nel 3° Quadrimestre 2019**

	<b>Amministrazione</b>	<b>Oggetto</b>	<b>Prov. esec.</b>	<b>Importo €</b>
1°	ATERSIR	Affidamento in concessione del Servizio Idrico Integrato per la provincia di Rimini, ad esclusione del comune di Maiolo (cod. gara: 7302377)	RN	<b>2.090.000.000,00</b>
2°	ATERSIR	Affidamento in concessione del servizio pubblico di gestione integrata dei rifiuti urbani e assimilati nel bacino territoriale "Pianura e montagna Modenese" del territorio provinciale di Modena (cod. gara: 7402499)	MO	<b>933.475.135,00</b>

## AFFIDAMENTI DI SERVIZI 3° Quadrimestre 2019

### Variazioni percentuali rispetto al quadrimestre precedente



### AFFIDAMENTI DI SERVIZI

Modalità	Maggio - Agosto 2019		Settembre - Dicembre 2019		Variazione % Set-Dic 2019/Mag-Ago 2019	
	N	Mln	N	Mln	N	Mln
Appalti diretti	807	359,59	711	329,90	-11,9%	-8,3%
Concessioni	16	11,43	15	16,30	-6,3%	42,6%
Convenzioni e accordi quadro	231	308,50	163	284,76	-29,4%	-7,7%
<b>Totale</b>	<b>1.054</b>	<b>679,53</b>	<b>889</b>	<b>630,96</b>	<b>-15,7%</b>	<b>-7,1%</b>
Adesioni a convenzioni o ad accordi quadro	242	350,98	149	100,28	-38,4%	-71,4%
Concessioni di pubblici servizi	-	-	1	1.195,96	-	-
<b>Totale</b>	<b>1.296</b>	<b>1.030,51</b>	<b>1.039</b>	<b>1.927,20</b>	<b>-19,8%</b>	<b>87,0%</b>

### AFFIDAMENTI DI SERVIZI PER FASCE DI IMPORTO

Fasce di Importo	Maggio - Agosto 2019		Settembre - Dicembre 2019		Variazione % Set-Dic 2019/Mag-Ago 2019	
	N	Mln	N	Mln	N	Mln
40mila<= I <=221 mila	635	56,68	558	51,17	-12,1%	-9,7%
I > 221 mila	419	622,85	331	579,79	-21,0%	-6,9%
<b>Totale</b>	<b>1.054</b>	<b>679,53</b>	<b>889</b>	<b>630,96</b>	<b>-15,7%</b>	<b>-7,1%</b>

**VALORE DEL RIBASSO MEDIO**

<b>Criterio di aggiudicazione</b>	<b>Maggio - Agosto 2019</b>	<b>Settembre - Dicembre 2019</b>
Offerta economicamente più vantaggiosa	16,1%	15,8%
Offerta economicamente più vantaggiosa: competizione solo in base a criteri qualitativi	-	-
Offerta economicamente più vantaggiosa: criterio del minor prezzo	16,3%	16,0%
Offerta economicamente più vantaggiosa: miglior rapporto qualità/prezzo	4,9%	9,0%
prezzo più basso	21,3%	16,5%
<b>Totale</b>	<b>16,3%</b>	<b>14,7%</b>

**I primi cinque affidamenti di servizi di maggior importo nel 3° Quadrimestre 2019**

	<b>Amministrazione</b>	<b>Oggetto</b>	<b>Prov. esec.</b>	<b>Impresa</b>	<b>Importo €</b>
1°	COMUNE DI BOLOGNA	Accordo Quadro inerente il servizio integrato per la manutenzione e la riqualificazione del patrimonio stradale comunale 2020-2024 – CIG: 786713010E	BO	CONSORZIO STABILE CMF (BO)	<b>54.864.140,44</b>
2°	COMUNE DI BOLOGNA	Accordo Quadro inerente il servizio per la manutenzione e riqualificazione del patrimonio verde comunale – CIG: 79692121C9	BO	AVOLA SOCIETA' COOPERATIVA (BO)	<b>41.930.870,00</b>
3°	AZIENDA USL DELLA ROMAGNA	Procedura aperta per la contrazione di un mutuo per l'Ausl della Romagna – CIG: 79798436C2	FC	BANCO BPM (MI)	<b>21.208.000,00</b>
4°	ENI SPA	Manutenzione macchine rotanti – CIG: 77483203F0	RA	<i>più imprese aggiudicatarie</i>	<b>15.600.000,00</b>
5°	IREN AMBIENTE S.P.A.	Esecuzione dei servizi di gestione dei centri di raccolta, spazzamento manuale e meccanizzato e raccolta stradale porta a porta da eseguire nei comuni delle provincie di Piacenza Parma e Reggio Emilia. rinnovo dei contratti lotto 9 servizi di raccolta – CIG: 8017221410	PC	GEOCART SOC. Coop. Sociale a r.l. (PC)	<b>14.853.846,50</b>

**Concessioni di pubblici servizi nel 3° Quadrimestre 2019**

	<b>Amministrazione</b>	<b>Oggetto</b>	<b>Prov. esec.</b>	<b>Impresa</b>	<b>Importo €</b>
1°	ATERSIR	Affidamento in concessione del servizio pubblico di gestione integrata dei rifiuti urbani e assimilati nel bacino territoriale di Ravenna e Cesena – CIG: 72590082E7	-	HOLDING ENERGIA RISORSE AMBIENTE (BO)	<b>1.195.959.707,64</b>