

**Report flash  
1° Quadrimestre 2019**

**I contratti pubblici di lavori,  
forniture e servizi in Emilia-Romagna**

**Regione Emilia-Romagna**

**Osservatorio Regionale dei Contratti Pubblici di lavori, servizi e forniture di cui all'art. 213 comma 9 d.lgs. 18 aprile 2016, n. 50 (<http://territorio.regione.emilia-romagna.it/osservatorio/> )**

Giovanni Pietro Santangelo

(responsabile del Servizio Giuridico del Territorio, Disciplina dell'edilizia, Sicurezza e Legalità)

Maurizio Baldisserrì

(PO. del Servizio Giuridico del Territorio, Disciplina dell'edilizia, Sicurezza e Legalità)

**Struttura operativa e segreteria - SITAR-2 (Sistema Informativo Telematico Appalti Regionale)**

Massimo Cataldi (responsabile); Stefania Capelli (gestione ed elaborazione dati);

Maurizio Saretta (coordinatore), Giulia Maranesi, Emanuela Lancellotti (segreteria)

**Redazione del Rapporto ed elaborazioni statistiche**

ART-ER S. Cons. p.a. – Unità speciale Qualità dei contratti pubblici e appalti:

Massimo Cataldi, Stefania Capelli

Bologna, ottobre 2019

## Report Flash primo Quadrimestre 2019

Nel primo quadrimestre 2019, nella regione Emilia-Romagna, ci sono indicatori di rallentamento della domanda pubblica di lavori, forniture e servizi.

Dai dati rilevati dall'osservatorio regionale, con la piattaforma informatica SITAR, registriamo una modesta diminuzione delle procedure avviate alla selezione del contraente. Sono positivi i trend della variazione percentuale dei bandi pubblicati per i contratti di lavori e servizi, in diminuzione quelli relativi ai contratti di forniture. In crescita inoltre il valore degli affidamenti dei contratti di lavori; in calo quelli relativi a forniture e servizi.

### I contratti avviati alla procedura di approvvigionamento<sup>1</sup>

I lotti avviati alla procedura di selezione del contraente, nel primo quadrimestre 2019, sono complessivamente 3.860 di cui 1.015 per lavori, 1.146 per l'acquisto di beni e 1.699 per l'acquisto di servizi. L'ammontare complessivo della spesa prevista al lordo degli eventuali ribassi d'asta è di 4,92 miliardi di euro di cui 494,03 milioni per lavori; 881,95 milioni per forniture e 3,54 miliardi per servizi. Rispetto al terzo quadrimestre 2018 il valore dei lotti di lavori avviati alle procedure di selezione del contraente diminuisce del -1,7%, cresce quello dei lotti di forniture del +3,9% e diminuisce quello relativo ai lotti di servizi di -32,3%.

### I bandi di gara

Il numero complessivo dei bandi di gara pubblicati nel primo quadrimestre 2019 è pari a 497: 222 per lavori, 65 per forniture e 210 per servizi. Il loro ammontare complessivo è pari a 1,00 miliardo di euro di cui 343,04 milioni di euro per lavori, 122,09 per forniture e 536,20 milioni di euro per servizi. La variazione percentuale rispetto al terzo quadrimestre 2018 relativamente al valore a base d'asta è di +77,1% per i contratti di lavori, di -28,1% per i contratti di forniture e di +2,7% per i contratti di servizi.

### Gli affidamenti<sup>1</sup>

Il numero complessivo dei contratti affidati nel primo quadrimestre 2019 è pari a 2.558 per un ammontare complessivo contrattuale pari a 1,28 miliardi di euro. I contratti di lavori affidati sono 676 per un valore di 364,58 milioni di euro; i contratti di forniture sono 858 per un valore complessivo di 268,95 milioni di euro e quelli per servizi sono 1.024 per un ammontare complessivo pari a 642,99 milioni di euro. La variazione percentuale rispetto al terzo quadrimestre 2018 del valore dei contratti di lavori affidati è pari al +101,7%; quella dei contratti di forniture è pari al -32,3% e dei contratti di servizi è pari al -2,8%.

### I Ribassi d'asta

Il ribasso medio praticato dalle imprese aggiudicatrici degli appalti di **lavori** affidati nel primo quadrimestre 2019 in Emilia-Romagna si è attestato al 17,1% con un aumento di 0,2 punti rispetto al quadrimestre precedente. Rispetto al criterio di aggiudicazione, il prezzo più basso fa registrare un ribasso medio più alto (18,9%) del criterio dell'offerta economicamente più vantaggiosa (13,0%). Per i contratti di **forniture** il ribasso medio praticato nel primo quadrimestre è stato pari al 21,3%. Per i contratti di **servizi** si riscontra un valore del ribasso pari a 19,8%.

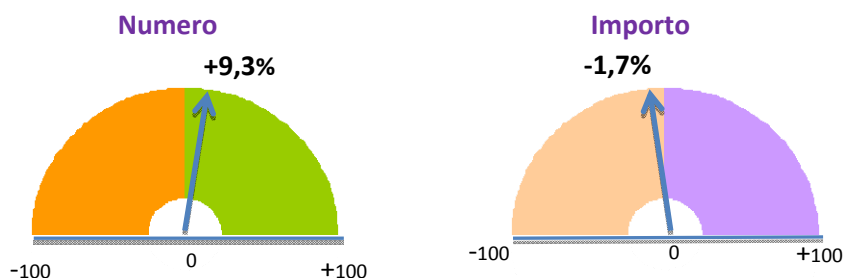
---

<sup>1</sup> Gli elaborati riportati nel presente documento fanno riferimento all'insieme delle procedure avviate per affidamenti diretti e per affidamenti in convenzioni ed accordi quadro in quanto gli affidamenti in adesione discendono da procedure precedentemente avviate per una delle forme sopra indicate.

## I CONTRATTI DI LAVORI<sup>2</sup>

### I LOTTI DI LAVORI AVVIATI ALLA PROCEDURA DI APPROVVIGIONAMENTO 1° Quadrimestre 2019

#### Variazioni percentuali rispetto al quadrimestre precedente



#### LOTTI DI LAVORI AVVIATI PER MODALITA' D'APPALTO

Modalità di gara	Settembre – Dicembre 2018		Gennaio - Aprile 2019		Variazione % Gen-Apr 2019/Sett- Dic 2018	
	N	Mln	N	Mln	N	Mln
Appalti diretti	696	328,72	829	303,22	19,1%	-7,8%
Convenzioni e accordi quadro	233	173,68	186	190,80	-20,2%	9,9%
<b>Totale</b>	<b>929</b>	<b>502,40</b>	<b>1.015</b>	<b>494,03</b>	<b>9,3%</b>	<b>-1,7%</b>
Adesioni a convenzioni o ad accordi quadro	203	108,51	306	217,84	50,7%	100,8%
<b>Totale</b>	<b>1.132</b>	<b>610,91</b>	<b>1.321</b>	<b>711,86</b>	<b>16,7%</b>	<b>16,5%</b>

#### LOTTI DI LAVORI AVVIATI PER FASCE DI IMPORTO

Fasce di Importo	Settembre – Dicembre 2018		Gennaio - Aprile 2019		Variazione % Gen-Apr 2019/Sett- Dic 2018	
	N	Mln	N	Mln	N	Mln
40mila <= I <= 100 mila	478	43,02	377	25,34	-21,1%	-41,1%
100 mila <= 1 milione	287	78,43	565	180,63	96,9%	130,3%
1 mln < I <= 5,548 mln	152	190,40	60	153,89	-60,5%	-19,2%
>5,548 mln	12	190,55	13	134,17	8,3%	-29,6%
<b>Totale</b>	<b>929</b>	<b>502,40</b>	<b>1.015</b>	<b>494,03</b>	<b>9,3%</b>	<b>-1,7%</b>

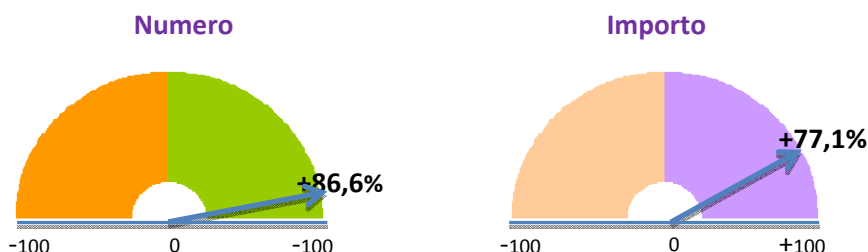
<sup>2</sup> Le elaborazioni fanno riferimento all'insieme delle procedure avviate per affidamenti diretti e per affidamenti in convenzioni ed accordi quadro in quanto gli affidamenti in adesione discendono da procedure precedentemente avviate in una delle forme sopra indicate.

**I primi cinque lotti di lavori avviati nel 1° Quadrimestre 2019 in Emilia-Romagna**

	<b>Amministrazione</b>	<b>Oggetto</b>	<b>Prov. esec.</b>	<b>Importo €</b>
1°	AUTOSTRADE PER L'ITALIA S.P.A.	Autostrada A/14 Tratto Rimini nord - Cattolica Opere di completamento sulla viabilità connessa al Lotto 1 - CIG: 7843116811	RN	<b>21.183.687,86</b>
2°	HERA SPA	Lavori di ripristino pavimentazioni stradali nel territorio gestito da HERA SPA - AREA EMILIA- CIG: 782556762D	-	<b>20.400.000,00</b>
3°	ENI SPA	Lavori di approntamento, ampliamento, modifiche e ripristino delle postazioni sonda - CIG: 7811292214	RA	<b>14.400.000,00</b>
4°	HERA SPA	Lavori di ripristino pavimentazioni stradali nel territorio gestito da HERA SPA - AREA ROMAGNA- CIG: 7825571979	-	<b>13.300.000,00</b>
5°	PROVINCIA DI PIACENZA	Accordo quadro per la manutenzione della rete viaria provinciale AREA EST- CIG: 7763477FE0	PC	<b>9.033.320,00</b>

## BANDI DI GARA DI LAVORI 1° Quadrimestre 2019

### Variazioni percentuali rispetto al quadrimestre precedente



### BANDI DI LAVORI PER FASCE DI IMPORTO

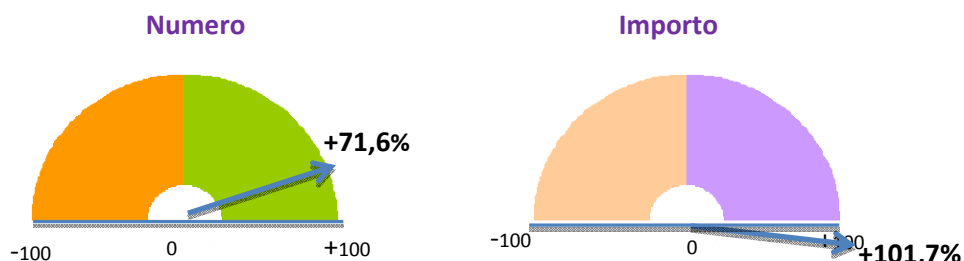
Fasce di Importo	Settembre – Dicembre 2018		Gennaio - Aprile 2019		Variazione % Gen-Apr 2019/Sett- Dic 2018	
	N	Mln	N	Mln	N	Mln
40mila <= I <= 100 mila	13	0,98	23	1,59	76,9%	62,9%
100 mila <= 1 milione	70	23,77	154	58,89	120,0%	147,8%
1 mln < I <= 5,548 mln	30	70,37	34	88,91	13,3%	26,4%
>5,548 mln	6	98,55	11	193,65	83,3%	96,5%
<b>Totale</b>	<b>119</b>	<b>193,66</b>	<b>222</b>	<b>343,04</b>	<b>86,6%</b>	<b>77,1%</b>

### I primi cinque bandi di lavori nel 1° Quadrimestre 2019 in Emilia-Romagna

	Amministrazione	Oggetto	Prov. esec.	Importo €
1°	AZIENDA USL DI BOLOGNA	Concessione di progettazione esecutiva, realizzazione e gestione di nuovo edificio accoglienza con spazi commerciali, parcheggi pubblici e parcheggi dipendenti Ospedale Maggiore di Bologna (cod. gara: 7211857)	BO	<b>52.046.833,00</b>
2°	HERA SPA	Lavori di ripristino pavimentazioni stradali nel territorio gestito da HERA SPA (cod. gara: 7364649)	-	<b>33.700.000,00</b>
3°	COMUNE DI RAVENNA	Procedura telematica aperta per l'aggiudicazione dell'appalto integrato ai sensi dell'art 59 comma 1bis del dlgs 50/2016, relativo alla progettazione esecutiva e realizzazione dei lavori di costruzione della Città' delle arti e dello sport - Struttura PO (cod. gara: 7269852)	RA	<b>17.419.989,46</b>
4°	PROVINCIA DI PIACENZA	accordo quadro per la manutenzione della rete viaria provinciale (cod. gara: 7311838)	PC	<b>16.126.560,00</b>
5°	FERROVIE EMILIA ROMAGNA - F.E.R. - S.R.L.	Accordo quadro per l'elettrificazione delle linee ferroviarie regionali ER (cod. gara: 7289023)	-	<b>15.952.187,59</b>

## AFFIDAMENTI DI LAVORI 1° Quadrimestre 2019

### Variazioni percentuali rispetto al quadrimestre precedente



### AFFIDAMENTI DI LAVORI PER MODALITA' D'APPALTO

Modalità di gara	Settembre – Dicembre 2018		Gennaio - Aprile 2019		Variazione % Gen-Apr 2019/Sett- Dic 2018	
	N	Mln	N	Mln	N	Mln
Appalti diretti	306	122,57	495	200,25	61,8%	63,4%
Convenzioni e accordi quadro	88	58,19	181	164,33	105,7%	182,4%
<b>Totale</b>	<b>394</b>	<b>180,76</b>	<b>676</b>	<b>364,58</b>	<b>71,6%</b>	<b>101,7%</b>
Adesioni a convenzioni o ad accordi quadro	108	28,88	227	112,53	110,2%	289,7%
<b>Totale</b>	<b>502</b>	<b>209,64</b>	<b>903</b>	<b>477,11</b>	<b>79,9%</b>	<b>127,6%</b>

### AFFIDAMENTI DI LAVORI PER FASCE DI IMPORTO

Fasce di importo	Settembre – Dicembre 2018		Gennaio - Aprile 2019		Variazione % Gen-Apr 2019/Sett- Dic 2018	
	N	Mln	N	Mln	N	Mln
40mila<= I <=100 mila	114	6,93	239	13,68	109,6%	97,5%
100 mila<= 1 milione	250	66,47	378	103,52	51,2%	55,7%
1 mln <I<=5,548 mln	27	55,31	44	93,13	63,0%	68,4%
>5,548 mln	3	52,05	15	154,25	400,0%	196,3%
<b>Totale</b>	<b>394</b>	<b>180,76</b>	<b>676</b>	<b>364,58</b>	<b>71,6%</b>	<b>101,7%</b>

### VALORE DEL RIBASSO MEDIO

criterio di aggiudicazione	Settembre – Dicembre 2018	Gennaio - Aprile 2019
Offerta economicamente più vantaggiosa	11,9	13,0
Prezzo più basso	18,2	18,9
Non indicato	17,3	11,1
<b>Totale</b>	<b>16,9</b>	<b>17,1</b>

**I primi cinque affidamenti di lavori nel 1° Quadrimestre 2019 in Emilia-Romagna**

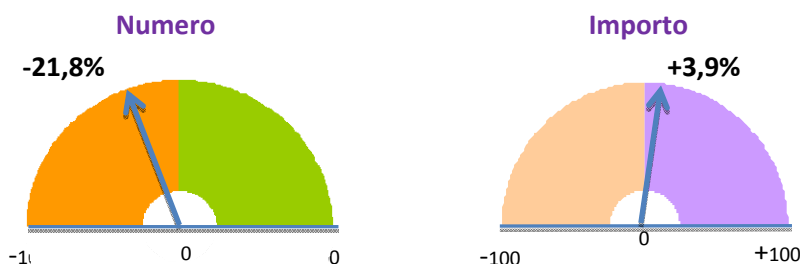
	<b>Amministrazione</b>	<b>Oggetto</b>	<b>Prov. esec.</b>	<b>Impresa</b>	<b>Importo €</b>
1°	OPEN FIBER S.P.A.	Procedura di gara per la realizzazione dei lavori di rete, del delivery, dell'assurance e della manutenzione per la regione Emilia Romagna CIG: 7732276C00	-	SINTESI CONSORZIO STABILE	<b>25.302.066,50</b>
2°	INRETE DISTRIBUZIONE ENERGIA SPA	Prestazioni di servizio per attività di supporto al pronto intervento e lavori di manutenzione programmata, estensione reti, allacciamenti ed accessori dei settori merceologici gas e teleriscaldamento, nel territorio gestito da Inrete Distribuzione Energia CIG: 7625074A1D	BO	COOPERATIVA EDILE APPENNINO	<b>17.112.500,00</b>
3°	OPEN FIBER S.P.A.	Procedura di gara per la realizzazione dei lavori di rete, del delivery, dell'assurance e della manutenzione per la regione Emilia Romagna CIG: 77322495BA	-	SIELTE SPA	<b>16.093.890,93</b>
4°	RETE FERROVIARIA ITALIANA - SOCIETA' PER AZIONI IN SIGLA RFI S .P.A.	Progettazione esecutiva ed esecuzione in appalto dei lavori relativi agli interventi di manutenzione straordinaria dei sistemi e delle apparecchiature degli impianti di Sicurezza e Segnalamento, RTB, Telecomunicazioni, Informazioni al Pubblico, Sistemi di video sorveglianza ed impianti di luce e forza motrice di rete ferroviaria italiana spa - AQ IS MS - Lotto 07 - U.T. BOLOGNA NODO CIG: 7456741954	BO	SIELTE SPA	<b>15.000.000,00</b>
5°	RETE FERROVIARIA ITALIANA - SOCIETA' PER AZIONI IN SIGLA RFI S .P.A.	Progettazione esecutiva ed esecuzione in appalto dei lavori relativi agli interventi di manutenzione straordinaria dei sistemi e delle apparecchiature degli impianti di Sicurezza e Segnalamento, RTB, Telecomunicazioni, Informazioni al Pubblico, Sistemi di video sorveglianza ed impianti di luce e forza motrice di rete ferroviaria italiana spa - AQ IS MS - Lotto 08 - U.T. ROMAGNA CIG: 7456746D73	-	SITE SPA	<b>15.000.000,00</b>



## I CONTRATTI DI FORNITURE<sup>3</sup>

### I LOTTI DI FORNITURE AVVIATI ALLA PROCEDURA DI APPROVVIGIONAMENTO 1° Quadrimestre 2019

#### Variazioni percentuali rispetto al quadrimestre precedente



#### LOTTI DI FORNITURE PER MODALITA' D'APPALTO

Modalità di gara	Settembre – Dicembre 2018		Gennaio - Aprile 2019		Variazione % Gen-Apr 2019/Sett- Dic 2018	
	N	Mln	N	Mln	N	Mln
Appalti diretti	801	197,92	683	186,98	-14,7%	-5,5%
Convenzioni e accordi quadro	664	650,88	463	694,97	-30,3%	6,8%
<b>Totale</b>	<b>1.465</b>	<b>848,80</b>	<b>1.146</b>	<b>881,95</b>	<b>-21,8%</b>	<b>3,9%</b>
Adesioni a convenzioni o ad accordi quadro	1.270	427,29	1.032	521,49	-18,7%	22,0%
<b>Totale</b>	<b>2.735</b>	<b>1.276,10</b>	<b>2.178</b>	<b>1.403,44</b>	<b>-20,4%</b>	<b>10,0%</b>

#### LOTTI DI FORNITURE PER FASCE DI IMPORTO

Fasce di Importo	Settembre – Dicembre 2018		Gennaio - Aprile 2019		Variazione % Gen-Apr 2019/Sett- Dic 2018	
	N	Mln	N	Mln	N	Mln
40mila<= I <=221 mila	1.011	105,33	784	84,07	-22,5%	-20,2%
I > 221 mila	454	743,47	362	797,88	-20,3%	7,3%
<b>Totale</b>	<b>1.465</b>	<b>848,80</b>	<b>1.146</b>	<b>881,95</b>	<b>-21,8%</b>	<b>3,9%</b>

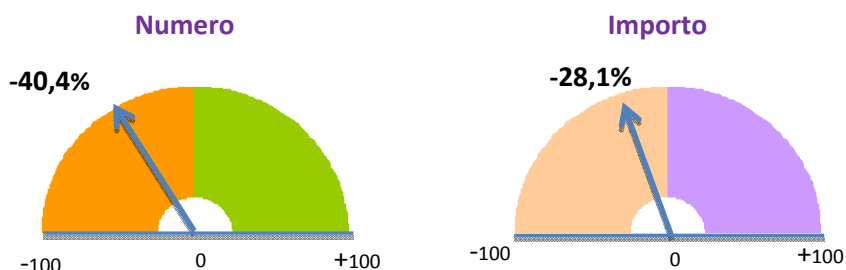
<sup>3</sup> Le elaborazioni fanno riferimento all'insieme delle procedure avviate per affidamenti diretti e per affidamenti in convenzioni ed accordi quadro in quanto gli affidamenti in adesione discendono da procedure precedentemente avviate in una delle forme sopra indicate.

**I primi cinque lotti di forniture nel 1° Quadrimestre 2019 in Emilia-Romagna**

	<b>Amministrazione</b>	<b>Oggetto</b>	<b>Prov. esec.</b>	<b>Importo €</b>
1°	C.E.A. CONSORZIO ENERGIA ACQUE	Fornitura Energia Elettrica quinquennio 2021-2025- CIG: 77225387F4	-	<b>280.000.000,00</b>
2°	INTERCENT-ER	Procedura negoziata per la fornitura di medicinali esclusivi innovativi ed esclusivi non innovativi ATEZOLIZUMAB- CIG: 78571938C6		<b>21.878.443,33</b>
3°	UNIFLOTTE SRL	Fornitura di carburanti presso le stazioni di servizio del fornitore tramite card di pagamento - CIG: 78459960BA		<b>17.400.000,00</b>
4°	INTERCENT-ER	Procedura negoziata ai sensi dell'art. 63, comma 2, lettera b), per la fornitura di vaccino pneumococcico polisaccaridico coniugato 13valente adsorbito- CIG: 78625204C2		<b>17.160.000,00</b>
5°	INTERCENT-ER	Appalto specifico per la fornitura dei farmaci biologici ADALIMUMAB e PEGFILGRASTIM, e dei farmaci generici DARUNAVIR e ABACAVIR per le necessita' delle aziende sanitarie della regione Emilia - Romagna ADALIMUMAB- CIG: 78082725E4		<b>16.472.040,00</b>

## BANDI DI GARA DI FORNITURE 1° Quadrimestre 2019

### Variazioni percentuali rispetto al quadrimestre precedente



### BANDI DI FORNITURE PER FASCE DI IMPORTO

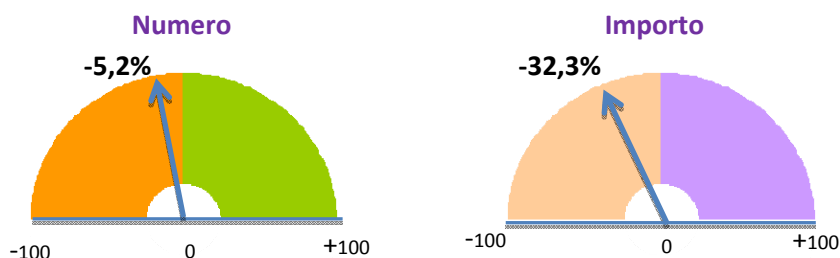
Fasce di Importo	Settembre – Dicembre 2018		Gennaio - Aprile 2019		Variazione % Gen-Apr 2019/Sett- Dic 2018	
	N	Mln	N	Mln	N	Mln
40mila <= I <=221 mila	73	6,83	21	2,66	-71,2%	-61,0%
I > 221 mila	36	163,00	44	119,43	22,2%	-26,7%
<b>Totale</b>	<b>109</b>	<b>169,83</b>	<b>65</b>	<b>122,09</b>	<b>-40,4%</b>	<b>-28,1%</b>

### I primi cinque bandi di forniture nel 1° Quadrimestre 2019 in Emilia-Romagna

	Amministrazione	Oggetto	Prov. esec.	Importo €
1°	AZIENDA USL DI ROMAGNA	Iniettori per mezzo di contrasto (cod. gara: 7266935).	-	<b>13.981.462,50</b>
2°	INTERCENT-ER	Procedura aperta per la fornitura di elettrocatereteri per elettrofisiologia (cod. gara: 6944646).	-	<b>12.568.230,00</b>
3°	AZIENDA USL DI BOLOGNA	PA Fornitura di strumentario chirurgico, accessori e servizio di manutenzione e sostituzione, in lotti separati, necessari alle esigenze delle Aziende Sanitarie afferenti l'AVEC (cod. gara: 7224307).	BO	<b>10.594.310,39</b>
4°	RETE FERROVIARIA ITALIANA - SOCIETA' PER AZIONI	Fornitura componenti finiti per casse di manovra P80/L90 (cod. gara: 7259322).	BO	<b>8.121.877,00</b>
5°	AZIENDA USL DELLA ROMAGNA	Dispositivi medici per neurostimolazione e neuromodulazione per terapia antalgica e neurochirurgia per l'Ausl Romagna (cod. gara: 7261270).	RA	<b>6.941.000,00</b>

## AFFIDAMENTI DI FORNITURE 1° Quadrimestre 2019

### Variazioni percentuali rispetto al quadrimestre precedente



### AFFIDAMENTI DI FORNITURE PER MODALITA' D'APPALTO

Modalità di gara	Settembre – Dicembre 2018		Gennaio - Aprile 2019		Variazione % Gen-Apr 2019/Sett- Dic 2018	
	N	Mln	N	Mln	N	Mln
Appalti diretti	596	125,23	560	134,88	-6,0%	7,7%
Convenzioni e accordi quadro	309	272,31	298	134,07	-3,6%	-50,8%
<b>Totale</b>	<b>905</b>	<b>397,54</b>	<b>858</b>	<b>268,95</b>	<b>-5,2%</b>	<b>-32,3%</b>
Adesioni a convenzioni o ad accordi quadro	488	154,64	665	347,21	36,3%	124,5%
<b>Totale</b>	<b>1.393</b>	<b>552,18</b>	<b>1.523</b>	<b>616,16</b>	<b>9,3%</b>	<b>11,6%</b>

### AFFIDAMENTI DI FORNITURE PER FASCE DI IMPORTO

Fasce di importo	Settembre – Dicembre 2018		Gennaio - Aprile 2019		Variazione % Gen-Apr 2019/Sett- Dic 2018	
	N	Mln	N	Mln	N	Mln
40mila<= I <=221 mila	696	56,71	600	54,13	-13,8%	-4,6%
I > 221 mila	209	340,83	258	214,82	23,4%	-37,0%
<b>Totale</b>	<b>905</b>	<b>397,54</b>	<b>858</b>	<b>268,95</b>	<b>-5,2%</b>	<b>-32,3%</b>

### VALORE DEL RIBASSO MEDIO

Criterio di aggiudicazione	Settembre – Dicembre 2018	Gennaio - Aprile 2019
	Offerta economicamente più vantaggiosa	18,6
Prezzo più basso	11,3	14,7
Non indicato	21,8	32,8
<b>Totale</b>	<b>15,9</b>	<b>21,3</b>

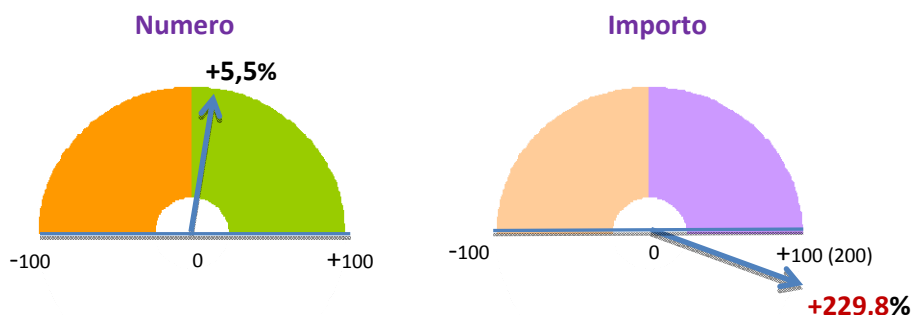
**I primi cinque affidamenti di forniture nel 1° Quadrimestre 2019 in Emilia-Romagna**

	<b>Amministrazione</b>	<b>Oggetto</b>	<b>Prov. esec.</b>	<b>Impresa</b>	<b>Importo €</b>
1°	INAIL	Fornitura di componenti di ortopedia per la costruzione di protesi - CIG: 7685320EAE.	BO	OTTO BOCK ITALIA SRL (BO)	<b>11.000.000,00</b>
2°	INTERCENT-ER	Procedura negoziata per la fornitura di di vaccini vari ad uso umano per il triennio 2019-2022 "esclusivi" - LOTTO 5 - PFIZER Srl - CIG: 76634731FB.	-	PFIZER ITALIA (RM)	<b>8.544.304,00</b>
3°	TPER S.p.A.	Acquisto di autobus LNG e relativi ricambi - CIG: 7025117DEE.	BO	INDUSTRIA ITALIANA AUTOBUS SPA (BO)	<b>7.827.500,00</b>
4°	REGIONE EMILIA-ROMAGNA	Procedura aperta per l'affidamento della fornitura e posa in opera di apparecchiature necessarie a garantire le funzionalità e l'operatività continuativa del Data Center ECMWF - CIG: 7607947479.	BO	ATME SPA (MI)	<b>7.140.518,89</b>
5°	TPER S.p.A.	Acquisto da un minimo di 5 ad un massimo di 24 autobus alimentati a metano liquido - CIG: 7000203E3F.	-	ITALSCANIA SPA	<b>4.998.000,00</b>

## I CONTRATTI DI SERVIZI<sup>4</sup>

### I LOTTI AVVIATI ALLA PROCEDURA DI APPROVVIGIONAMENTO 1° Quadrimestre 2019

#### Variazioni percentuali rispetto al quadrimestre precedente



#### LOTTE DI SERVIZI PER MODALITA' D'APPALTO

Modalità di gara	Settembre – Dicembre 2018		Gennaio - Aprile 2019		Variazione % Gen-Apr 2019/Sett- Dic 2018	
	N	MIn	N	MIn	N	MIn
Appalti diretti	1267	618,75	1.455	2.815,21	14,8%	355,0%
Convenzioni e accordi quadro	343	455,84	244	728,26	-28,9%	59,8%
<b>Totale</b>	<b>1.610</b>	<b>1.074,59</b>	<b>1.699</b>	<b>3.543,47</b>	<b>5,5%</b>	<b>229,8%</b>
Adesioni a convenzioni o ad accordi quadro	475	1.639,79	508	458,90	6,9%	-72,0%
<b>Totale</b>	<b>2.085</b>	<b>2.714,38</b>	<b>2.207</b>	<b>4.002,37</b>	<b>5,9%</b>	<b>47,5%</b>

#### LOTTE DI SERVIZI PER FASCE DI IMPORTO

Fasce di Importo	Settembre – Dicembre 2018		Gennaio - Aprile 2019		Variazione % Gen-Apr 2019/Sett- Dic 2018	
	N	MIn	N	MIn	N	MIn
40mila<= I <=221 mila	1.161	118,69	1.142	113,15	-1,6%	-4,7%
I > 221 mila	449	955,90	557	3.430,32	24,1%	258,9%
<b>Totale</b>	<b>1.610</b>	<b>1.074,59</b>	<b>1.699</b>	<b>3.543,47</b>	<b>5,5%</b>	<b>229,8%</b>

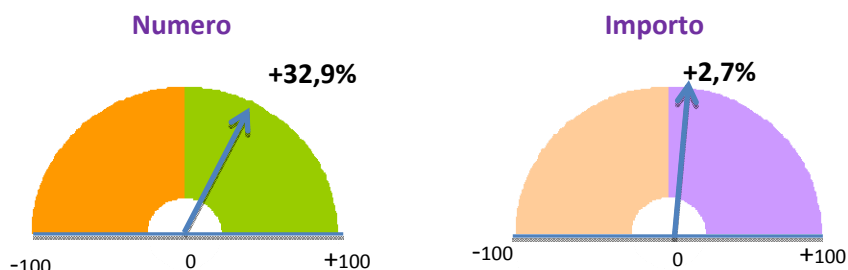
<sup>4</sup> Le elaborazioni fanno riferimento all'insieme delle procedure avviate per affidamenti diretti e per affidamenti in convenzioni ed accordi quadro in quanto gli affidamenti in adesione discendono da procedure precedentemente avviate in una delle forme sopra indicate.

**I primi cinque lotti di servizi nel 1° Quadrimestre 2019 in Emilia-Romagna**

	<b>Amministrazione</b>	<b>Oggetto</b>	<b>Prov esec</b>	<b>Importo €</b>
1°	AGENZIA TERRITORIALE DELL'EMILIA-ROMAGNA PER I SERVIZI IDRICI E RIFIUTI	Affidamento in concessione del Servizio Idrico Integrato per la provincia di Rimini, ad esclusione del comune di Maiolo - CIG: 7752596C98.	RN	<b>2.090.000.000,00</b>
2°	COMUNE DI BOLOGNA	Accordo Quadro inerente il servizio integrato per la manutenzione e la riqualificazione del patrimonio stradale comunale 2020-2024 - CIG: 786713010E.	BO	<b>54.864.140,47</b>
3°	COMUNE DI MODENA	Servizi di assistenza educativa per l'integrazione scolastica di alunni con disabilità A.S. 2019/2020, 2020/2021 e 2021/2022 - CIG: 7839036127.	MO	<b>46.100.730,00</b>
4°	AZIENDA USL DI BOLOGNA	Servizio di somministrazione lavoro interinale per Aziende AVEC e Montecatone - CIG: 78041582EA	BO	<b>43.027.091,00</b>
5°	AGENZIA MOBILITA' ROMAGNOLA - A.M.R. S.R.L. CONSORTILE	Servizio di trasporto pubblico locale bacino provinciale Forlì-Cesena - CIG: 7812087222.	FC	<b>41.183.000,00</b>

## BANDI DI GARA DI SERVIZI 1° Quadrimestre 2019

### Variazioni percentuali rispetto al quadrimestre precedente



### BANDI DI SERVIZI PER FASCE DI IMPORTO

Fasce di Importo	Settembre – Dicembre 2018		Gennaio - Aprile 2019		Variazione % Gen-Apr 2019/Sett- Dic 2018	
	N	Mln	N	Mln	N	Mln
40mila <= I <=221 mila	64	6,64	77	9,64	20,3%	45,2%
I > 221 mila	94	515,34	133	526,56	41,5%	2,2%
<b>Totale</b>	<b>158</b>	<b>521,98</b>	<b>210</b>	<b>536,20</b>	<b>32,9%</b>	<b>2,7%</b>

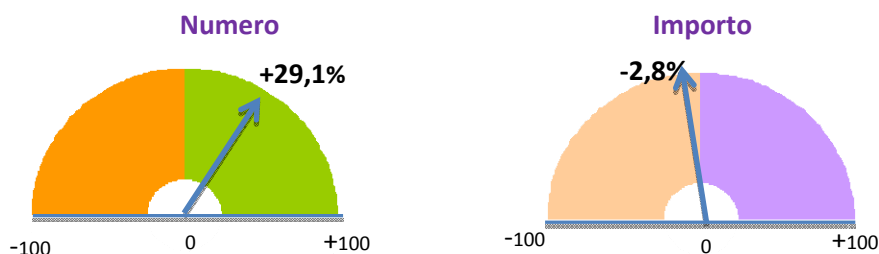
### I primi cinque bandi di servizi nel 1° Quadrimestre 2019 in Emilia-Romagna

Amministrazione	Oggetto	Prov. esec.	Importo €
1° INTERCENT-ER	Procedura aperta per la fornitura di servizi di Business Analytics. Lotto 1 per le Amministrazioni del territorio regionale - Lotto 2 per le Aziende sanitarie del territorio regionale. (cod. gara: 7321675)	-	<b>50.000.000,00</b>
2° AZIENDA USL DI BOLOGNA	Servizio di somministrazione lavoro interinale per Aziende AVEC e Montecatone (cod. gara: 7346814)	BO	<b>43.027.091,00</b>
3° SOCIETA' DI TRASFORMAZIONE URBANA AREA STAZIONE SPA	Alienazione compendi immobiliari tramite affidamento di mandato di vendita ad intermediario immobiliare - avviso di gara. (cod. gara: 7412201)	PR	<b>37.315.000,00</b>
4° IREN AMBIENTE S.P.A.	T_2644 - Accordo quadro per servizi di trasporto rifiuti solidi non pericolosi (cod. gara: 7250191)	-	<b>27.664.000,00</b>
5° PREFETTURA DI PARMA	Gara europea a procedura aperta per la conclusione di un accordo quadro per l'affidamento dei servizi di gestione di centri di accoglienza costituiti da singole unità abitative, di cui all'art. 1, c. 2 lett. A) del DM Interno nr. 14801 del 20.11.2018. (cod. gara: 7346167).	PR	<b>26.529.350,00</b>



## AFFIDAMENTI DI SERVIZI 1° Quadrimestre 2019

### Variazioni percentuali rispetto al quadrimestre precedente



### AFFIDAMENTI DI SERVIZI PER MODALITA' D'APPALTO

Modalità di gara	Settembre – Dicembre 2018		Gennaio - Aprile 2019		Variazione % Gen-Apr 2019/Sett- Dic 2018	
	N	Mln	N	Mln	N	Mln
Appalti diretti	649	381,18	809	303,66	24,7%	-20,3%
Convenzioni e accordi quadro	144	280,35	215	339,33	49,3%	21,0%
<b>Totale</b>	<b>793</b>	<b>661,53</b>	<b>1.024</b>	<b>642,99</b>	<b>29,1%</b>	<b>-2,8%</b>
Adesioni a convenzioni o ad accordi quadro	182	101,29	247	275,70	35,7%	172,2%
<b>Totale</b>	<b>975</b>	<b>762,82</b>	<b>1.271</b>	<b>918,70</b>	<b>30,4%</b>	<b>20,4%</b>

### AFFIDAMENTI DI SERVIZI PER FASCE DI IMPORTO

Fasce di Importo	Settembre – Dicembre 2018		Gennaio - Aprile 2019		Variazione % Gen-Apr 2019/Sett- Dic 2018	
	N	Mln	N	Mln	N	Mln
40mila<= I <=221 mila	581	52,22	696	59,46	19,8%	13,9%
I > 221 mila	212	609,31	328	583,53	54,7%	-4,2%
<b>Totale</b>	<b>793</b>	<b>661,53</b>	<b>1.024</b>	<b>642,99</b>	<b>29,1%</b>	<b>-2,8%</b>

### VALORE DEL RIBASSO MEDIO

Critero di aggiudicazione	Settembre – Dicembre 2018	Gennaio - Aprile 2019
Offerta economicamente più vantaggiosa	18,1	21,4
Prezzo più basso	18,1	17,4
Non indicato	24,3	21,1
<b>Totale</b>	<b>18,7</b>	<b>19,8</b>

**I primi cinque affidamenti di servizi di maggior importo nel 1° Quadrimestre 2019**

	<b>Amministrazione</b>	<b>Oggetto</b>	<b>Prov. esec.</b>	<b>Impresa</b>	<b>Importo €</b>
1°	AZIENDA USL DI BOLOGNA	Procedura aperta n.87/2017 per l'affidamento della gestione di servizi integrati di supporto alla persona presso l'Azienda ospedaliero-universitaria di Bologna policlinico Sant'Orsola Malpighi - Lotto unico - CIG: 7308424E43	BO	COOPSERVICE S. COOP. P.A. (RE)	<b>115.260.033,17</b>
2°	AGENZIA MOBILITÀ ROMAGNOLA - AMR S.R.L. CONSORTILE	Servizio di trasporto pubblico locale bacino provinciale Forlì-Cesena - CIG: 7812087222	FC	ATG ADRIATIC TRANSPORT GROUP SPA (RN)	<b>41.183.000,00</b>
3°	INTERCENT-ER	Procedura aperta per il servizio di somministrazione di lavoro temporaneo per le amministrazioni colpite dal sisma nel territorio della Regione Emilia-Romagna 5 - CIG: 75895284A2	-	RANDSTAD ITALIA S.P.A. (MI)	<b>28.920.000,00</b>
4°	INTERCENT-ER	Procedura aperta per l'affidamento dei servizi integrati di lava-noleggio per le aziende sanitarie e ospedaliere di Modena, Parma e Reggio Emilia e le aziende sanitarie di Ferrara e Imola Lotto 1 - Servizi integrati di lava-noleggio per l'Azienda sanitaria e l'Azienda ospedaliera di Modena- CIG: 717152734C	MO	SERVIZI ITALIA SPA (PR)	<b>20.650.035,00</b>
5°	INTERCENT-ER	Procedura aperta per l'affidamento dei servizi integrati di lava-noleggio per le aziende sanitarie e ospedaliere di Modena, Parma e Reggio Emilia e le aziende sanitarie di Ferrara e Imola Lotto 3 - Servizi integrati di lava-noleggio per l'Azienda sanitaria di Reggio Emilia (inclusa ex Azienda ospedaliera- CIG: 7171543081	RE	SERVIZI ITALIA SPA (PR)	<b>20.023.302,50</b>