



**RAPPORTO SULLE OPERE PUBBLICHE,  
FORNITURE, SERVIZI E INCARICHI  
PROFESSIONALI  
IN EMILIA-ROMAGNA NEL 2000**

Autori:

*QUASAP:*

ing. Massimo Cataldi, d.ssa Stefania Capelli, p.i. Maurizio Saretta.

*Regione Emilia-Romagna - Ass.to difesa del suolo e della costa, protezione civile:*

ing. Piermario Bonotto

Responsabile del sistema informativo SITAR: Ing. Massimo Cataldi

Bologna, Febbraio 2001

# INDICE

<b>0.0 Presentazione</b>	Pag.	7
<b>1.0 Il contesto</b>	Pag.	11
1.1 Il quadro economico	"	13
1.2 Il quadro legislativo	"	15
1.2.1 <i>La qualità della progettazione</i>	"	15
1.2.2 <i>La responsabilizzazione della pubblica amministrazione</i>	"	18
1.2.3 <i>La tutela della concorrenza</i>	"	19
<b>2.0 Un anno di opere pubbliche in Emilia-Romagna</b>	Pag.	27
2.1 Gli appalti di lavori	"	28
2.1.1 <i>La classifica provinciale</i>	"	29
2.1.2 <i>La classifica per tipologia di opera</i>	"	29
2.1.3 <i>La classifica per stazione appaltante</i>	"	30
2.2 Le aggiudicazioni di lavori	"	31
2.2.1 <i>La classifica per provincia</i>	"	31
2.2.2 <i>La classifica per tipologia di opera</i>	"	31
2.2.3 <i>Gli appalti aggiudicati e le imprese extra regionali</i>	"	32
2.2.4 <i>I ribassi praticati</i>	"	34
2.3 Le gare di forniture e servizi	"	35
2.3.1 <i>Le gare di forniture</i>	"	36
2.3.2 <i>Le gare di servizi</i>	"	38
2.3.3 <i>Le gare di incarichi professionali</i>	"	40
<b>3.0 Appalti e aggiudicazioni: elaborazioni provinciali</b>	Pag.	63
3.1 Provincia di Bologna	"	65
3.1.1 <i>Appalti</i>	"	65
3.1.2 <i>Aggiudicazioni</i>	"	67
3.2 Provincia di Ferrara	"	69
3.2.1 <i>Appalti</i>	"	69
3.2.2 <i>Aggiudicazioni</i>	"	71
3.3 Provincia di Forlì-Cesena	"	73
3.3.1 <i>Appalti</i>	"	73
3.3.2 <i>Aggiudicazioni</i>	"	75
3.4 Provincia di Modena	"	77
3.4.1 <i>Appalti</i>	"	77
3.4.2 <i>Aggiudicazioni</i>	"	79
3.5 Provincia di Parma	"	81
3.5.1 <i>Appalti</i>	"	81
3.5.2 <i>Aggiudicazioni</i>	"	83
3.6 Provincia di Piacenza	"	85
3.6.1 <i>Appalti</i>	"	85
3.6.2 <i>Aggiudicazioni</i>	"	87
3.7 Provincia di Ravenna	"	89
3.7.1 <i>Appalti</i>	"	89
3.7.2 <i>Aggiudicazioni</i>	"	91

3.8 Provincia di Reggio Emilia	Pag.	93
3.8.1 Appalti	"	93
3.8.2 Aggiudicazioni	"	95
3.9 Provincia di Rimini	"	97
3.9.1 Appalti	"	97
3.9.2 Aggiudicazioni	"	99
<b>4.0 Gli Enti appaltanti opere pubbliche in Emilia-Romagna nel 2000</b>	Pag.	103
<b>5.0 Gli Enti affidatari opere pubbliche in Emilia-Romagna nel 2000</b>	Pag.	119
<b>6.0 Le imprese aggiudicatarie di appalti di opere pubbliche in Emilia-Romagna nel 2000</b>	Pag.	135
<b>7.0 Gli Enti Locali del SITAR</b>	Pag.	165

## **0.0 Presentazione**

## 0.0 Presentazione

---

Come il 1999, anche il 2000 è stato anno di innovazione del sistema informativo SITAR (Sistema Informativo Telematico Appalti Regionale) infatti a marzo si è avviato, a livello nazionale, il monitoraggio degli appalti di lavori pubblici (art. 4, c.14, L.109/94 e s.m) e la regione Emilia-Romagna non ha mancato di dare all'Autorità di Vigilanza il proprio contributo fornendo esperienza e risorse che hanno anche consentito la firma di un protocollo di collaborazione per la messa in funzione della sezione regionale.

Il SITAR quindi ha dovuto adattarsi alle nuove procedure di acquisizione delle informazioni previste nell'ambito dell'Osservatorio continuando comunque, senza interruzioni, ad erogare i servizi informativi da tempo sperimentati.

Senza entrare in polemica dobbiamo però constatare che i dubbi espressi di questa Regione all'avvio dell'Osservatorio dei lavori pubblici sono stati purtroppo confermati dai fatti ed oggi, a distanza di più di un anno, confermiamo la necessità di una revisione completa del sistema di acquisizione e gestione delle informazioni previste nell'ambito dell'Osservatorio dei lavori pubblici. Revisione che deve sfociare al più presto in un efficace sistema informativo che realizzi la semplificazione delle procedure di acquisizione, l'efficacia del trattamento, l'abbattimento della ridondanza, la parità di accesso alle informazioni.

Siamo però oggi più ottimisti perché rileviamo che nell'ambito della Commissione Mista che è stata costituita tra Autorità e Regioni si è attivato un positivo spirito di collaborazione e di condivisione degli obiettivi che se ben supportato dalla volontà delle parti può consentire con i giusti tempi di attuazione la realizzazione di un efficace Osservatorio dei lavori pubblici.

Riscontriamo inoltre con soddisfazione, che a distanza di 10 anni, ci potrebbero essere le condizioni per realizzare ciò che la regione Emilia-Romagna insieme all'associazione nazionale ITACA ha promosso e cioè il Sistema Informativo Telematico Appalti Nazionale (SITAN) di cui SITAR è una delle parti che le singole regioni/province autonome dovrebbero realizzare in modo coordinato e sinergico.

La recente legge 340 del 24/11/2000, prevede infatti che le amministrazioni debbano pubblicare i bandi di gara d'appalto su internet sul sito o sui siti che la presidenza del Consiglio dei Ministri deve indicare con apposito decreto. Ebbene le Regioni sono pronte, proprio grazie al lavoro dell'associazione nazionale ITACA, a realizzare la rete dei siti internet che possono ospitare in modo coordinato e sinergico tutte le informazioni sugli appalti (lavori, servizi e forniture) e quindi anche i bandi di gara.

Infine una sola considerazione sui dati proposti da questo rapporto annuale SITAR che invito a consultare. Non si rilevano, per quanto riguarda i lavori pubblici, forti scostamenti tra i dati rilevati prima e dopo l'entrata in funzione dell'Osservatorio, quindi prima e dopo l'obbligo per le stazioni appaltanti di cui all'art.2 comma 2 della legge

109/94 di trasmettere le informazioni. Questo significa che le amministrazioni con sede nella nostra regione hanno fornito negli anni una puntuale collaborazione trasmettendo spontaneamente i dati al SITAR e quindi non possiamo che ringraziarle ancora più sentitamente come ringraziamo tutti coloro che forniscono il proprio contributo al funzionamento del SITAR, in particolare QUASAP, che ne garantisce il funzionamento operativo.

**Marioluigi Bruschini**  
**Assessore difesa del suolo e della costa, protezione civile**  
**della regione Emilia-Romagna**

## **1.0 Il Contesto**

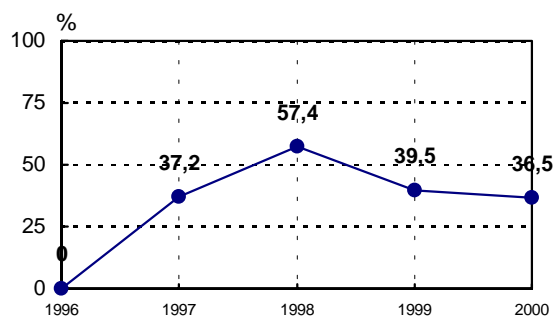


## 1.0 Il contesto

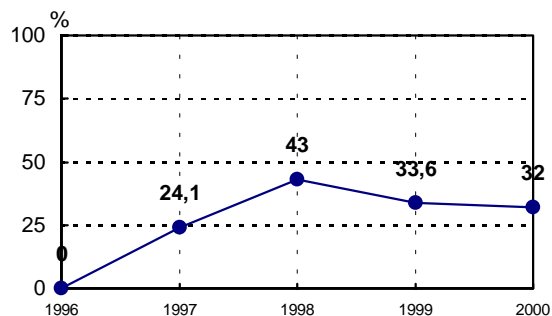
Se fosse possibile sintetizzare con una frase ciò che è avvenuto nel 2000 nei lavori pubblici forse potremmo dire: "Tante speranze poche conferme".

Speravamo che dopo un 1999 negativo ci sarebbe stata ripresa ma anche il 2000 conferma la tendenza al ribasso sebbene con un rallentamento della velocità.

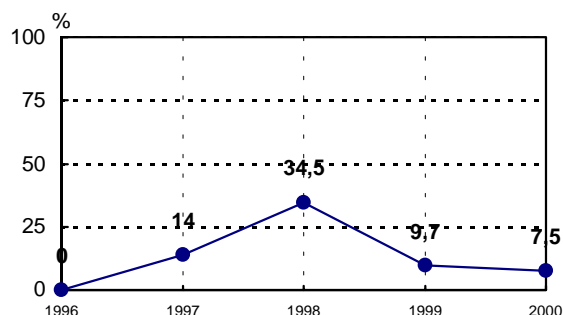
**Fig. 1 - Variazioni percentuali degli importi dei bandi di gara rispetto al 1996 in ITALIA \***



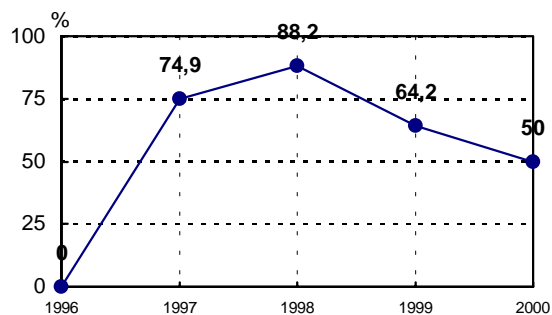
**Fig. 2 - Variazioni percentuali degli importi dei bandi di gara rispetto al 1996 al NORD\***



**Fig. 3 - Variazioni percentuali degli importi dei bandi di gara rispetto al 1996 al CENTRO\***



**Fig. 4 - Variazioni percentuali degli importi dei bandi di gara rispetto al 1996 al SUD\***



\* Fonte: elaborazione Quasap su dati CRESME/SI – Servizio Appalti de il Sole 24 Ore

Attendavamo il testo unico dei lavori pubblici con la speranza di regole chiare e certe su cui gli operatori potessero organizzare in qualità la propria attività, ma le critiche piovute da più parti ci inducono a pensare che il legislatore sarà chiamato di nuovo a modificare la riforma.

Ci aspettavamo che Ministero e Autorità di Vigilanza riuscissero anche ad indirizzare i soggetti tenuti all'applicazione della legge sui lavori pubblici nelle situazioni in cui ci fosse stata vacanza normativa e/o interpretativa, ma a volte ci siamo trovati di fronte a determinazioni, circolari e interpretazioni anche discordanti che hanno fatto crescere i dubbi e le incertezze.

Ci aspettavamo una semplificazione amministrativa ma ci troviamo ancora di fronte ad obblighi che, anche se condivisi per gli obiettivi che si propongono, sono ancora

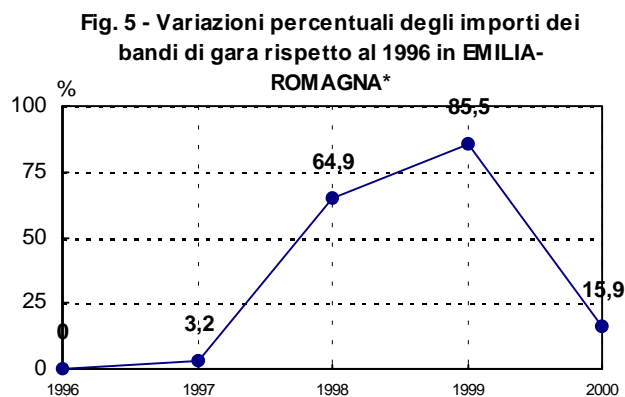
organizzati male, a volte anche in modo poco intelligente, e finiscono per non essere applicati o peggio non raggiungono lo scopo a cui sono preposti.

Quindi un anno negativo, non solo per l'andamento del mercato, su cui le preoccupazioni potrebbero essere minori a fronte di un sistema efficiente di programmazione e gestione.

Un anno negativo soprattutto per l'inefficienza del sistema e delle regole che non si è stati ancora in grado di definire e che si prospetta ancora quantomeno nebbioso.

Siamo infine anche preoccupati perché i lavori pubblici fanno parte del settore industriale delle costruzioni dove aumentano gli infortuni sul lavoro e quindi riteniamo che sia doveroso provvedere.

In Emilia-Romagna la situazione dal punto di vista del mercato è stata solo apparentemente peggiore della media nazionale, in quanto sia nel 1998 che nel 1999



\* Fonte: elaborazione Quasap su dati SITAR

ci sono stati bandi di gara eccezionalmente grandi (TAV, nodo ferroviario di Bologna, autostrada A1 BO-FI) che hanno fatto aumentare in maniera molto consistente il valore complessivo, e, dato confortante, si rileva che le amministrazioni locali: comuni, province e comunità montane fanno riscontrare una crescita della propria attività a fronte di una situazione media nazionale in cui i comuni e le comunità montane diminuiscono e le province sono stazionarie (vedi Edilizia e territorio, n.1/2001, Tabella 1) forse un piccolo merito va anche alla Regione e al sistema ERVET e che attraverso la società QUASAP hanno provveduto ampiamente ad informare, aggiornare e sostenere le amministrazioni locali sulle specifiche novità legislative. Infine in Emilia-Romagna il 2000 è stato molto positivo per quanto riguarda i lavori affidati dato che conferma la positiva onda lunga dei bandi del biennio precedente.

<b>Tabella 1 - Importi banditi in Italia per ente appaltante (milioni di lire) nel 2000</b>		
<b>SOGGETTI APPALTANTI</b>	<b>Importo (milioni di lire)</b>	<b>Variazione % 2000/1999</b>
Amministrazioni centrali	2.318.419	2,7
Amministrazioni locali	25.545.829	-13,7
Di cui		
- Regioni	916.252	26,3
- Province	2.867.428	4,9
<b>- Comuni</b>	<b>10.292.910</b>	<b>-26,8</b>
- Aziende speciali	4.411.679	29,3
- istituti per l'edilizia residenziale pubblica	1.224.257	-15,0
<b>- Comunità montane</b>	<b>208.475</b>	<b>-39,4</b>
- Enti per l'industria	195.264	-70,4
- Consorzi di bonifica	606.838	-22,0
- Università	592.827	-25,5
- Asl e ospedali	2.653.761	-13,6
- Istituti di previdenza	100.639	-60,9
Imprese a capitale pubblico	8.263.922	12,3
di cui:		
- ANAS e società concessionarie	5.137.485	44
- Ferrovie	2.609.322	-14,4
- Altri	192.099	-77,1
<b>Totale</b>	<b>36.420.907</b>	<b>-9,6</b>

Fonte: Cresme/Si su dati Servizio appalti de Il Sole 24 Ore – (cfr. art. Edilizia e Territorio n.1/2001 - dati aggiornati al 21/12/1999)

## 1.1 Il quadro economico

Nel 2000 il mercato delle opere pubbliche in Italia presenta segnali di rallentamento della domanda. Rispetto al 1999, infatti, gli importi dei bandi sono diminuiti del 2,2% mettendo in evidenza una sostanziale stazionarietà del comparto.

La congiuntura negativa riguarda in particolare modo le regioni del Sud-Italia per le quali gli importi rispetto al 1999 mostrano una variazione negativa pari -8,6%. In particolare, Molise e Basilicata sono le Regioni che mostrano la situazione peggiore rispetto al 1999 facendo riscontrare un calo del 59,8% in Molise e del 53,2% in Basilicata. Per contro, Abruzzo con +22,9%, Calabria con +37,2% e Sardegna con +19,6% fanno registrare un incremento dei valori.

Le regioni del Centro-Italia con -2% e Nord-Italia con -1,1% fanno registrare variazioni più contenute sottolineando la fase di stasi che tali comparti stanno attraversando.

Delle quattro regioni del Centro, solo la Toscana mostra una dinamica positiva degli importi con una variazione di +30,5% rispetto al 1999. Le restanti, Umbria con -23,8%, Marche con -23,9% e Lazio con -12,4%, mostrano un andamento negativo.

Tra le Regioni settentrionali, Valle d'Aosta con +25,6%, Lombardia con +22,6% e Veneto con +32,1% registrano una dinamica positiva degli importi. Le restanti Regioni invece mostrano segnali negativi: Piemonte con -15,3%, Liguria con -25,7%, Trentino

Alto Adige con -11,7%, Friuli Venezia Giulia con -15,4% e Emilia-Romagna con -17,6%. (Tabella 2).

Nel 2000 gli importi più consistenti sono quelli riscontrati per la Lombardia con complessivi 6.688 miliardi, Sicilia con 3.233 miliardi e Campania con 3.077 miliardi. Le Regioni che invece hanno registrato gli importi minori sono il Molise con 153 miliardi e la Basilicata con 295 miliardi.

Tabella 2 - Importo dei bandi di gara per opere pubbliche in Italia (milioni di lire) <sup>1</sup>						
REGIONE	1998	1999	2000	variazione % 00/99	Variazione % 99/98	Importo medio 2000 per abitante (milioni di lire)
Piemonte	2.726.991	3.250.071	2.754.412	-15,3%	19,2%	0,640
Valle d'Aosta	758.434	391.732	492.123	25,6%	-48,3%	4,245
Liguria	1.433.045	1.201.440	892.552	-25,7%	-16,2%	0,532
Lombardia	5.879.824	5.473.525	6.688.510	22,2%	-6,9%	0,755
Trentino Alto Adige	3.016.136	3.180.321	2.809.554	-11,7%	5,4%	0,641
Veneto	1.563.133	1.087.212	1.436.432	32,1%	-30,4%	1,613
Friuli Venezia Giulia	631.088	646.231	546.698	-15,4%	2,4%	0,456
Emilia-Romagna	3.978.603	3.433.447	2.830.806	-17,6%	-13,7%	0,724
NORD	19.987.254	18.663.979	18.451.087	-1,1%	-6,6%	0,728
Toscana	2.728.167	2.069.822	2.701.693	30,5%	-24,1%	0,765
Umbria	677.886	795.331	606.082	-23,8%	17,3%	0,747
Marche	747.638	749.447	570.006	-23,9%	0,2%	0,399
Lazio	4.247.740	3.240.454	2.837.353	-12,4%	-23,7%	0,552
CENTRO	8.401.431	6.855.054	6.715.134	-2,0%	-18,4%	0,615
Abruzzo	842.634	599.690	736.932	22,9%	-28,8%	0,590
Molise	351.066	380.092	152.639	-59,8%	8,3%	0,461
Campania	3.920.367	3.508.266	3.077.209	-12,3%	-10,5%	0,547
Puglia	2.249.905	2.616.241	1.937.565	-25,9%	16,3%	0,481
Basilicata	901.698	629.350	294.578	-53,2%	-30,2%	0,482
Calabria	2.486.720	1.363.892	1.871.452	37,2%	-45,2%	0,904
Sicilia	3.821.313	3.711.707	3.233.269	-12,9%	-2,9%	0,651
Sardegna	1.724.365	1.410.921	1.687.336	19,6%	-18,2%	1,024
SUD E ISOLE	16.298.068	14.220.159	12.990.980	-8,6%	-12,7%	0,633
BANDI NON RIPARTIBILI	779.000	568.039	1.283.297	125,9%	-27,1%	-
ITALIA	45.465.753	40.307.231	39.440.498	-2,2%	-11,3%	0,695

Elaborazione QUASAP su dati CRESME/SI Servizio appalti de Il Sole 24 Ore, ISTAT (Censimento Pop. 1991)

Se calcoliamo l'importo medio bandito per abitante residente, a fronte del calo degli importi complessivi, riscontriamo una diminuzione anche dell'importo medio per abitante che passa dalle 728 mila registrate nel 1999 alle 695 mila del 2000. In particolare (Tabella 2) diminuisce soprattutto al Centro con 615 mila nel 2000 contro le 863 mila del 1999 e al Sud con 633 mila del 2000 contro le 779 del 1999. Il valore medio invece è aumentato al Nord con 728 mila a fronte delle 661 mila del 1999.

<sup>1</sup> Le eventuali differenze dei dati di fonte CRESME riportati in questa Tabella 2 per l'analisi nazionale con quelli provenienti dalla rilevazione SITAR riportati nei capitoli successivi sono da attribuirsi ad alcune diversità nel campo di osservazione.

## 1.2 Il quadro legislativo

L'attuale sistema degli appalti attuato con la riforma del complesso normativo che disciplina gli appalti pubblici sembrava aprire una nuova stagione di certezze e di effettive azioni riformatrici del settore.

La legge quadro sui lavori pubblici, quale risulta sulla base delle successive elaborazioni legislative che hanno dato luogo alle leggi 109/1994, 216/1995 e 415/1999, nonché delle disposizioni applicative contenute nel regolamento approvato con il D.P.R n.554 del 21/12/1999, ha portato in effetti profonde innovazioni in tutto il comparto delle opere pubbliche, toccando i vari soggetti, pubblici e privati, coinvolti a diverso titolo.

Innovazioni che hanno introdotto un modo diverso di gestire gli appalti e che non di rado si sono scontrati con le difficoltà della realtà operativa delle stazioni appaltanti alimentando un senso di insicurezza e di smarrimento degli operatori.

Il quadro che si è delineato, quindi, è stato quello di un acceso dibattito tra le parti, della ricerca di un confronto costruttivo con l'obiettivo di una ricostruzione di un nuovo sistema degli appalti del "dopo riforma" equilibrato e coerente. Confronto che ha avuto la sua espressione pubblica nella Conferenza Nazionale sui Lavori Pubblici tenutasi a Roma il 25-26 gennaio 2001 in cui sono state coinvolte le diverse compagini sia pubbliche che private interessate al problema.

I principali elementi innovativi e qualificanti delle nuove regole e che hanno dato luogo al dibattito riguardano i temi fondamentali della qualità della progettazione, la responsabilizzazione della pubblica amministrazione e la tutela della concorrenza.

### 1.2.1 La qualità della progettazione

Una delle innovazioni più rilevanti del nuovo quadro legislativo è quella relativa alla verifica del progetto da parte di chi è incaricato del perseguimento del fine pubblico, verifica che è finalizzata ad accertare la qualità della soluzione progettuale prescelta. In particolare la norma introduce il concetto di validazione del progetto che tuteli la collettività sull'effettiva adeguatezza del progetto stesso a garantire l'idoneità della trasformazione sotto il profilo di compatibilità tecnica e sostenibilità economica.

La qualificazione della attività di progettazione diventa quindi un obiettivo fondamentale per garantire la qualità e l'economicità della realizzazione delle opere pubbliche. Dal lato del committente si prospetta la necessità di garanzia dell'efficacia, efficienza e conformità di tempi e costi nella definizione e realizzazione di progetti di opere pubbliche. Dal lato dei progettisti e società di progettazione, lo svolgimento della attività di progettazione in regime di qualità secondo la norma della serie ISO 9000.

Uno dei nodi critici del sistema, diventa il tema dell'accertamento della qualità per il quale manca un idoneo sistema di accreditamento per le relative attività di ispezione. L'adozione di un metodo di gestione delle attività secondo il modello di sistema qualità conforme alle norme della serie UNI EN ISO 9000, un metodo cioè in grado di consentire di ripercorrere l'intero iter progettuale al fine di verificare l'adeguatezza delle proposizioni da esso assunte, impone il presupposto che esista un sistema di accreditamento per tale attività. In realtà il quadro di riferimento non è completamente

delineato: infatti è nota l'inadeguatezza dell'offerta di servizi professionali qualificati per l'esecuzione delle attività di ispezione. Tanto più che il possesso dei requisiti previsti non può essere dichiarato ma deve essere oggettivamente accertato mediante un sistema di accreditamento. Quindi la vera novità per il settore impegnato nella progettazione delle trasformazioni è l'assoluta insufficienza, se non mancanza, di strutture operativamente e formalmente adeguate ad essere accreditate per l'esecuzione di attività di ispezione finalizzate all'accertamento di livelli di qualità preassegnati.

Nel riformare le norme sui lavori pubblici, il legislatore ha rivolto una particolare attenzione alla fase della progettazione, nell'intento – tra gli altri - di assicurare, per ogni intervento, una definizione dell'opera chiara ed esauriente, tale da escludere quei ritardi e quel ricorso alle varianti in corso d'opera che hanno costituito l'origine dei molti fenomeni patologici imputabili al vecchio ordinamento. L'obiettivo è quello di ottimizzare i risultati ottenibili con la riforma perseguendo con decisione l'obiettivo prioritario del raggiungimento della migliore qualità complessiva finale dell'opera e del suo impatto con il contesto. Non è, infatti, automatico che da una procedura corretta, trasparente ed economica derivino opere ben fatte.

La qualità finale è un requisito complesso, funzione di variabili molteplici ed eterogenee che, tuttavia, si influenzano reciprocamente. Ci si chiede: la Legge e il Regolamento sono in grado di garantire una buona qualità finale delle opere o è necessario intervenire con aggiustamenti, modifiche o interpretazioni che ne migliorino l'efficacia? Per rispondere, occorre esaminare alcune questioni fondamentali.

La normativa segmenta il processo, distingue i diversi operatori, le loro funzioni e, soprattutto, le loro responsabilità; in questa maniera, teoricamente, ciascuno controlla e vigila sulle azioni degli altri. Se da un lato si è interrotta un'antica consuetudine di supplenze che a volte diventava acquiescenza omertosa; dall'altro lato si è sviluppata una forte conflittualità tra i vari operatori che può essere esiziale per il buon andamento dell'intervento e per il rispetto dei tempi programmati.

D'altra parte, non sempre l'insieme delle responsabilità in capo al singolo progettista è pari al grado di libertà che gli è attribuito dalle procedure. Infatti l'intervento di un elevato numero di soggetti che interferiscono nel lavoro del progettista, condiziona i suoi comportamenti ed i suoi elaborati, a volte con apporti o vincoli di carattere contraddittorio e frenante; la stessa procedura della conferenza dei servizi non mette del tutto al riparo da simili discrasie. (Non a caso lo strumento assicurativo trova difficoltà a decollare).

Va anche considerato che un eccessivo carico di responsabilità in capo al progettista rischia di compromettere alcuni aspetti, come l'ideazione progettuale e l'innovazione tecnologica che non possono non essere considerati due obiettivi da perseguire con ogni impegno. Infatti si può far fronte all'eccessivo carico di responsabilità adattando all'occasione precedenti soluzioni progettuali, facendo uso di moduli ripetitivi, dando la preferenza a tecnologie costruttive e a tecniche di cantiere sperimentate ma obsolete, ecc; in altre parole, banalizzando e sfuggendo, in tal modo, dai rischi insiti nelle soluzioni innovative.

Il rischio è quello di deprimere la ricerca applicata e l'imprenditorialità, contribuendo a diffondere un'analfabetismo di ritorno.

Un ulteriore impedimento alla buona qualità complessiva finale è costituito dalla facoltà dell'ente appaltante di spezzettare il segmento "progetto/direzione lavori" tra più soggetti, sia interni che esterni all'ente stesso.

Un metodo per assicurarsi la migliore qualità nel settore della progettazione è quello del confronto concorrenziale, auspicato dalle direttive comunitarie anche per la sua capacità di ridurre la discrezionalità e di valorizzare le professionalità emergenti. La direttiva, e le norme di recepimento, prefigurano due strumenti procedurali, l'appalto di servizi ed il concorso di progettazione. Sono strumenti ben diversi in quanto il primo seleziona il migliore progettista sulla base del rapporto costo/qualità del servizio offerto; il secondo seleziona il miglior progetto.

Le amministrazioni mostrano di preferire il primo per la minore onerosità e la maggior speditezza della procedura di selezione; ma la normativa introduce parametri di valutazione che non garantiscono affatto una buona qualità. In particolare ci si riferisce al parametro costo del servizio, valutato in relazione al loro ribasso. E' ormai infatti consuetudine dei concorrenti azzerare le spese forfettarie, non potendo scendere sotto i minimi tariffari: ciò rende ineffettuale il parametro.

La considerazione appena svolta introduce un argomento di grande rilevanza: il modo con il quale l'amministrazione, ovvero il responsabile del procedimento, predispose il Documento Preliminare alla Progettazione (D.P.P.). Le norme, illustrandone esaurientemente i contenuti (art.15, comma 5), ne mettono in evidenza il ruolo strategico ai fini di un buon progetto.

Su questo merito – nel breve periodo - non sembra possibile proporre altro che consistenti azioni di formazione e sensibilizzazione dei tecnici interni, anche se le norme prevedono la possibilità di acquisire competenze esterne.

La legge dovrebbe prevedere apposite riserve finanziarie per la formazione e la sperimentazione di nuove tecniche e procedure. Da questo punto di vista, la Legge per la Formazione del il Piano decennale per la casa (L. 457/78) rappresenta un interessante precedente su cui poter riflettere.

Programma triennale ed elenco annuale dei lavori, studi di fattibilità, documento preliminare alla progettazione, bandi e allegati programmi per gli appalti di servizi e i concorsi di progettazione, conferenze dei servizi, validazione dei progetti, ecc.: è questa una sequenza organica di attività complesse tecnico-gestionali sulla base della quale un'amministrazione può qualificare ed incentivare i propri quadri tecnici ed amministrativi molto di più che con attività progettuali le quali, allo stato attuale, richiedono –tra l'altro- tecniche ed attrezzature sofisticate raramente presenti negli uffici pubblici.

Infine, un argomento di straordinario rilievo, dal quale dovrebbe prendere le mosse ogni ragionamento sulla qualità ed ogni iniziativa sull'attuale normativa.

C'è da chiedersi, infatti, quanto quest'ultima si preoccupi di una "superiore" qualità che lega l'opera pubblica al contesto territoriale che l'assume. L'incentivo e la tutela di tale qualità sono dispersi tra più soggetti e si effettuano tramite strumenti differenziati che attengono alle specifiche competenze di quei soggetti: valga richiamare, per tutti, la Valutazione d'impatto ambientale. La conferenza dei servizi tenta di porre rimedio a questa parcellizzazione, ma gli esiti, in termini di qualità edilizia finale e di qualità urbana, restano problematici.

La visione dell'attuale normativa, inoltre, non sembra all'altezza dei nuovi strumenti d'intervento sul territorio: programmi integrati, progetti complessi, grandi opere a rete, pianificazione per progetti, ecc. sembrano sfuggire al governo delle attuali "norme in materia di lavori pubblici".

### **1.2.2 La responsabilizzazione della pubblica amministrazione**

La legge quadro ha apportato importanti innovazioni al precedente istituto della responsabilità delineando una nuova organizzazione amministrativa sulla base delle linee guida della legge n.241/90. Ha individuato nell'ambito dell'organico della stessa amministrazione la figura del responsabile unico del procedimento di attuazione di ogni singolo intervento previsto dal programma triennale dei lavori pubblici, per le fasi della progettazione, dell'affidamento e dell'esecuzione.

La figura ed i compiti del Responsabile del Procedimento, come delineati dagli articoli 7 e 8 del Regolamento attuativo della legge quadro sui lavori pubblici, determinano effetti e ricadute di grande rilievo sull'attività amministrativa inerente alla realizzazione delle opere pubbliche.

In particolare, i compiti e gli ambiti di attività amministrativa che la nuova normativa sugli appalti affida al responsabile del procedimento pongono numerosi, non banali problemi di natura funzionale alle pubbliche amministrazioni ed, in particolare, ai Provveditorati Regionali alle Opere Pubbliche, nonché evocano notevoli considerazioni sulla necessità di promuovere processi formativi complessi per i funzionari tecnici che assumano quel tipo di responsabilità.

In particolare, le pubbliche amministrazioni committenti di opere pubbliche dovranno possedere gli strumenti professionali ed organizzativi necessari per dialogare e per interagire, in modo sinergicamente efficace, con il mondo economico ed imprenditoriale, nonché, nell'ambito del project finance, con il mondo della finanza privata, in un contesto geografico e normativo non più limitato ai confini del Paese, ma dilatato all'ambito comunitario del quale l'Italia è componente.

In tale luce, particolare significato sono destinate ad assumere le iniziative tendenti a diffondere le più moderne esperienze nel campo dello sviluppo delle reti telematiche in grado di facilitare e di rendere immediatamente fruibili dati informativi e servizi.

La rete unitaria della Pubblica Amministrazione, a tale riguardo, costituisce già uno strumento di assoluto rilievo, da integrare, rapidamente, con l'accesso ad essa da parte dei soggetti istituzionali presenti sul territorio, in grado di svolgere un compito davvero importante, assolvendo, tra gli altri ambiti di attività, a quella funzione di formazione professionale sulla quale poggiano le prospettive di ammodernamento della pubblica funzione.

Di evidente utilità, da tale punto di vista, potranno essere quegli impieghi della rete telematica unitaria della Pubblica Amministrazione che consentano di svolgere l'irrinunciabile attività di sostegno nello sviluppo funzionale che lo Stato centrale è chiamato ad assicurare nei confronti degli Enti Locali i quali in ogni comparto, ma, con particolare intensità, in quello della committenza delle opere pubbliche recitano un ruolo istituzionale fondamentale.



Solo in quest'ottica, peraltro, potranno essere conseguiti esiti coerenti con l'intenzione legislativa, attraverso la raccolta e la lettura coordinata delle informazioni sull'attività amministrativa correlata all'appalto delle opere pubbliche che, nel nuovo assetto, è assicurata dall'Autorità per la vigilanza sui lavori pubblici.

### **1.2.3 La tutela della concorrenza**

La legge Merloni, nel suo complesso normativo, ha completamente modificato il sistema di qualificazione delle imprese prevedendo nelle sue linee essenziali l'obbligatorietà della qualificazione per gli appalti di valore superiore ai 150.000 ECU, affidando ad organismi di diritto privato la qualificazione (SOA), subordinando la qualificazione oltretutto ai requisiti tecnico organizzativi ed economico finanziari conformi alle norme comunitarie anche alla certificazione di qualità; affidando infine ad una Autorità espressamente prevista dalla legge il compito di verificare il corretto funzionamento del sistema.

Pesanti sono i rilievi che vengono mossi in relazione all'incidenza che il nuovo sistema stesso può avere sul mercato delle opere pubbliche, e, con riguardo al fattore Europa, sul modello economico imprenditoriale di sviluppo italiano.

Una prima critica riguarda il parziale allineamento della legislazione interna a quella europea e poiché, sulla base dei principi costituzionali, le scelte operate dal legislatore nazionale non vincolerebbero le Regioni per le opere pubbliche ad esse affidate (non costituendo principi generali) le Regioni stesse sarebbero legittimate ad istituire o mantenere propri sistemi di qualificazione.

Al di là del dibattito giuridico che potrebbe essere risolto a favore dello Stato in quanto un sistema di qualificazione pluralistico contrasterebbe con l'espressa previsione di unicità contenuta nella legge 109/1994, la legge nazionale ha effettuato scelte riduttive (ancorché ritenute legittime dalla Corte Costituzionale) imponendo l'utilizzo del criterio del solo **massimo ribasso** quale modalità per l'attribuzione degli appalti rispetto all'alternativa europea dell'offerta economicamente più vantaggiosa ed ha premiato quindi una scelta quantitativa rispetto ad un'altra qualitativa.

L'effetto che ne è scaturito, è stato quello di una guerra dei ribassi che ha creato perplessità circa la buona esecuzione delle opere; il proliferare delle offerte anomale per le opere di importo sopra soglia, non mitigate da alcuna garanzia circa l'esecuzione in quanto il "*performance bond*", pure lodevolmente introdotto, risulta praticamente inoperante in quanto obbligatorio per opere di importo superiore ai 200 miliardi e non ancora regolamentato.

Negli altri paesi, che non sono comunque indenni, a volte perché non evidenziati, da fenomeni di corruzione "l'offerta **economicamente più vantaggiosa**" è modalità di scelta adottata in maniera generalizzata e non relegata, come nel nostro ordinamento, all'ipotesi di appalto-concorso e di concessione.

Così pure l'**appalto integrato** è relegato entro ambiti limitati mentre viene volutamente ignorata la figura del "*General Contractor*" che le grandi imprese italiane chiedono con forza di introdurre nel nostro ordinamento quale responsabile unico di un processo complesso necessario alla realizzazione di grandi opere.

Considerazioni critiche vengono infine formulate alle procedure di affidamento della concessione soprattutto nell'ipotesi di concessionario - promotore tenuto ad applicare alle opere appaltate a terzi, e comunque alle opere non realizzate direttamente, le norme in materia di appalti di opere pubbliche.

Tale scelta del legislatore risponde ad un criterio di legittimità e trasparenza il cui prezzo è comunque un irrigidimento di quel processo produttivo.

A fronte delle critiche esposte che attengono alle modalità di scelta del contraente e quindi proprie dell'offerta vediamo qual'è il panorama della domanda, se la stessa è qualificata e se il nuovo metodo di qualificazione risponde al mercato considerare nella sua globalità.

Si è già accennato che l'economia italiana è caratterizzata dalla presenza di imprese medio-piccole che ne costituiscono il suo tessuto connettivo e, quindi, del gran numero di imprese rispetto ai partners europei. La nostra economia, confrontandosi con un mercato allargato tendente alla globalizzazione, può subire contraccolpi nel confronto non essendo in grado di reggere la concorrenza e rischiando di costituire soltanto una domanda "specializzata".

Ma vediamo, ritornando più propriamente al problema che ci interessa, quali sono le accuse che vengono mosse al sistema di qualificazione.

Si è già detto che la scelta è stata quella di abbandonare un unico centro **pubblico** di qualificazione (Albo Nazionale Costruttori) per passare a più **soggetti privati** (SOA) costituiti in Società.

Poiché è abbastanza scontato che le Società hanno come fine il profitto si potrebbe creare un "mercato sommerso" nel quale le SOA si fanno concorrenza o si potrebbe dubitare che una SOA difficilmente possa negare l'attestazione ad un suo cliente.

Nonostante gli sforzi l'Autorità di Vigilanza che, impropriamente ha tra le sue funzioni anche quelle di amministrazione attiva come l'autorizzazione alle SOA e la Camera arbitrale, esercita un controllo comunque più diretto alla qualificazione delle SOA che delle imprese e quindi difficilmente, riuscirebbe a garantire l'unicità di criterio di attestazione con la conseguenza che, ad una stessa gara, parteciperebbero imprese diversamente qualificate.

Nulla potrebbe la pubblica amministrazione, cioè il committente, di fronte a tale situazione in quanto costretto ad accettare la certificazione cartolare.

Se tale meccanismo viene messo poi a confronto con quello degli altri paesi europei la domanda di opere pubbliche ne uscirebbe sicuramente variamente qualificata; mancherebbe quindi la comparabilità, requisito indispensabile perché possa essere soddisfatto il principio della "par condicio".

Le censure fino a qui mosse al "mercato" della qualificazione qualora trovassero consistenza nell'imminente applicazione delle nuove regole travolgerebbero le garanzie di terzietà che hanno ispirato il legislatore della Merloni.

Questo panorama pessimistico, così come visto da molti operatori, trova la sua negativa chiusura nella normativa che regola il sub appalto considerata eccessivamente vincolistica, in presenza di un sub-appaltatore che deve essere qualificato come l'appaltatore principale.

Attenzione particolare merita la riflessione sul fattore lavoro, sicuramente il più importante del processo produttivo in questo meccanismo complesso di realizzazione

delle opere pubbliche. Il costo del lavoro è un costo incomprimibile e pertanto nella valutazione dell'offerta delle imprese è possibile stabilire a priori (a seconda della specialità delle lavorazioni) l'incidenza di tale fattore creando così le condizioni perché emerga il lavoro nero.

Fig. 6  
**Bandi di gara d'appalto in Italia negli anni 1996, 1997, 1998, 1999 e 2000**

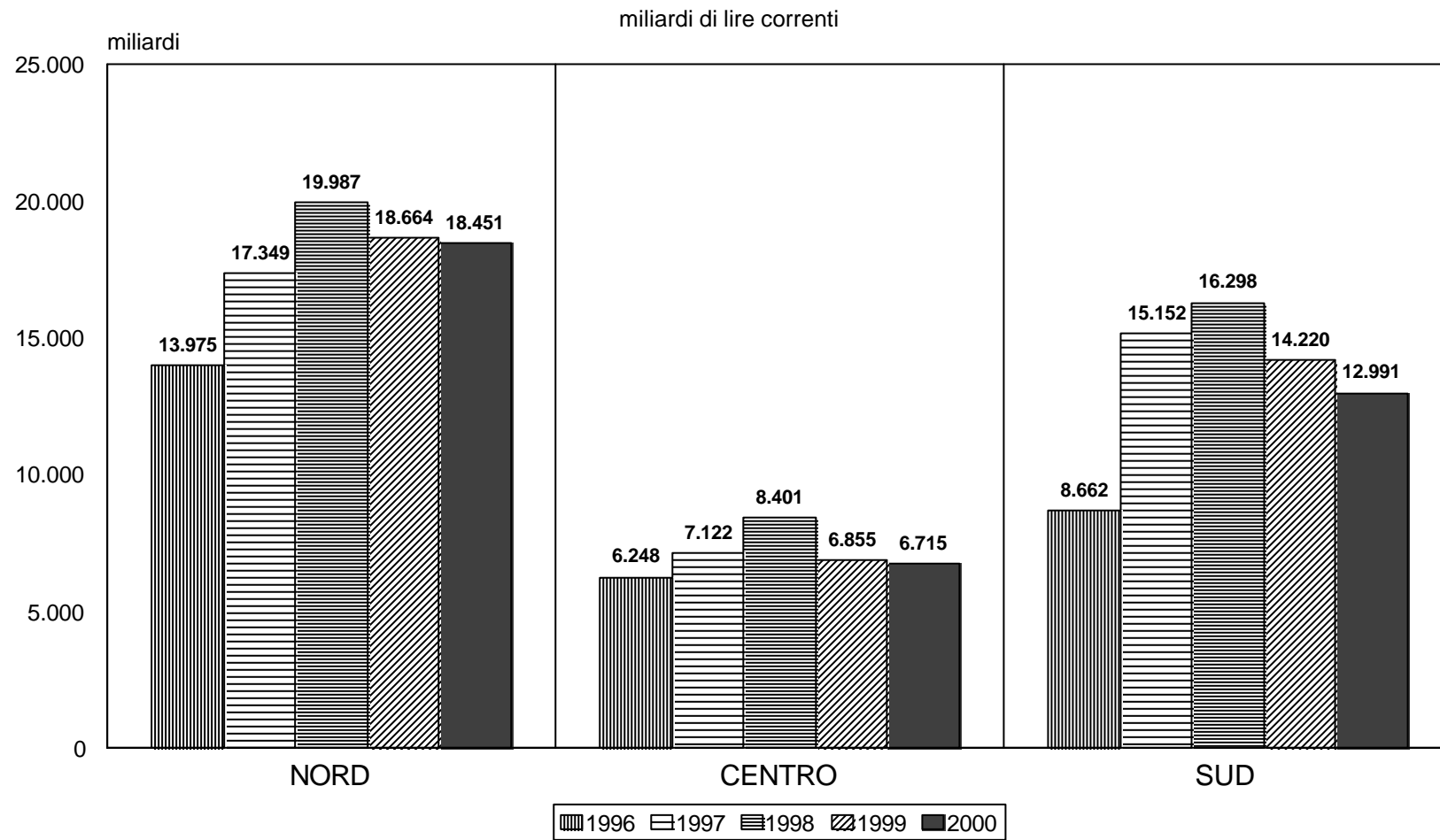
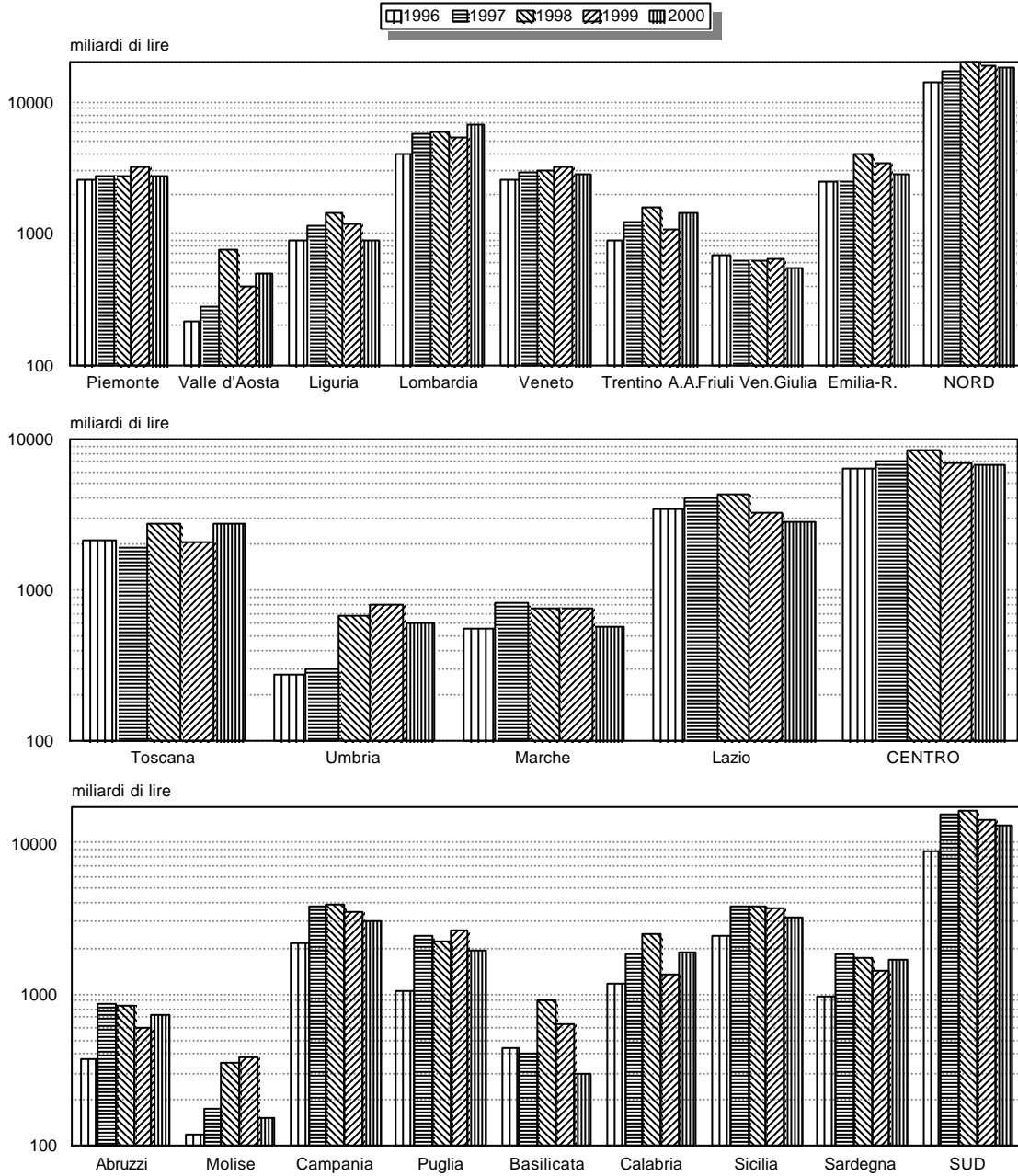


Fig. 7  
**Bandi di gara d'appalto in Italia**  
**anni 1996-2000**

miliardi di lire correnti



Fonte: elaborazione QUASAP su dati CRESME/SI - Servizio appalti de IL SOLE 24 ORE

## **2.0 Un anno di opere pubbliche in Emilia-Romagna**

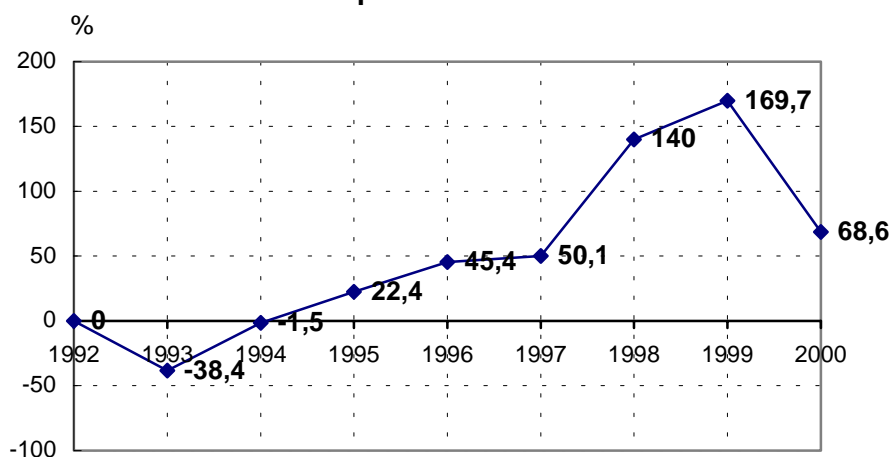
## 2.0 Un anno di opere pubbliche in Emilia-Romagna<sup>1</sup>

Nel 2000 il settore delle opere pubbliche in Emilia-Romagna mostra una dinamica negativa dei bandi di gara. Il calo degli appalti è in parte spiegabile da alcuni fattori congiunturali che hanno caratterizzato gli anni precedenti 1998 e 1999. Infatti, è in questi anni che sono state esperite gare per importanti interventi infrastrutturali e che hanno fatto riscontrare valori eccezionali per il mercato emiliano-romagnolo. Primi fra tutti i lavori per l'alta velocità per il nodo di Bologna per il quale nel 1999 sono state esperite gare per un importo complessivo di oltre mille miliardi. A queste, si aggiungono anche le gare di lavori per opere autostradali, bandite dalla società Autostrade - Concessioni Costruzioni Spa, il cui importo complessivo è stato di oltre 500 miliardi. Nel 1998 ricordiamo la maxi gara dell'importo di 500 mld sempre per lavori relativi all'alta velocità.

Le gare rilevate nel 2000 non presentano l'eccezionalità di tali appalti, e, se confrontate con quelle del 1999, mostrano una variazione negativa pari al 37,5% in valore.

L'andamento positivo del 1999 e il conseguente calo del 2000 risulta con maggiore evidenza se esaminiamo la dinamica degli importi nell'arco di tempo 1992 – 2000, ponendo il 1992 uguale a 100 (il 1992 risultò inoltre molto positivo per l'Emilia-Romagna che fu in controtendenza rispetto alla media nazionale). Infatti, come da figura 8, osserviamo che dopo il calo del 1993 (-38,4%), inizia una ripresa nel 1994 (-1,5%) che prosegue nel 1995 (+22,4%) e nel 1996 (45,4%), si assesta nel 1997 (50,1%), cresce in modo consistente nel 1998 (+140%) e cresce ulteriormente nel 1999 (+169,7%) facendo registrare il valore più alto nella curva esaminata, per poi tornare a calare nel 2000 (68,6%).

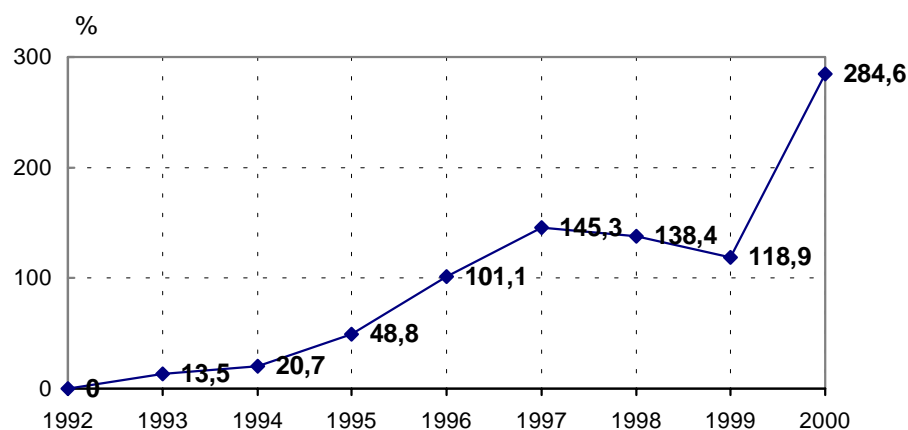
**Fig. 8 - Variazioni percentuali degli importi dei bandi di gara rispetto al 1992**



<sup>1</sup> I dati utilizzati per l'analisi regionale sono di fonte SITAR. Le eventuali differenze di questi dati con quelli di fonte CRESME che sono riportati nel primo capitolo per l'analisi nazionale sono da attribuirsi ad alcune diversità nel campo di osservazione.

Dal lato degli affidamenti, contrariamente al settore dei bandi di gara, osserviamo una consistente crescita degli importi aggiudicati, effetto dell'onda lunga degli appalti esperiti negli anni precedenti. Infatti, le 1.975 gare affidate per complessivi 2.477 miliardi fanno registrare una variazione di +75,7% in valore rispetto al 1999. Tale dinamica risulta evidente dal grafico seguente dove sono esaminati gli importi aggiudicati negli anni 1992-2000.

**Fig. 9 - Variazioni percentuali degli importi affidati rispetto al 1992**



## 2.1 Gli appalti di lavori

Nel 2000, i 1.991 bandi di gara e l'importo complessivo di 2.520 miliardi fanno registrare una variazione negativa del 6,9% in numero e del 37,5% in valore rispetto al 1999. L'importo medio per appalto risulta essere di 1,3 mld ed è inferiore di quello riscontrato nel 1999 che era di 1,9 miliardi.

In particolare sono diminuiti gli appalti di importo superiore ai 7,5 miliardi il cui valore complessivo è quasi dimezzato rispetto al 1999. Infatti, nel 2000 sono 53 per un importo complessivo di 1.124 mld (Figg. 20 e 21) mentre nel 1999 erano 62 per un importo complessivo di 2.498 mld.

Tra le gare esperite che hanno registrato i maggiori importi, quella con l'importo più consistente è la gara esperita dalla società Frullo Spa dell'importo a base d'asta di 150 mld e relativa alla progettazione esecutiva, ristrutturazione riqualificazione tecnologica ed ambientale dell'impianto di termoutilizzazione rifiuti solidi di Seabo spa, in Comune di Granarolo Emilia. Si segnalano, inoltre, per gli importi consistenti le due gare seguenti: 1) la gara bandita dalla SAB – Società Aeroporto di Bologna - dell'importo a base d'asta di 99 mld per l'interramento della linea ferroviaria di cintura Milano - Bologna; 2) quella bandita dalla società Cavet spa di importo a base d'asta di 99 mld e relativa all'esecuzione tratta centrale galleria monte Bibeles, in localita' Loiano.



### 2.1.1 La classifica provinciale

Se consideriamo la ripartizione degli importi per provincia dei lavori, osserviamo che gli importi più consistenti sono stati registrati nella provincia di Bologna con complessivi 841 mld.

Seguono in ordine decrescente le province di Parma con 364 miliardi, Forlì-Cesena con 243 miliardi, Ravenna con 234 miliardi, Modena con 224 miliardi, Ferrara con 186 miliardi, Reggio Emilia con 157 miliardi, Piacenza con 137 e Rimini con 135 miliardi. (Tabella 3).

Rispetto al 1999, gli importi sono aumentati solo per tre province: Parma con +18,1%, Ravenna con +36,8% e Reggio Emilia con +2,3%. Le restanti sei province invece fanno registrare una diminuzione degli importi appaltati: Bologna con -63,4%, Forlì-Cesena con -20,5%, Modena con -10,9%, Ferrara con -6,3%, Piacenza con -4,7% e Rimini con -34,4%. (Tabella 3).

<b>Tabella 3 - Classifica provinciale degli appalti banditi negli anni 1999 e 2000 importi a base d'asta in miliardi di lire</b>			
<b>Provincia</b>	<b>1999</b>	<b>2000</b>	<b>Variazione % 00/99</b>
<b>Bologna</b>	2.295	841	-63,4%
<b>Parma</b>	308	364	18,1%
<b>Forlì-Cesena</b>	306	243	-20,5%
<b>Ravenna</b>	171	234	36,8%
<b>Modena</b>	251	224	-10,9%
<b>Ferrara</b>	199	186	-6,3%
<b>Reggio Emilia</b>	153	157	2,3%
<b>Piacenza</b>	144	137	-4,7%
<b>Rimini</b>	205	135	-34,2%
<b>Totale</b>	<b>4.032</b>	<b>2.520</b>	<b>-37,5%</b>

### 2.1.2 La classifica per tipologia di opera

Nel 2000 i maggior investimenti sono stati previsti per opere infrastrutturali per le quali sono state esperite 1.176 gare per complessivi 1.654 miliardi (1,4 mld l'importo medio). La maggior parte di queste riguarda opere di "viabilità e trasporti" per le quali sono stati banditi 1.053 mld (63,7% sul totale infrastrutture), di "smaltimento rifiuti" con 285 mld (17,2%), di "produzione e trattamento energia" con 90 mld (5,5%), di "difesa del suolo e ambiente" con 84 mld (5,1%), di "raccolta e distribuzione fluidi" con 73 mld (4,4%) e di "impianti sportivi" con 66 mld (4,0%).

Per le opere di edilizia, sono state registrate 815 gare per complessivi 866 mld (1,1 mld l'importo medio). In particolare, i lavori che fanno registrare gli importi più consistenti riguardano opere di "edilizia sociale" con 696 mld (80,4% sul totale edilizia), di "edilizia speciale" con 63 mld (7,3%) e di "edilizia residenziale" con 53 mld (6,1%). (Tabella 25).

Rispetto al 1999, gli appalti di opere pubbliche inerenti lavori di infrastrutture sono diminuiti facendo registrare una diminuzione del 25,3% in valore e del 10,0% in numero. Gli appalti riguardanti lavori di edilizia invece fanno registrare una variazione negativa di -52,3% in valore e di -2,1% in numero. (Fig. 18).

### 2.1.3 La classifica per stazione appaltante

Nel 2000 l'attività degli enti Locali risulta essere in flessione a fronte di una crescita dell'attività delle amministrazioni Statali in Emilia-Romagna.

Rispetto al 1999, gli enti Locali con 1.756 gare per complessivi 2.102 mld (1.197 milioni l'importo medio) fanno registrare un calo del 42,8% in valore e del 3,4% del numero delle gare. In particolare, riscontrano un calo della attività la Regione con -73,5%, le aziende ex-Municipalizzate e i Consorzi con -48,8%, gli IACP con -52,2%, le Università con -23,4%, le aziende ASL con -40,8%, le Case ed Istituti assistenziali con -8,9% e le amministrazioni che rientrano nella categoria "altri Enti Locali" con -9,6%. Per contro, le Province (+14,2%), i Comuni (+10,1%) e le Comunità Montane (+21,5%) fanno registrare un incremento degli importi. (Tabella 4).

Le amministrazioni Statali con 235 gare per complessivi 418 mld mostrano una variazione positiva del 18,0% in valore a cui corrisponde una diminuzione del 27,0% in numero rispetto al 1999. L'ANAS è l'ente che fa registrare la variazione positiva più consistente con +142,1%, seguita dalle FF.SS. con +20,3%. I Ministeri invece mostrano una diminuzione del 19% in valore.

Tra gli enti Locali che hanno esperito le somme più consistenti, si segnalano i Comuni con 785 mld. Seguono le aziende ex-Municipalizzate e Consorzi con 201 mld, le ASL con 162 mld e le Province con 114 mld. Seguono via via tutti gli altri come da Tabella 4.

Se consideriamo la classifica delle amministrazioni statali, al primo posto vi è l'ANAS con 160 mld, seguono i Ministeri con 129 mld e le FF.SS. con 118 mld.

Ente appaltante	1999		2000		Variazione % 00/99	
	numero	importo*	numero	importo*	numero	importo
Regione	66	125	50	33	-24,2%	-73,5%
Province	149	100	157	114	5,4%	14,2%
Comuni	1.147	713	1125	785	-1,9%	10,1%
Az. ex-Municipalizzate/Consorzi	162	393	136	201	-16,0%	-48,8%
IACP	63	106	64	51	1,6%	-52,2%
Comunità montane	10	2	8	3	-20,0%	21,5%
Università	16	65	17	49	6,3%	-23,4%
ASL	89	273	90	162	1,1%	-40,8%
Case/ Istituti assistenziali	20	30	21	27	5,0%	-8,9%
Italferr SIS-TAV Spa	15	1.136	3	13	466,7%	-98,8%
altri Enti Locali	80	735	85	664	6,3%	-9,6%
<b>ENTI LOCALI</b>	<b>1.817</b>	<b>3.678</b>	<b>1.756</b>	<b>2.102</b>	<b>-3,4%</b>	<b>-42,8%</b>
MINISTERI	107	159	103	129	-3,7%	-19,0%
ANAS	158	66	81	160	-48,7%	142,1%
FF.SS.	45	98	37	118	-17,8%	20,3%
altri Enti Statali	12	31	14	12	16,7%	-62,5%
<b>ENTI STATALI</b>	<b>322</b>	<b>354</b>	<b>235</b>	<b>418</b>	<b>-27,0%</b>	<b>18,0%</b>
<b>Totale</b>	<b>2.139</b>	<b>4.032</b>	<b>1.991</b>	<b>2.520</b>	<b>-6,9%</b>	<b>-37,5%</b>

\* miliardi di lire.

## 2.2 Le aggiudicazioni di lavori

I 1.975 lavori affidati per complessivi 2.477 miliardi rilevati nel 2000 mostrano segnali molto positivi per il settore. Infatti, rispetto al 1999, gli affidamenti sono cresciuti del 64,0% e i relativi importi fanno registrare una variazione di +75,7%. L'importo medio pari a 1,2 miliardi è consistente e si allinea al valore riscontrato nel 1999 che era di 1,1 miliardi.

Gli interventi affidati di importo superiore ai 7,5 miliardi sono 33 per un valore complessivo di 1.274 (Figg. 20 e 21) che, rispetto al 1999, fanno registrare un incremento del 144,5% in valore e del +13,8% in numero.

Le gare con il maggior importo aggiudicato sono quelle eseguite dalla società Italferr-Sis Tav per lavori relativi all'alta velocità: la prima (Tav n.25) dell'importo di 282 mld aggiudicata alla ditta Necso Entrecanalse Cubiertas s.a. (capogruppo) di Roma, la seconda (Tav 43) dell'importo di 153 mld aggiudicata alla ditta Pontiello (capogruppo) di Firenze e la terza (Tav 42) di 141 mld aggiudicata alla società CCC (capogruppo) di Bologna.

### 2.2.1 La classifica per provincia

Se ordiniamo gli importi aggiudicati per provincia dei lavori, otteniamo la seguente classifica, in ordine decrescente: al primo posto la provincia di Bologna con 1.206 mld, al secondo posto Parma con 282 mld, al terzo posto Forlì-Cesena con 228 mld, al quarto posto Ferrara con 171 mld, al quinto posto Ravenna con 169 mld, al sesto posto Modena con 160 mld, al settimo posto Reggio Emilia con 104 mld, all'ottavo posto Rimini con 80 mld e al nono posto Piacenza con 77 mld (Fig 17).

Rispetto al 1999, la maggior parte delle province mostra una crescita del valore affidato: Bologna con +226,3%, Forlì-Cesena con +51,8%, Ferrara con +67,9%, Parma con +39,7%, Ravenna con +59,5% e Reggio Emilia con +87,1%. Le restanti tre province invece mostrano una flessione degli importi: Modena con -27,2%, Piacenza con -31,5% e Rimini con -13,7%.

### 2.2.2 La classifica per tipologia di opera

Dei 2.477 miliardi aggiudicati, la maggior parte è stata assegnata per opere infrastrutturali (1.577 mld). Di queste, le categorie che fanno registrare gli importi più consistenti riguardano opere di "viabilità e trasporti" con complessivi 1.259 miliardi, "raccolta e distribuzione fluidi" con 113 mld, "difesa del suolo e ambiente" con 99 mld e "smaltimento rifiuti" con 82 mld.

Le 864 gare relative ad opere edili fanno registrare complessivi 901 mld. I maggior importi sono stati affidati per opere di "edilizia sociale" con 707 mld. Seguono le opere di "edilizia residenziale" con 63 mld, di "edilizia speciale" con 51 mld, di "edilizia terziaria" con 47 mld e di edilizia industriale" con 33 mld. (Tabella 26).

Rispetto al 1999, le gare per lavori infrastrutturali sono aumentate del 56,5% in numero e del 103,7% in valore. Le gare per opere edili fanno riscontrare una crescita del 74,9% in numero e del 41,7% in valore. (Fig. 19).

### 2.2.3 Gli appalti aggiudicati e le imprese extraregionali

Nel 2000 la percentuale degli importi affidati ad imprese extraregionali risulta essere del 44,7%, cui corrisponde una percentuale del numero delle gare del 23,8% mostrando una incidenza nel mercato regionale in leggera diminuzione rispetto al 1999. Infatti nel 1999 la percentuale degli importi era del 47,9% e quella del numero delle gare del 30,3%. (Tabella 5).

	1992	1993	1994	1995	1996	1997	1998	1999	2000
% sul numero degli affidamenti	13,9	18,1	17,7	20,8	24,0	26,1	29,0	30,3	23,8
% sul valore degli affidamenti	24,6	18,0	22,6	36,6	39,2	52,4	42,8	47,9	44,7

A livello territoriale, nel 2000, la presenza di imprese extraregionali risulta essere particolarmente consistente nelle province di Bologna dove la percentuale di importo aggiudicato è pari al 57,5%, Forlì-Cesena con una quota percentuale pari a 56,5% e Rimini con 54,2%. I valori percentuali minori sono stati riscontrati per le province di Parma (18,0%) e di Reggio Emilia (18,6%). (Tabella 6).

PROVINCIA DEI LAVORI	PROVINCIA DELL'IMPRESA											Totale (*)
	BO	FC	FE	MO	PC	PR	RA	RE	RN	EXTRA	E-R	
BO	27,2%	0,7%	6,8%	4,4%	0,1%	0,8%	1,7%	0,6%	0,0%	57,5%	42,3%	100,0%
FC	1,2%	23,4%	8,2%	0,5%	0,0%	0,2%	6,0%	0,0%	3,9%	56,5%	43,5%	100,0%
FE	3,4%	0,7%	40,1%	14,5%	0,0%	0,7%	2,8%	0,9%	0,0%	37,0%	63,0%	100,0%
MO	12,8%	2,6%	1,2%	43,3%	1,5%	1,8%	2,4%	9,8%	0,3%	24,2%	75,8%	100,0%
PC	1,1%	0,0%	2,2%	26,2%	32,0%	1,8%	0,7%	0,1%	0,0%	35,9%	64,1%	100,0%
PR	26,5%	5,9%	0,0%	2,8%	0,4%	44,1%	1,1%	1,1%	0,0%	18,0%	81,9%	100,0%
RA	12,7%	6,9%	3,9%	3,4%	0,0%	18,2%	26,6%	0,3%	2,5%	25,2%	74,5%	100,0%
RE	26,2%	5,7%	0,0%	7,6%	0,0%	8,3%	1,0%	32,6%	0,0%	18,6%	81,4%	100,0%
RN	11,0%	8,0%	0,0%	0,4%	0,0%	0,0%	1,7%	0,2%	23,7%	54,0%	45,1%	100,0%
REGIONE	19,8%	4,4%	7,2%	7,7%	1,2%	7,2%	3,8%	2,5%	1,3%	44,7%	55,1%	100,0%

(\*) Il totale comprende anche gli importi delle imprese di cui la rilevazione non fornisce la provenienza.

Se utilizziamo come parametro di classificazione un indicatore media dei pesi percentuali degli affidamenti ad imprese extraregionali rispetto sia al numero che al valore complessivo si ottiene un'ulteriore classifica territoriale (vedi Tabella 7).

Al primo posto si ha la provincia di Rimini che con un valore dell'indicatore pari a 45,1, conferma il primo posto del 1999; segue al secondo posto, Forlì-Cesena con un valore di 43,9 e al terzo posto Bologna con 41,9. Al quarto posto Ferrara con 36,4, al quinto posto Piacenza con 32,7, al sesto posto Ravenna con 21,8, al settimo posto Modena con 21,3, all'ottavo posto Reggio Emilia con 16,9 e al nono posto Parma con 16,1.

Province	1999				2000			
	I	N	(I+N)/2		I	N	(I+N)/2	
<b>RN</b>	82,5%	52,5%	67,5	<b>1°</b>	54,0%	36,2%	45,1	<b>1°</b>
<b>FC</b>	37,7%	39,6%	38,6	<b>6°</b>	56,5%	31,4%	43,9	<b>2°</b>
<b>BO</b>	46,0%	35,2%	40,6	<b>4°</b>	57,5%	26,3%	41,9	<b>3°</b>
<b>FE</b>	57,3%	46,2%	51,8	<b>3°</b>	37,0%	35,8%	36,4	<b>4°</b>
<b>PC</b>	84,6%	27,7%	56,1	<b>2°</b>	35,9%	29,5%	32,7	<b>5°</b>
<b>RA</b>	50,4%	21,6%	36,0	<b>7°</b>	25,2%	18,4%	21,8	<b>6°</b>
<b>MO</b>	20,3%	19,1%	19,7	<b>9°</b>	24,2%	18,3%	21,3	<b>7°</b>
<b>RE</b>	40,1%	18,8%	29,5	<b>8°</b>	18,6%	15,3%	16,9	<b>8°</b>
<b>PR</b>	49,0%	28,7%	38,8	<b>5°</b>	18,0%	14,2%	16,1	<b>9°</b>
<b>Totale</b>	<b>47,9%</b>	<b>30,3%</b>	<b>39,1</b>		<b>44,7%</b>	<b>23,8%</b>	<b>34,3</b>	

Dal lato della tipologia delle opere pubbliche aggiudicate ad imprese extraregionali ritroviamo le quote percentuali maggiori nelle categorie di lavori relativi a "interventi speciali" (cod. 2.7) con 95%, "produzione e trattamento energia" (cod. 2.4) con 83%, "edilizia residenziale" (cod. 1.1) con 71%, "edilizia speciale" (cod. 1.6) con 65%. Per contro i valori minori sono riscontrati nelle categorie di lavori relativi a "edilizia terziaria" (cod. 1.4) con 1% e "impianti sportivi" (cod. 2.8) con 11%. (Figg. 24 e 25).

In particolare, considerando l'indicatore media dei pesi percentuali degli affidamenti, i valori maggiori sono stati registrati nelle categorie di lavori relativi a "interventi speciali" (cod. 2.7) con 81, "produzione e trattamento energia" (cod. 2.4) con 67, "edilizia residenziale" (cod. 1.1) con 63 e "edilizia speciale" (cod. 1.6) con 51. I valori minori sono riscontrati nelle categorie "edilizia terziaria" (cod. 1.4) con 7 e "impianti sportivi" (cod. 2.8) con 14. (Tabella 8).

Categorie	1999			2000		
	I	N	(I+N)/2	I	N	(I+N)/2
<b>1.1</b>	65,9%	62,3%	64,1	70,5%	54,4%	62,5
<b>1.3</b>	24,1%	30,0%	27,1	45,5%	15,0%	30,3
<b>1.4</b>	80,7%	36,4%	58,5	0,8%	14,3%	7,5
<b>1.5</b>	46,8%	35,6%	41,2	40,3%	23,3%	31,8
<b>1.6</b>	43,1%	43,1%	43,1	64,8%	37,3%	51,1
<b>Edilizia</b>	<b>49,4%</b>	<b>39,9%</b>	<b>44,6</b>	<b>41,9%</b>	<b>26,2%</b>	<b>34,0</b>
<b>2.1</b>	16,6%	15,0%	15,8	30,9%	20,8%	25,8
<b>2.3</b>	78,9%	25,0%	51,9	33,2%	22,4%	27,8
<b>2.4</b>	69,0%	60,0%	64,5	83,4%	50,0%	66,7
<b>2.5</b>	42,0%	25,2%	33,6	49,8%	22,9%	36,3
<b>2.6</b>	41,4%	18,8%	30,1	34,9%	19,1%	27,0
<b>2.7</b>	100,0%	100,0%	100,0	94,9%	66,7%	80,8
<b>2.8</b>	23,9%	25,0%	24,4	10,9%	17,0%	14,0
<b>Infrastrutture</b>	<b>46,8%</b>	<b>23,7%</b>	<b>35,2</b>	<b>46,3%</b>	<b>22,0%</b>	<b>34,2</b>
<b>Totale</b>	<b>47,9%</b>	<b>30,3%</b>	<b>39,1</b>	<b>44,7%</b>	<b>23,8%</b>	<b>34,3</b>

### 2.2.4 I ribassi praticati

Il ribasso medio del mercato delle opere pubbliche della regione Emilia-Romagna riscontrato nel 2000 è pari a 14,9% ed è mediamente uguale a quello riscontrato nel 1999 che era pari a 15,0%.

A livello provinciale, osserviamo che per tre province il valore del ribasso nel 2000 è inferiore a quello che era stato riscontrato nel 1999: Modena con 9,9% contro il 18,2%, Parma con 13,8% contro il 17,7% e Rimini con 10,0% contro il 19,9%. Per le province di Bologna, Forlì-Cesena, Piacenza e Reggio Emilia il valore risulta essere maggiore, mentre per le province di Ferrara e di Ravenna il ribasso medio risulta essere pressoché uguale a quello riscontrato nel 1999 (Tabella 9).

Le province di Modena e di Rimini inoltre si distinguono per i valori minori del ribasso registrato nel 2000: Modena con 9,9% e Rimini con 10,0%. (Tabella 9).

Tabella 9 - Percentuali di ribasso degli appalti aggiudicati 1999 - 2000										
	BO	FC	FE	MO	PC	PR	RA	RE	RN	E-R
<b>1999</b>	14,9%	10,0%	17,1%	18,2%	3,0%	17,7%	15,8%	11,7%	19,9%	<b>15,0%</b>
<b>2000</b>	15,5%	15,5%	17,7%	9,9%	18,3%	13,8%	15,8%	12,6%	10,0%	<b>14,9%</b>

Considerando le imprese aggiudicatrici, quelle regionali hanno praticato un ribasso mediamente più contenuto rispetto a quelle extraregionali facendo registrare un valore medio del 13,6% a fronte del 16,8% delle imprese extraregionali. (Tabella 10).

Tabella 10 - Percentuali di ribasso degli appalti aggiudicati 1999 - 2000											
		BO	FC	FE	MO	PC	PR	RA	RE	RN	E-R
<b>Extra</b>	<b>1999</b>	12,3%	11,4%	15,4%	15,0%	1,7%	17,5%	20,9%	15,3%	22,0%	<b>14,3%</b>
	<b>2000</b>	18,9%	17,4%	12,2%	12,2%	18,2%	13,9%	15,4%	11,7%	10,4%	<b>16,8%</b>
<b>Reg.</b>	<b>1999</b>	17,0%	9,2%	19,3%	19,0%	9,8%	17,9%	9,9%	9,1%	8,3%	<b>15,7%</b>
	<b>2000</b>	12,3%	12,8%	20,7%	9,1%	18,4%	13,8%	15,9%	12,8%	9,6%	<b>13,6%</b>

La tipologia dei lavori che ha riscontrato i ribassi più alti è quella relativa agli interventi per "raccolta e distribuzione fluidi" con 18,5%, seguita da quella relativa a "edilizia terziaria" con 18,4% e "viabilità e trasporti" con 18,0%. I minori ribassi invece sono stati riscontrati per "impianti sportivi" con 7,7% e "smaltimento rifiuti" con 8,2%. (Tabella 11).

<b>Tabella 11 - Percentuali di ribasso degli appalti aggiudicati nel 2000 per tipologia di opera nelle province e in Emilia-Romagna</b>										
<b>categorie</b>	<b>BO</b>	<b>FC</b>	<b>FE</b>	<b>MO</b>	<b>PC</b>	<b>PR</b>	<b>RA</b>	<b>RE</b>	<b>RN</b>	<b>E-R</b>
<b>1.1</b>	12,5%	14,2%	12,9%	9,5%	6,8%	10,8%	10,9%	-	2,5%	<b>11,7%</b>
<b>1.3</b>	8,2%	2,5%	5,6%	1,3%	-	12,7%	3,0%	-	1,9%	<b>9,1%</b>
<b>1.4</b>	9,1%	-	7,1%	0,0%	30,3%	7,1%	-	-	-	<b>18,4%</b>
<b>1.5</b>	17,9%	15,0%	15,8%	10,1%	9,8%	14,3%	10,9%	5,3%	8,8%	<b>14,5%</b>
<b>1.6</b>	13,1%	10,7%	14,4%	12,0%	8,1%	13,2%	12,1%	12,1%	13,0%	<b>12,6%</b>
<b>Ed.</b>	<b>16,5%</b>	<b>14,5%</b>	<b>15,5%</b>	<b>10,1%</b>	<b>20,7%</b>	<b>13,1%</b>	<b>10,9%</b>	<b>6,1%</b>	<b>10,4%</b>	<b>14,3%</b>
<b>2.1</b>	10,5%	23,4%	1,4%	6,2%	9,3%	11,6%	15,3%	9,4%	21,5%	<b>18,5%</b>
<b>2.3</b>	11,3%	5,6%	7,7%	9,7%	3,3%	7,2%	13,2%	8,7%	8,5%	<b>8,2%</b>
<b>2.4</b>	-	-	18,2%	18,3%	7,8%	-	17,8%	-	23,2%	<b>18,0%</b>
<b>2.5</b>	15,2%	12,4%	23,1%	9,7%	12,6%	16,5%	21,1%	17,9%	7,6%	<b>15,9%</b>
<b>2.6</b>	10,7%	11,0%	14,5%	13,3%	19,8%	15,0%	5,5%	9,0%	5,7%	<b>12,9%</b>
<b>2.7</b>	0,1%	-	13,3%	-	-	-	5,1%	-	-	<b>8,8%</b>
<b>2.8</b>	10,8%	6,9%	2,0%	5,4%	6,6%	6,3%	10,5%	9,0%	8,6%	<b>7,7%</b>
<b>Infr.</b>	<b>15,0%</b>	<b>16,0%</b>	<b>19,1%</b>	<b>9,7%</b>	<b>15,2%</b>	<b>15,0%</b>	<b>18,9%</b>	<b>15,6%</b>	<b>9,8%</b>	<b>15,3%</b>
<b>Totale</b>	<b>15,5%</b>	<b>15,5%</b>	<b>17,7%</b>	<b>9,9%</b>	<b>18,3%</b>	<b>13,8%</b>	<b>15,8%</b>	<b>12,6%</b>	<b>10,0%</b>	<b>14,9%</b>

### 2.3 Le gare di forniture e servizi

Il monitoraggio delle gare relative a forniture, servizi e incarichi professionali realizzati dagli enti appaltanti in territorio regionale è al secondo anno di rilevazione. Grazie al contributo delle amministrazioni appaltanti che collaborano all'attività, il monitoraggio ha migliorato il patrimonio di informazioni raccolte rispetto allo scorso anno e ha avviato un processo informativo di sicuro interesse.

Tuttavia, permane la difficoltà legata alla natura stessa delle gare per la quali, anche per i loro importi, sono meno pubblicizzate rendendo meno completa la nostra rilevazione.

Di seguito riportiamo alcune elaborazioni<sup>2</sup> dei dati raccolti con l'avvertenza della limitata copertura della rilevazione.

#### 2.3.1 Le gare di forniture

Nel corso del 2000 sono stati registrati complessivi 548 bandi di gara di forniture per un importo complessivo di 386 mld facendo registrare un importo medio pari a 838 milioni. Delle 548 gare, quella di maggior importo è stata esperita dalla azienda Usi di Bologna del valore di 66 mld e relativa alla fornitura di medicinali ed emoderivati, per il periodo di anni due.

<sup>2</sup> In particolare, nelle elaborazioni delle gare per fasce di importi si è tenuto conto anche dei valori di importo stabiliti dalla normativa vigente in materia di forniture, servizi e incarichi professionali. La soglia definita è di 200.000 euro per gare di forniture e servizi, oltre la quale si applicano le direttive comunitarie 93/96 (recepita dal D.Lgs. 157/95) per forniture e 92/50 (recepita dal D.Lgs. 402/98) per servizi. Per gli incarichi professionali, invece, abbiamo utilizzato la ripartizione prevista dal Regolamento di attuazione della L.109: da 0 a 40.000 euro, da 40.000 a 200.000 euro e oltre 200.000 euro.

In particolare, se consideriamo la ripartizione per fasce di importo come riportato in Tabella 12, osserviamo le gare di importo a base d'asta superiore ai 7,5 mld sono state 3 per un importo complessivo di 32 mld.

Fasce d'importo (milioni di lire)	1999			2000		
	Numero	importo	valore medio	Numero	importo	valore medio
<b>I ≤ 400</b>	184	22.326	121	321	44.528	139
<b>400 &lt; I ≤ 1.500</b>	40	34.356	859	79	61.295.	776
<b>1.500 &lt; I ≤ 7.500</b>	16	47.257	2.954	58	185.571.	3.200
<b>I &gt; 7.500</b>	1	27.500	27.500	3	94.887.	31.629
<b>Totale</b>	<b>241</b>	<b>131.439</b>	<b>545</b>	<b>461</b>	<b>386.281</b>	<b>838</b>
importo non registrato	30	-	-	87	-	-

A livello territoriale, osserviamo che gli importi più consistenti sono stati banditi nella provincia di Bologna con 176 mld. Seguono in ordine decrescente le province di Ravenna con 48 mld, Ferrara con 37 mld, Reggio Emilia con 33 mld, Modena con 30 mld, Parma con 19 mld, Forlì-Cesena con 16 mld, Piacenza con 14 mld e Rimini con 10 mld. (Tabella 13).

Provincia	1999		2000	
	Numero	Importo	Numero	Importo
<b>Bologna</b>	85	46.906	170	175.564
<b>Ravenna</b>	22	5.985	44	48.238
<b>Ferrara</b>	25	7.063	39	36.708
<b>Reggio Emilia</b>	4	3.274	44	33.461
<b>Modena</b>	90	12.240	113	29.667
<b>Parma</b>	5	2.864	44	19.170
<b>Forlì – Cesena</b>	15	10.334	32	16.426
<b>Piacenza</b>	15	31.073	33	14.327
<b>Rimini</b>	10	11.699	28	10.388
<b>Gare non scorponabili</b>	-	-	1	2.333
<b>Totale</b>	<b>271</b>	<b>131.439</b>	<b>548</b>	<b>386.281</b>

Tra le amministrazioni appaltanti, quelle che fanno riscontrare i maggiori importi sono state le aziende Asl con 230 mld, seguiti dai Comuni con 58 mld e dalle aziende ex-Municipalizzate e Consorzi con 36 mld. Seguono via via tutti gli altri come riportato nella Tabella 24.

Dal lato delle aggiudicazioni, sono stati rilevati 50 affidamenti per un importo complessivo di 11 mld (232 milioni l'importo medio). In particolare, non sono state rilevate affidamenti di forniture di importo consistente: infatti, se consideriamo la



ripartizione per fasce di importo, osserviamo che non vi è nessuna gara di importo superiore ai 7,5 mld (Tabella 15). La gara con il maggior valore affidato è stata quella realizzata dall'Università di Modena-Reggio Emilia per una fornitura in abbonamento a riviste e periodici stranieri ed italiani e di servizi accessori ad uso delle biblioteche dell'ateneo aventi sede in Modena, aggiudicata alla società EBSCO di Torino del valore di 1.850 milioni.

Fasce d'importo (milioni di lire)	1999			2000		
	Numero	importo	valore medio	Numero	importo	valore medio
I ≤ 400	114	10.083	88	42	5.934	141
400 < I ≤ 1.500	14	12.012	858	5	3.373	675
1.500 < I ≤ 7.500	2	4.945	2.472	1	1.850	1.850
I > 7.500	-	-	-	-	-	-
<b>Totale</b>	<b>130</b>	<b>27.040</b>	<b>208</b>	<b>48</b>	<b>11.157</b>	<b>232</b>
importo non registrato	16	-	-	2	-	-

A livello provinciale, i maggiori importi sono stati riscontrati per la provincia di Modena con 5 mld, seguono in ordine decrescente le province di Bologna con 3 mld, Ferrara con 1,4 mld, Ravenna con 1 mld e Forlì-Cesena con 326 milioni. Per le rimanenti province (Parma, Piacenza, Reggio Emilia e Rimini) non sono state rilevate aggiudicazioni di forniture.

Dal lato delle imprese affidatarie, osserviamo una consistente presenza della partecipazione dell'impresa extraregionale nel mercato delle forniture emiliano-romagnole. Infatti, il 67,5% del valore complessivo è stato affidato a imprese extraregionali e risulta essere maggiore di quello riscontrato nel 1999 che era pari a 50%. (Tabella 15).

	1999	2000
% sul numero degli affidamenti	37,7%	44,0%
% sul valore degli affidamenti	50,0%	67,5%

Se consideriamo inoltre il valore del ribasso medio, osserviamo che quello utilizzato da imprese extraregionali risulta maggiore rispetto a quello utilizzato dalle imprese regionali: il 17,7% per le imprese extraregionali a fronte dell'11,7% delle imprese regionali. (Tabella 16).

	Extra-regionale	Regionale	Totale
<b>1999</b>	20,2%	21,4%	19,7%
<b>2000</b>	17,7%	11,7%	15,8%

### 2.3.2 Le gare di servizi

Nel 2000 sono stati rilevati 711 bandi di gara di servizi per un importo complessivo di 1.175 mld facendo registrare un importo medio pari a 2,2 miliardi.

Se esaminiamo la ripartizione per fasce di importo, le gare di importo a base d'asta superiore i 7,5 mld sono state 27 per un importo complessivo di 754 miliardi. (Tabella 17). In particolare, di queste segnaliamo le due gare di maggior importo le quali sono state entrambe realizzate dall'Azienda ospedaliera di Reggio Emilia relativamente al primo e secondo lotto per la stipula di una polizza assicurativa a copertura rischio responsabilita' civile terzi/operatori con regime di loss occurrence di cui quella relativa al primo lotto, dell'importo a base d'asta di 125 mld e l'altra relativa al secondo lotto, dell'importo di 180 mld.

Tabella 17 – Appalti di servizi per fasce di importo negli anni 1999 e 2000						
Fasce d'importo (milioni di lire)	1999			2000		
	Numero	importo	valore medio	Numero	importo	valore medio
I ≤ 400	107	17.615	165	269	48.263	179
400 < I ≤ 1.500	45	41.470	922	148	113.324	766
1.500 < I ≤ 7.500	45	151.297	3.362	81	259.567	3.205
I > 7.500	17	292.185	17.187	27	753.960	27.924
<b>Totale</b>	<b>214</b>	<b>502.567</b>	<b>2.348</b>	<b>525</b>	<b>1.175.114</b>	<b>2.238</b>
importo non registrato	52	-	-	186	-	-

A livello territoriale, osserviamo che gli importi più consistenti sono stati banditi nella provincia di Reggio Emilia con 389 mld. Seguono in ordine decrescente le province di Bologna con 245 mld, Piacenza con 139 mld, Parma con 135 mld, Modena con 96 mld, Forlì-Cesena con 59 mld, Ravenna con 52 mld, Rimini con 34 mld e Ferrara con 21 mld. (Tabella 18).

Tabella 18 - Classifica provinciale degli appalti di servizi nel 2000 importi a base d'asta in milioni di lire				
Provincia	1999		2000	
	Numero	Importo	Numero	Importo
Reggio Emilia	17	53.894	57	388.910
Bologna	78	153.360	245	245.096
Piacenza	11	87.690	65	139.390
Parma	21	51.174	39	134.766
Modena	66	69.540	132	95.988
Forlì – Cesena	11	6.832	44	58.917
Ravenna	37	39.223	60	52.224
Rimini	5	10.671	25	33.578
Ferrara	20	30.184	35	21.344
<i>Gare non scorporabili</i>	-	-	9	4.900
<b>Totale</b>	<b>266</b>	<b>502.567</b>	<b>711</b>	<b>1.175.114</b>

Tra le amministrazioni appaltanti, quelle che fanno riscontrare i maggiori importi sono le aziende Asl con 524 mld e i Comuni con 314 mld. Seguono in ordine decrescente degli importi, le Case e istituti assistenziali con 60 mld, le Province con 58 mld, le aziende ex-Municipalizzate e Consorzi con 58 mld, la Regione con 55 mld e via via tutti gli altri come mostrato in Tabella 24.

Dal lato delle aggiudicazioni, sono stati rilevati 82 affidamenti per un importo complessivo di 75 mld (1.123 milioni l'importo medio). Le gare di importo superiore ai 7,5 mld sono due dell'importo complessivo di 27 mld: una, è quella realizzata dalla Regione Emilia-Romagna, Ass.to formazione, lavoro e scuola, affidata a Ervet spa di Bologna del valore di 18 mld per supporto metodologico ed operativo alla valutazione ex ante, alle verifiche di conformita' amministrativa in itinere, e alle verifiche rendicontuali dei progetti regionali e prov. che usufruiscono dei finanziamenti comunitari - periodo 2000-2002 . L'altra, è quella realizzata dal Comune di Modena e affidata per 11 mld alla società Gulliver scarl di Modena per il servizio di assistenza domiciliare presso i poli sociali 1 e 4 - periodo dal 1/2/2000 al 31/01/2003.

Fasce d'importo (milioni di lire)	1999			2000		
	Numero	importo	valore medio	Numero	importo	valore medio
I ≤ 400	75	9.590	128	38	6.028	159
400 < I ≤ 1.500	18	14.199	789	16	13.834	865
1.500 < I ≤ 7.500	10	28.006	2.801	11	28.287	2.572
I > 7.500	1	10.423	10.423	2	27.108	13.554
<b>Totale</b>	<b>104</b>	<b>62.218</b>	<b>598</b>	<b>67</b>	<b>75.257</b>	<b>1.123</b>
importo non registrato	13	-	-	15	-	-

A livello provinciale, i maggiori importi sono stati riscontrati per la provincia di Bologna con 29 mld e Modena con 27 mld. Seguono in ordine decrescente le province di Ferrara con 10 mld, Ravenna con 8 mld, Parma con 2 mld e Reggio Emilia con 723 milioni. Per le restanti province Forlì-Cesena, Piacenza e Rimini non è stato possibile rilevare l'importo affidato delle rispettive gare affidate di servizi.

Dal lato delle imprese, la presenza dell'impres extraregionali nel mercato emiliano-romagnolo dei servizi risulta essere in diminuzione rispetto al 1999. Infatti, la relativa quota percentuale del valore affidato nel 2000 risulta essere del 18,3% contro il 26,9% riscontrato nel 1999. (Tabella 20).

	1999	2000
% sul numero degli affidamenti	21,4%	12,5%
% sul valore degli affidamenti	26,9%	18,3%

Se consideriamo il valore del ribasso medio, quello utilizzato da imprese extraregionali risulta decisamente superiore a quello utilizzato dalle imprese regionali: il 19,6% per le imprese extraregionali a fronte dell'8,8% delle imprese regionali. (Tabella 21).

	Extra-regionale	Regionale	Totale
<b>1999</b>	18,3%	7,9%	9,9%
<b>2000</b>	19,6%	8,8%	10,4%

### **2.3.3 Le gare di incarichi professionali**

Nel 2000 le gare di incarichi professionali rilevate sono state 113, di cui solo per 53 è stato registrato l'importo che è pari a 10 mld (189 milioni l'importo medio).

Se consideriamo gli incarichi professionali per fasce di importo secondo le indicazioni della normativa comunitaria (cfr. nota 2), osserviamo che gli incarichi il cui importo è superiore alla soglia dei 400 milioni sono due (Tabella 22). In particolare, la gara di maggior importo è stata quella bandita dalla società SAB Aeroporto di Bologna relativa alla direzione lavori e coordinamento in materia di sicurezza e salute relativamente ai lavori di interrimento di una tratta della linea di cintura ferroviaria bo-mi. (gara del 22/6/2000), dell'importo di 3,2 mld.

Fasce d'importo (milioni di lire)	1999			2000		
	Numero	importo	valore medio	Numero	importo	valore medio
<b>I ≤ 80</b>	8	13.830	1.729	27	900	33
<b>80 &lt; I ≤ 400</b>	18	3.277	182	24	4.527	189
<b>I &gt; 400</b>	9	403	45	2	4.310	2.155
<b>Totale</b>	<b>35</b>	<b>17.510</b>	<b>500</b>	<b>113</b>	<b>9.737</b>	<b>184</b>
Importo non registrato	48	-	-	60	-	-

A livello provinciale, i maggiori importi sono stati riscontrati per la provincia di Bologna con 6 mld.. Seguono in ordine decrescente le province di Modena con 1,3 mld, di Ravenna con 1,1 mld, Parma con 499 milioni, Rimini con 427 milioni, Ferrara con 230 milioni, Reggio Emilia con 219 milioni, Forlì-Cesena con 214 milioni Per la provincia di Piacenza non è stato rilevato l'importo.

<b>Tabella 23 - Classifica provinciale degli appalti di incarichi professionali nel 2000 importi a base d'asta in milioni di lire</b>		
<b>Provincia</b>	<b>Numero</b>	<b>Importo</b>
<b>Bologna</b>	29	5.690
<b>Modena</b>	19	1.339
<b>Ravenna</b>	11	1.110
<b>Parma</b>	30	499
<b>Rimini</b>	3	427
<b>Ferrara</b>	5	230
<b>Reggio Emilia</b>	8	219
<b>Forlì – Cesena</b>	7	214
<b>Piacenza</b>	-	-
<b>Gare non scorponabili</b>	1	11
<b>Totale</b>	<b>113</b>	<b>9.737</b>

Dal lato degli affidamenti, segnaliamo che la rilevazione delle gare affidate di incarichi professionali è in fase di perfezionamento, e che, pertanto, i dati rilevati nel 2000 si riconducono a due affidamenti di importo complessivo di 245 milioni.

**Appalti di forniture, servizi e incarichi professionali  
in Emilia-Romagna nel 2000**

<b>Tabella 24 - Bandi di gara d'appalto di forniture, servizi e incarichi professionali per ente appaltante 2000 (milioni di lire)</b>						
Ente appaltante	Forniture		Servizi		Incarichi professionali	
	numero	importo	numero	importo	numero	importo
<b>Regione</b>	10	7.095	20	54.589	1	400
<b>Province</b>	39	8.817	29	57.983	5	584
<b>Comuni</b>	227	58.286	390	313.959	71	3.766
<b>Az. Ex-Municipalizzate/Consorti</b>	33	35.635	61	57.978	4	93
<b>IACP</b>	1	350	8	3.701	2	380
<b>Comunità montane</b>	1	386	5	3.458		0
<b>Università</b>	18	14.965	11	12.213	2	380
<b>ASL</b>	132	229.563	71	524.291	2	0
<b>Case/ Istituti assistenziali</b>	12	2.279	31	59.870	2	10
<b>altri Enti Locali</b>	9	5.086	29	28.078	5	3.425
<b>ENTI LOCALI</b>	<b>482</b>	<b>362.463</b>	<b>655</b>	<b>1.116.120</b>	<b>94</b>	<b>9.037</b>
<b>MINISTERI</b>		0	9	4.900	16	462
<b>ANAS</b>	9	8.716	1	90		0
<b>FF.SS.</b>	43	12.253	36	38.844	3	237
<b>altri Enti Statali</b>	14	2.849	10	15.160		0
<b>ENTI STATALI</b>	<b>66</b>	<b>23.818</b>	<b>56</b>	<b>58.994</b>	<b>19</b>	<b>700</b>
<b>Totale</b>	<b>548</b>	<b>386.281</b>	<b>711</b>	<b>1.175.114</b>	<b>113</b>	<b>9.737</b>

## Appalti e aggiudicazioni in Emilia-Romagna nel 2000

Tabella 25

APPALTI		1-1 edilizia residenziale	1-3 edilizia industriale	1-4 edilizia terziaria	1-5 edilizia sociale	1-6 edilizia speciale	Totale edilizia	2-1 raccolta e distribuzione fluidi	2-3 smaltimento rifiuti	2-4 prod. e tratt. Energia	2-5 viabilità e trasporti	2-6 difesa del suolo e ambiente	2-7 interventi integrati e/o speciali	2-8 impianti sportivi	Totale infrastrutture	Totale generale
		1° semestre	numero	35	10	10	360	48	463	43	57	9	396	70	3	42
	importo *	33	18	14	405	17	486	56	46	30	393	46	1	22	596	1.083
2° semestre	numero	33	8	5	276	30	352	26	67	16	338	72	0	37	556	908
	importo*	19	20	3	291	46	380	17	239	60	660	38	0	44	1.058	1.437
Totale	numero	68	18	15	636	78	815	69	124	25	734	142	3	79	1.176	1.991
	importo*	53	38	17	696	63	866	73	285	90	1.053	84	1	66	1.654	2.520

Tabella 26

AGGIUDICAZIONI		1-1 edilizia residenziale	1-3 edilizia industriale	1-4 edilizia terziaria	1-5 edilizia sociale	1-6 edilizia speciale	Totale edilizia	2-1 raccolta e distribuzione fluidi	2-3 smaltimento rifiuti	2-4 prod. e tratt. Energia	2-5 viabilità e trasporti	2-6 difesa del suolo e ambiente	2-7 interventi integrati e/o speciali	2-8 impianti sportivi	Totale infrastrutture	Totale generale
		1° semestre	numero	22	10	5	287	30	354	30	40	1	245	110	1	23
	importo *	33	2	46	341	32	454	31	32	0	511	37	0	8	618	1.072
2° semestre	numero	35	10	2	426	37	510	47	76	5	402	105	2	24	661	1.171
	importo*	30	31	1	366	19	447	82	50	5	748	62	1	10	958	1.405
Totale	numero	57	20	7	713	67	864	77	116	6	647	215	3	47	1.111	1.975
	importo*	63	33	47	707	51	901	113	82	5	1.259	99	1	18	1.577	2.477

(\*) – Gli importi sono in miliardi di lire

Fig. 10

### Numero appalti e aggiudicazioni nel 2000 in Emilia-Romagna

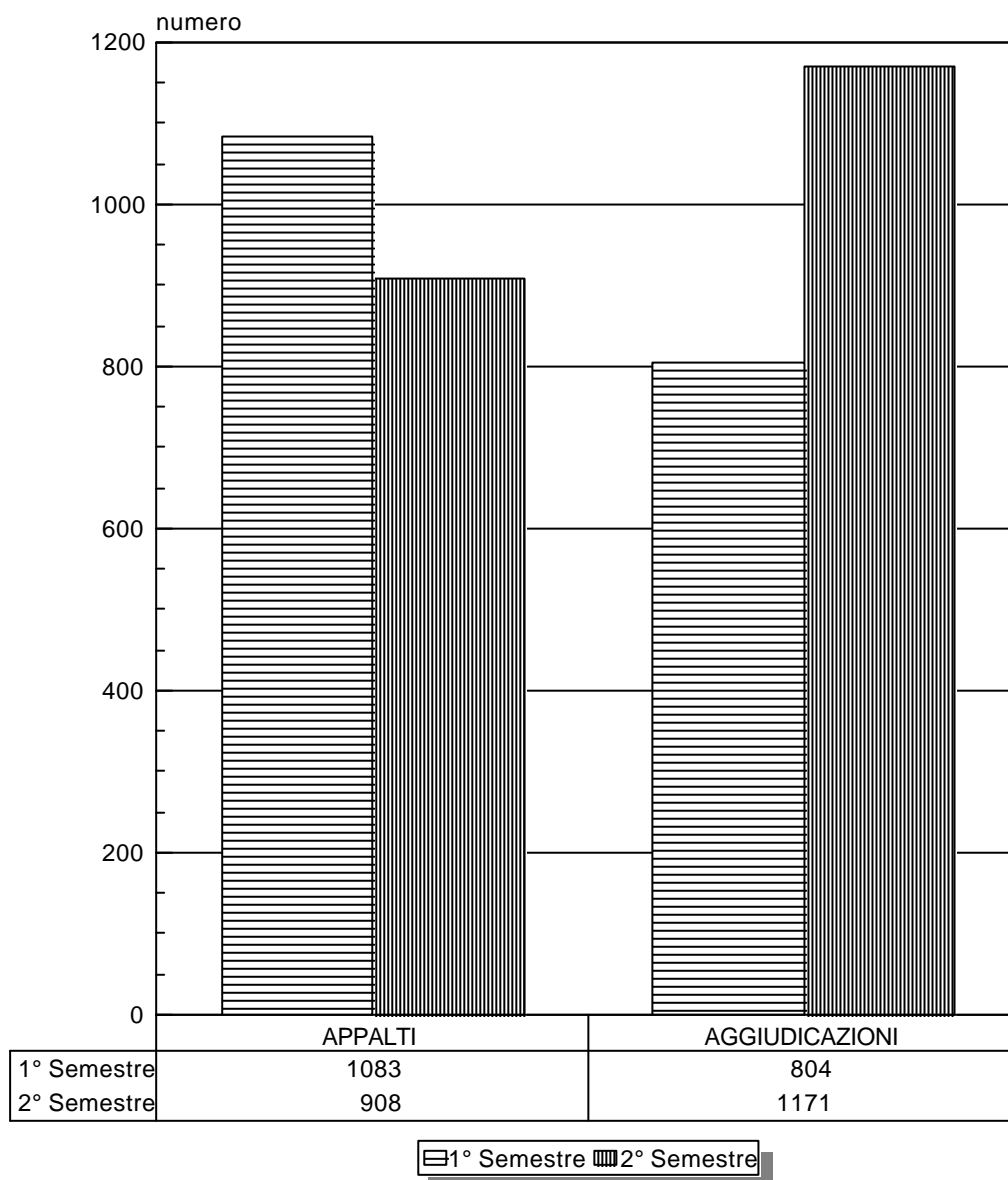




Fig. 11

**Importo appalti e aggiudicazioni nel 2000 in Emilia-Romagna**  
(miliardi di lire)

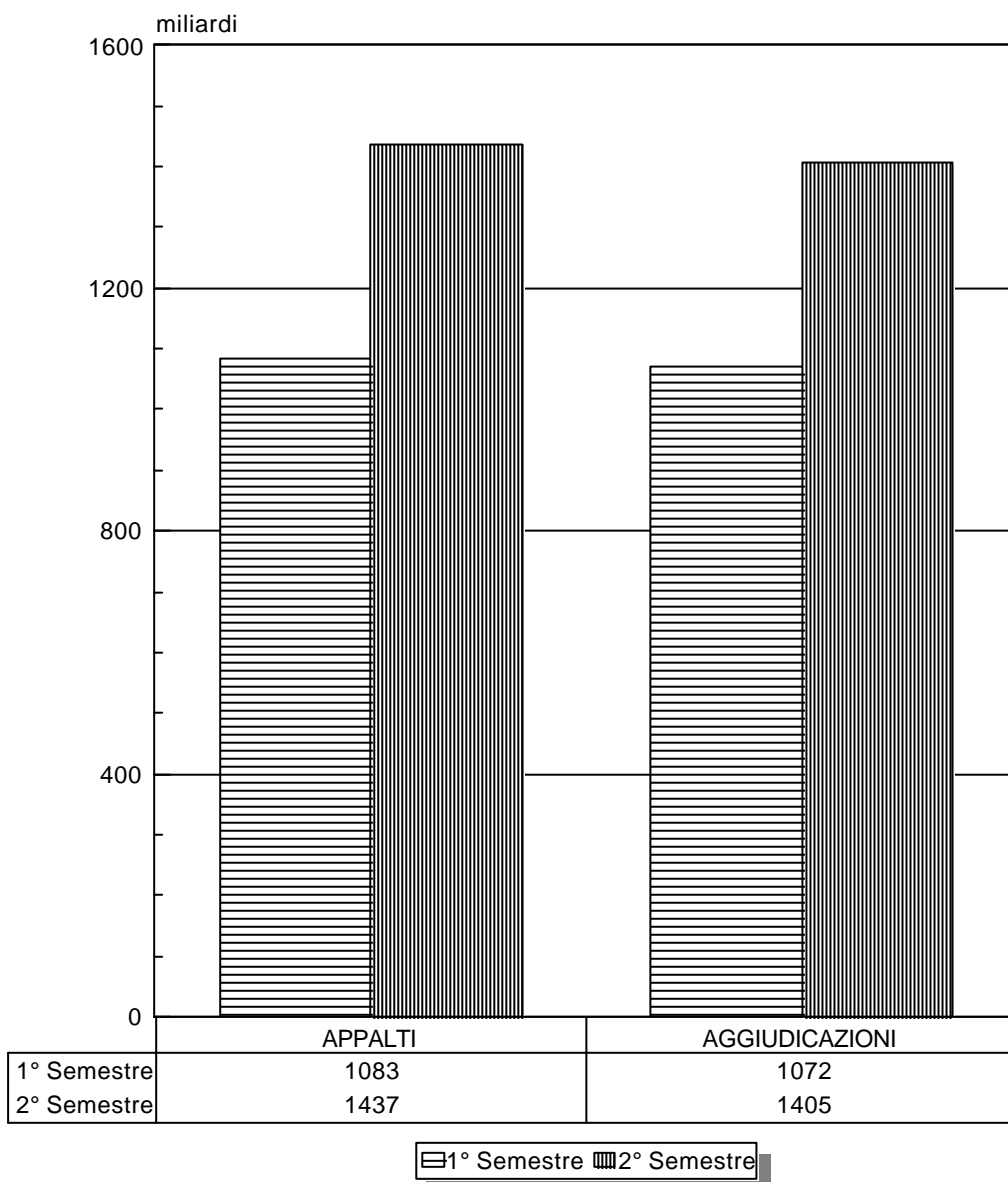
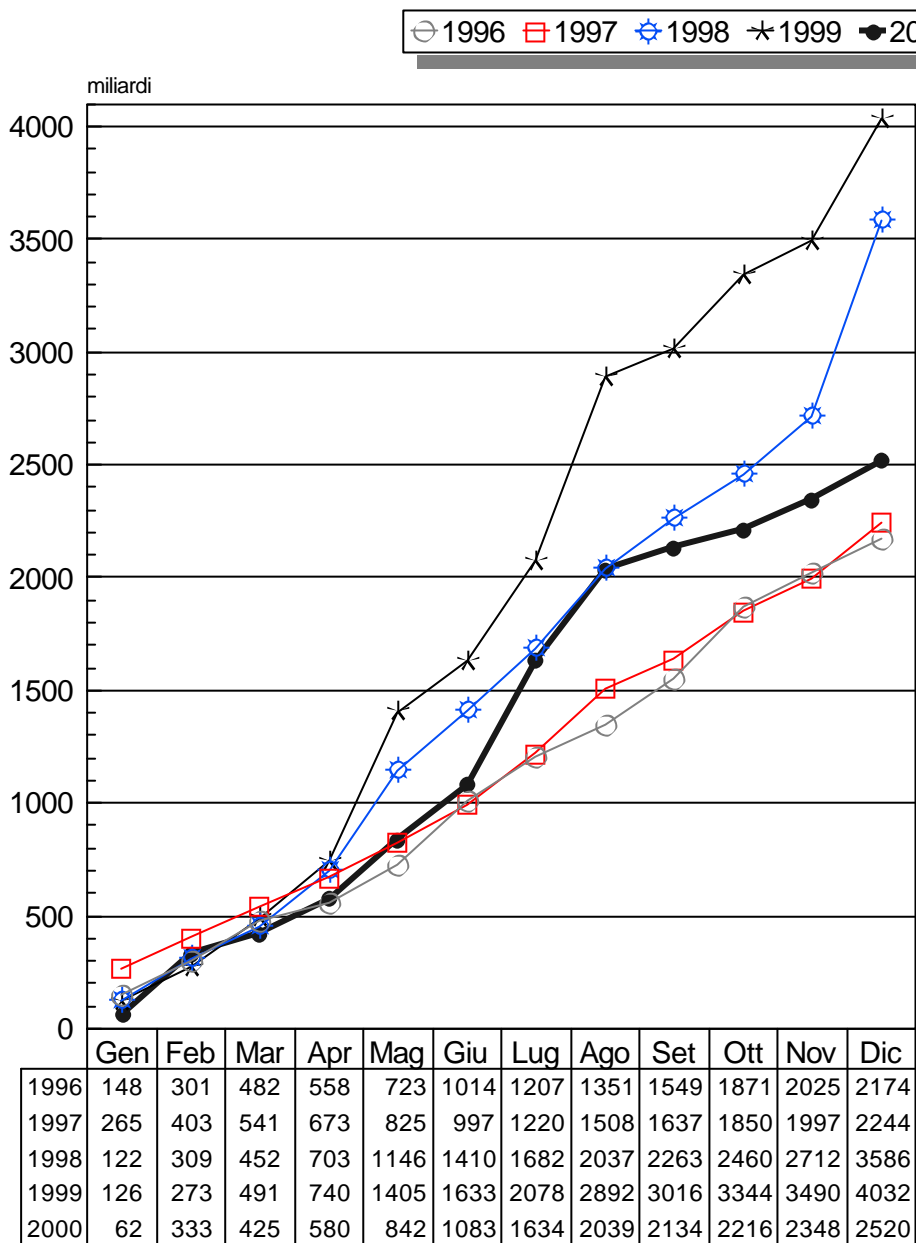


Fig. 12

**Appalti in Emilia-Romagna  
importi mensili cumulati 1996-2000  
(miliardi di lire)**



Elaborazione QUASAP su dati SITAR

Fig. 13

**Aggiudicazioni in Emilia-Romagna  
importi mensili cumulati 1996-2000  
(miliardi di lire)**

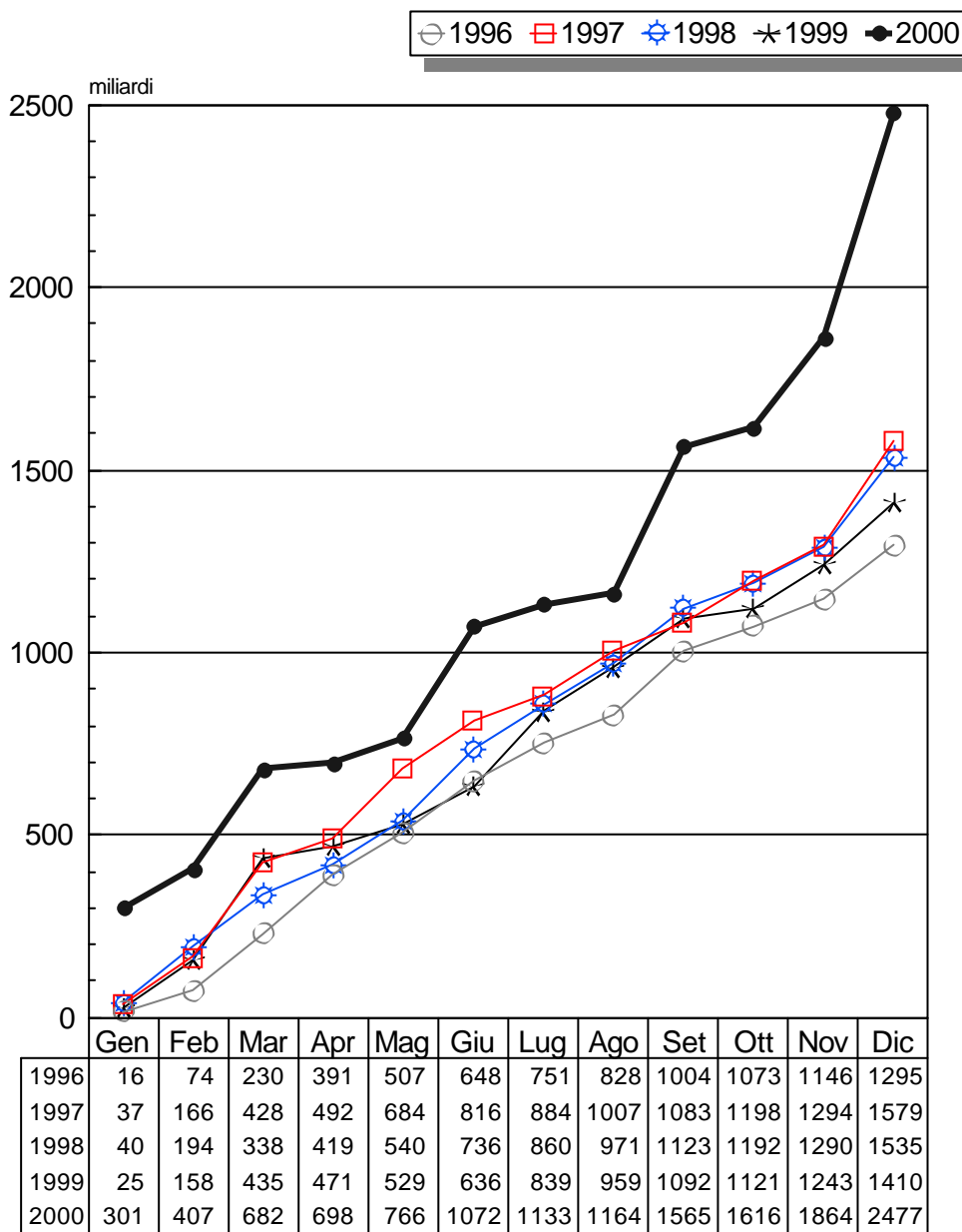


Fig. 14

**Numero appalti e aggiudicazioni nel 2000 in Emilia-Romagna  
Enti Locali/Enti Statali**

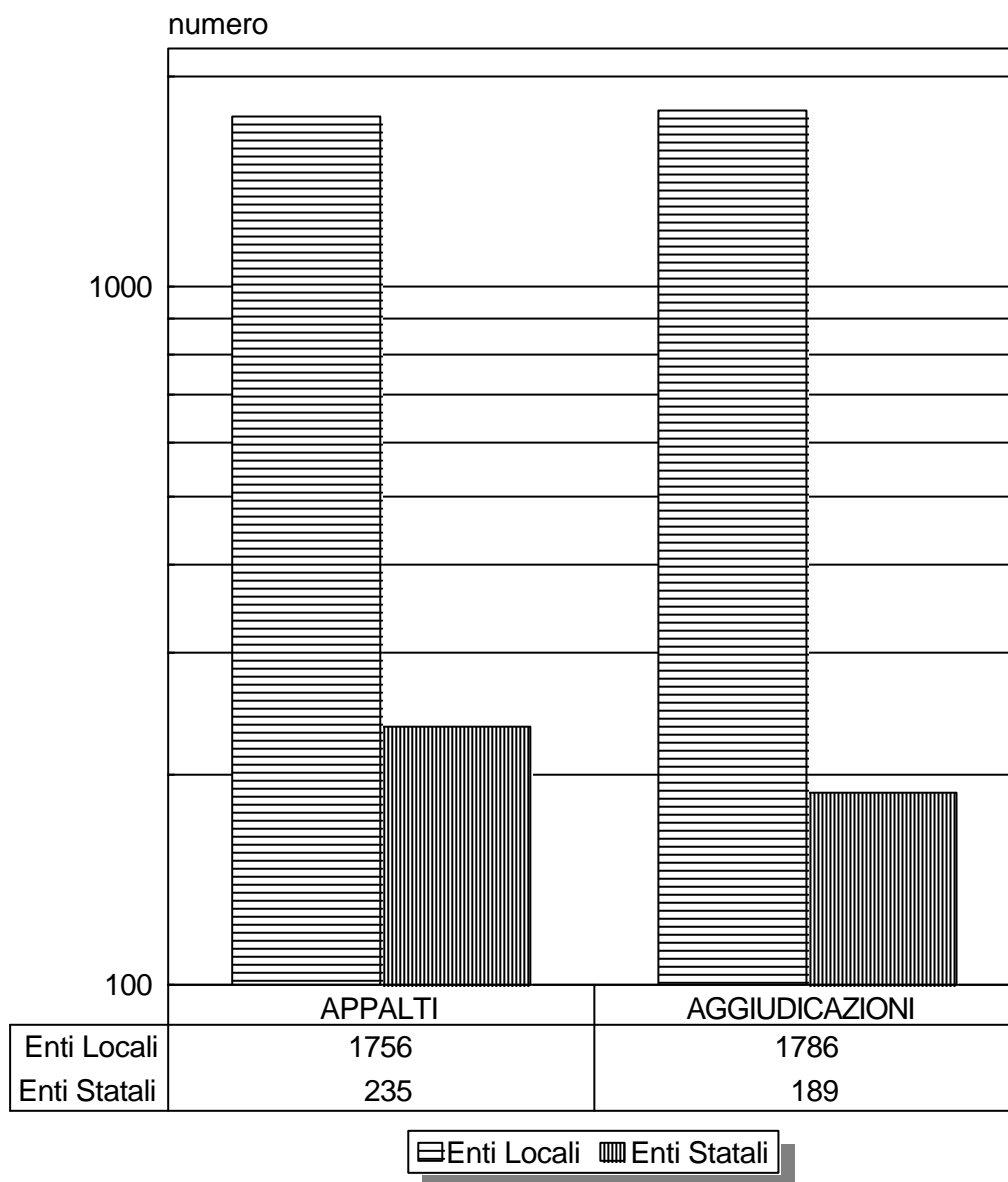


Fig. 15

**Importo appalti e aggiudicazioni nel 2000 in Emilia-Romagna  
Enti Locali/Enti Statali  
(miliardi di lire)**

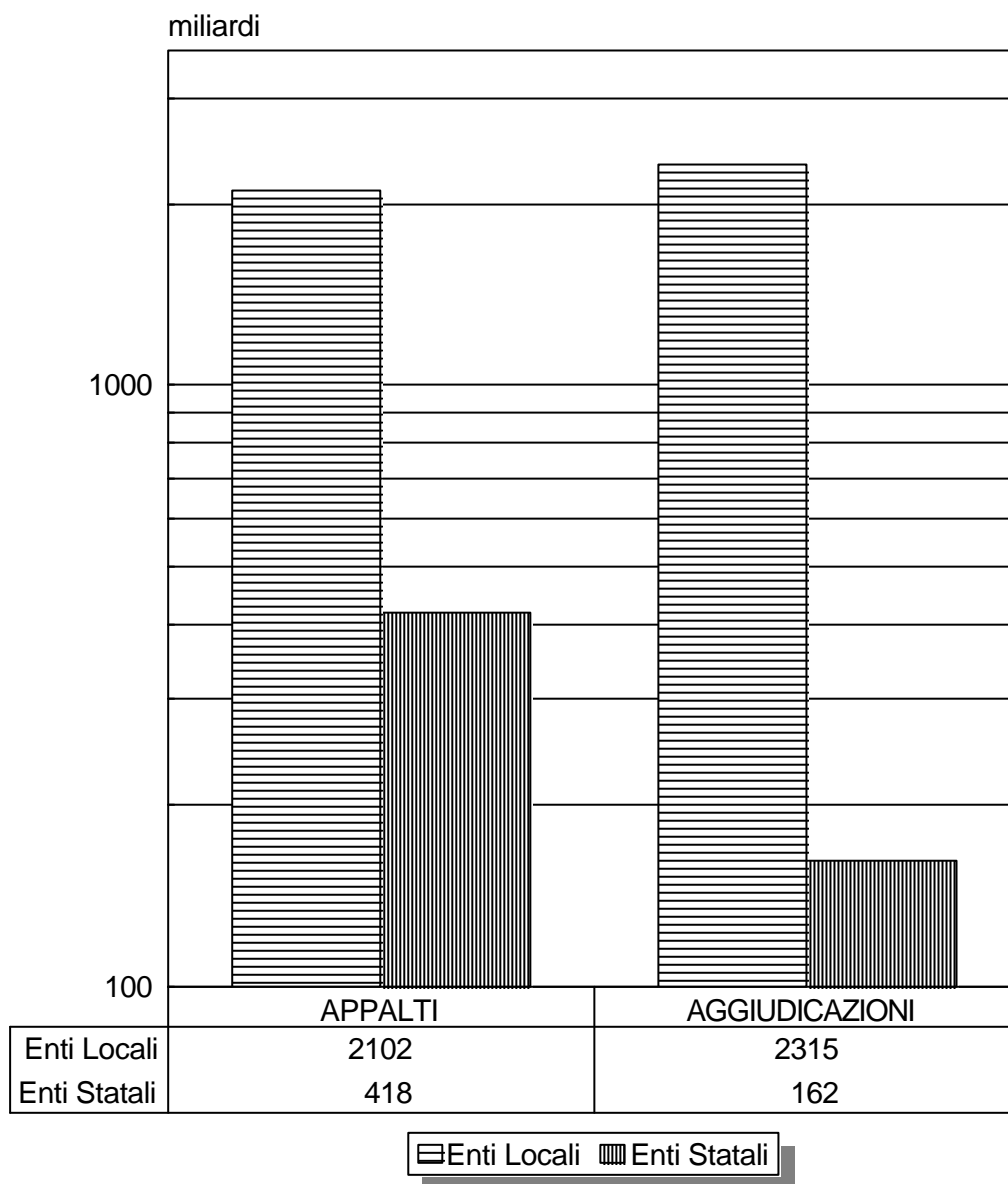


Fig. 16

**Numero appalti e aggiudicazioni nel 2000 in Emilia-Romagna province**

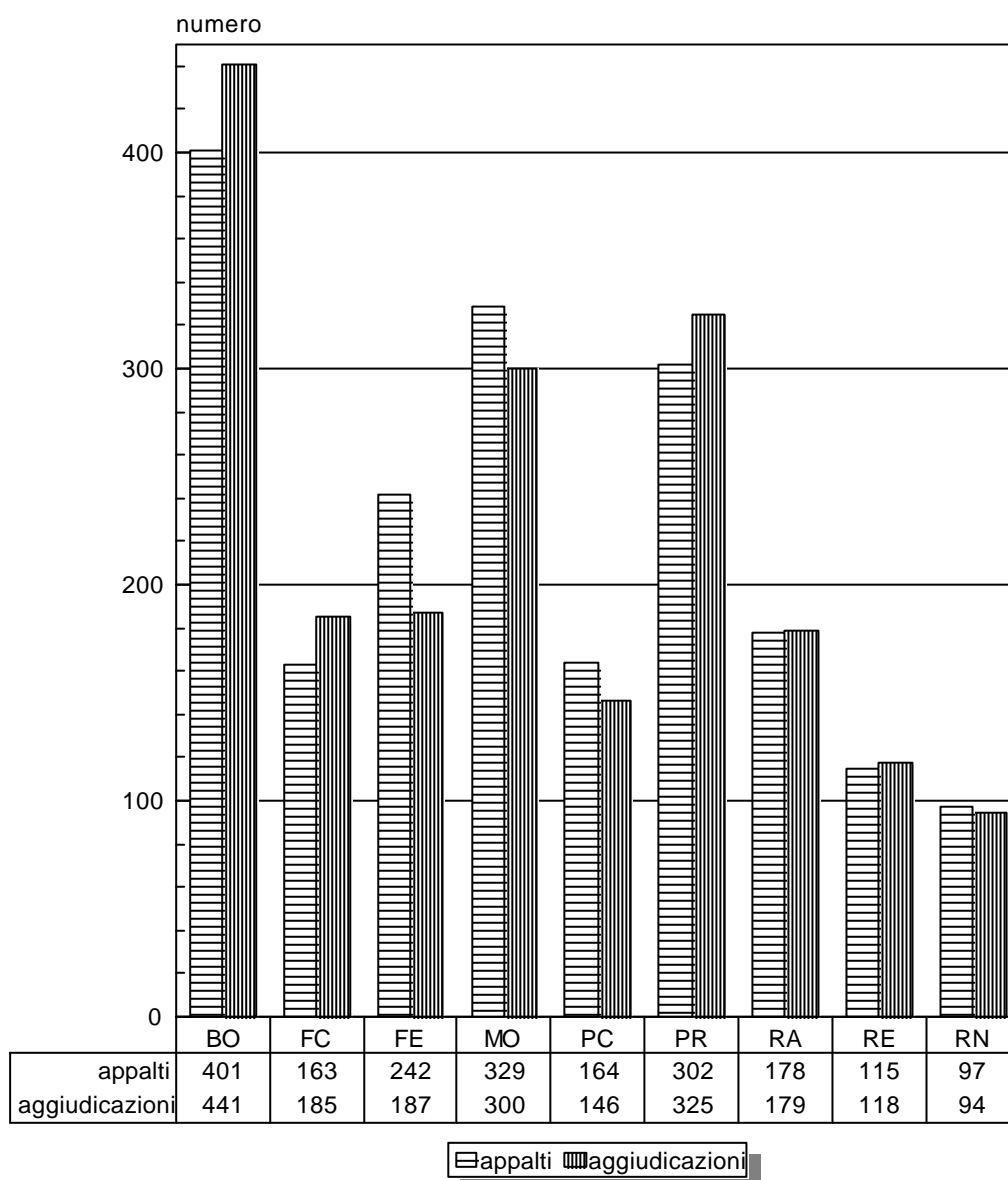


Fig. 17

**Importo appalti e aggiudicazioni nel 2000 in Emilia-Romagna  
province  
(miliardi di lire)**

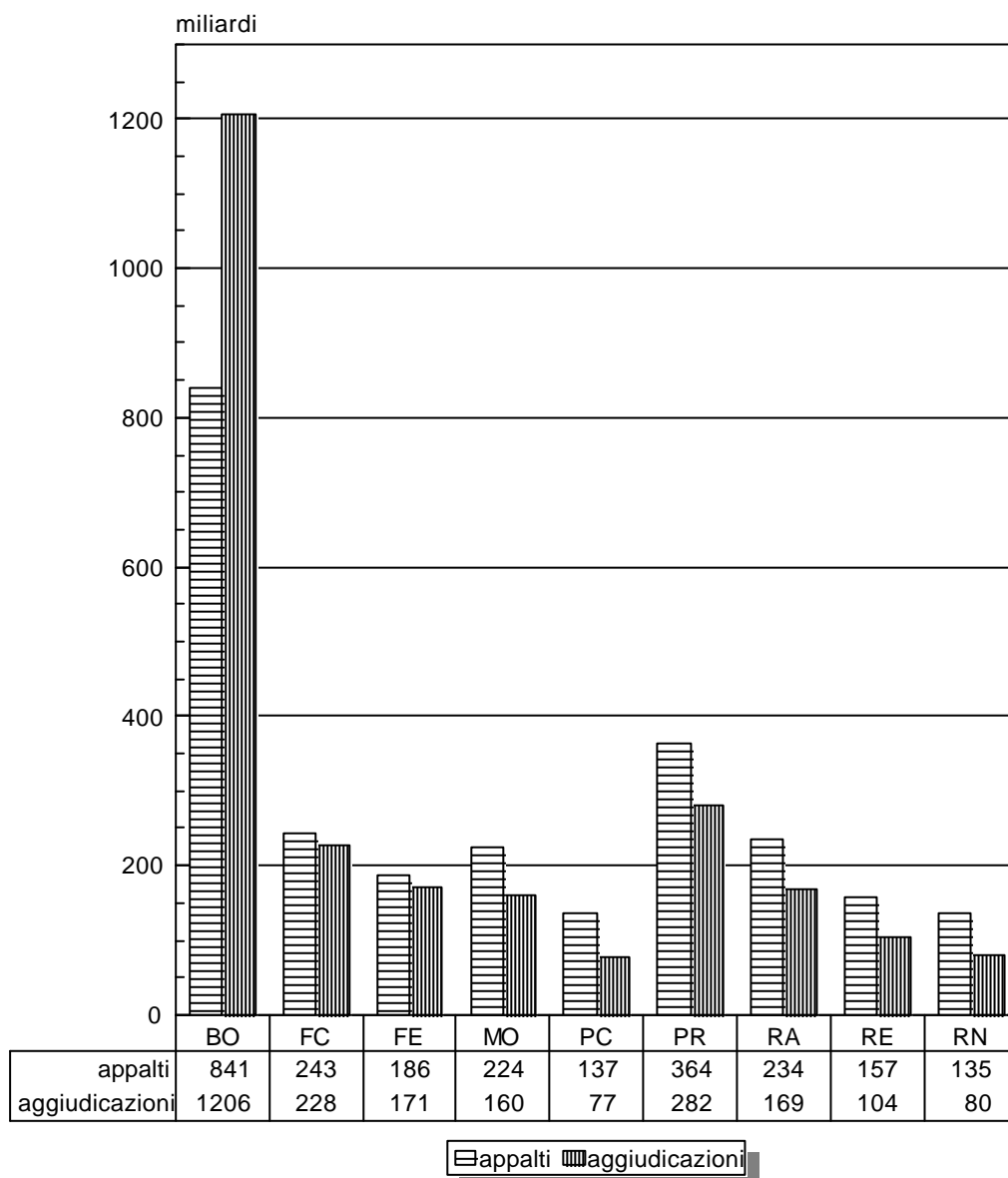
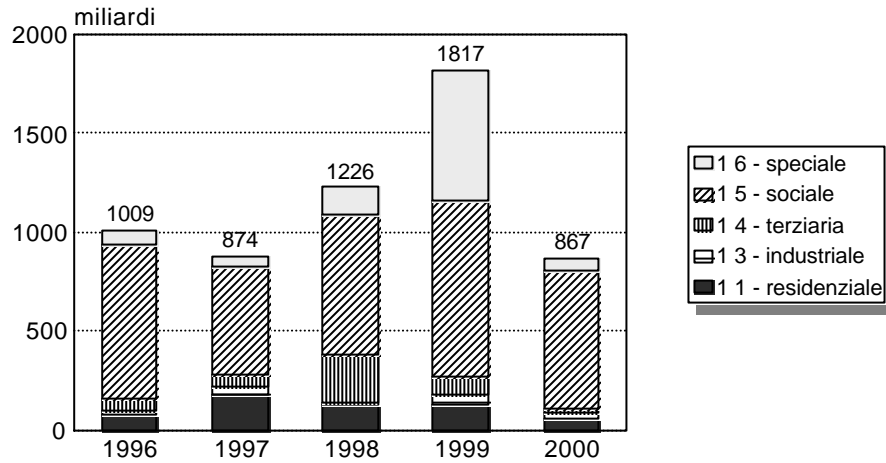


Fig. 18  
**Importo degli appalti in Emilia-Romagna**  
**tipologia di opere appaltate negli anni 1996 - 2000**  
**(miliardi di lire)**

**edilizia**



**infrastrutture**

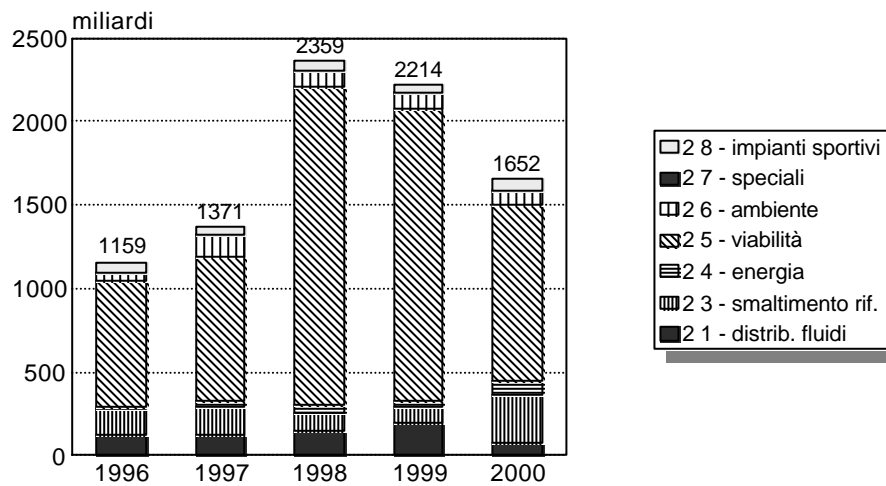




Fig. 19

**Importo delle aggiudicazioni in Emilia-Romagna  
tipologia di opere aggiudicate negli anni 1996-2000  
(miliardi di lire)**

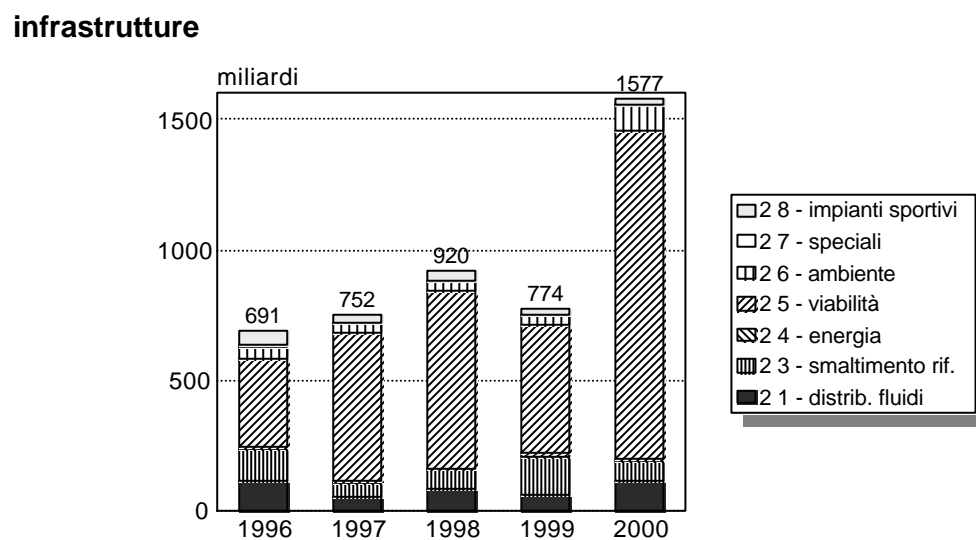
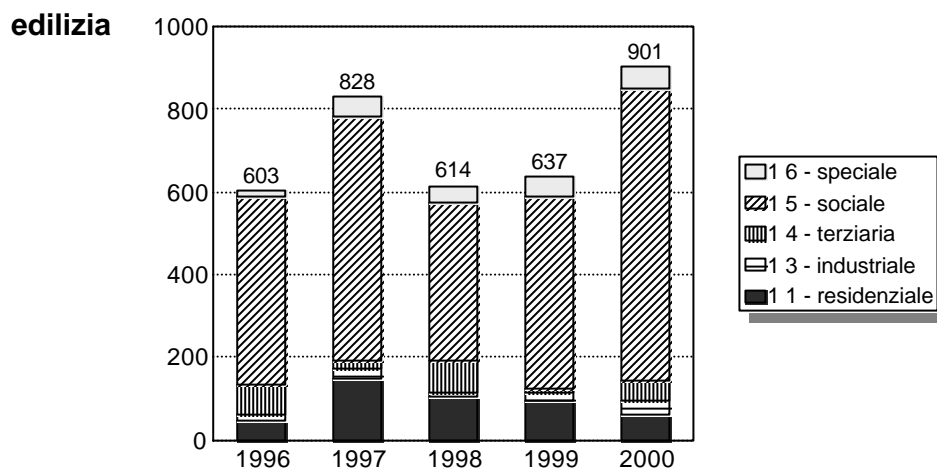


Fig. 20

**Numero appalti e aggiudicazioni in Emilia-Romagna nel 2000  
ripartiti per fasce d'importo in miliardi di lire**

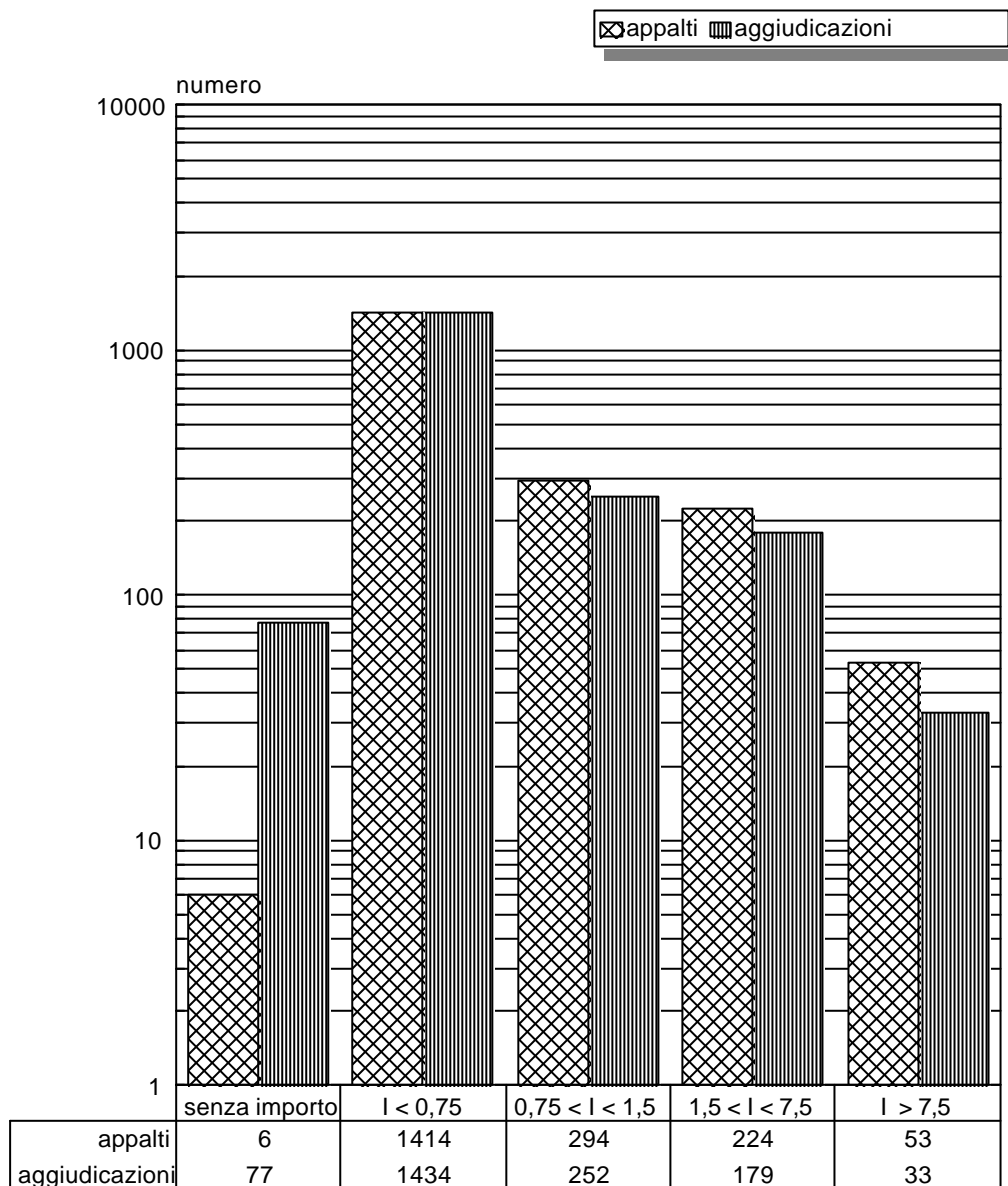


Fig. 21

**Importo appalti e aggiudicazioni in Emilia-Romagna nel 2000  
ripartiti per fasce d'importo  
(miliardi di lire)**

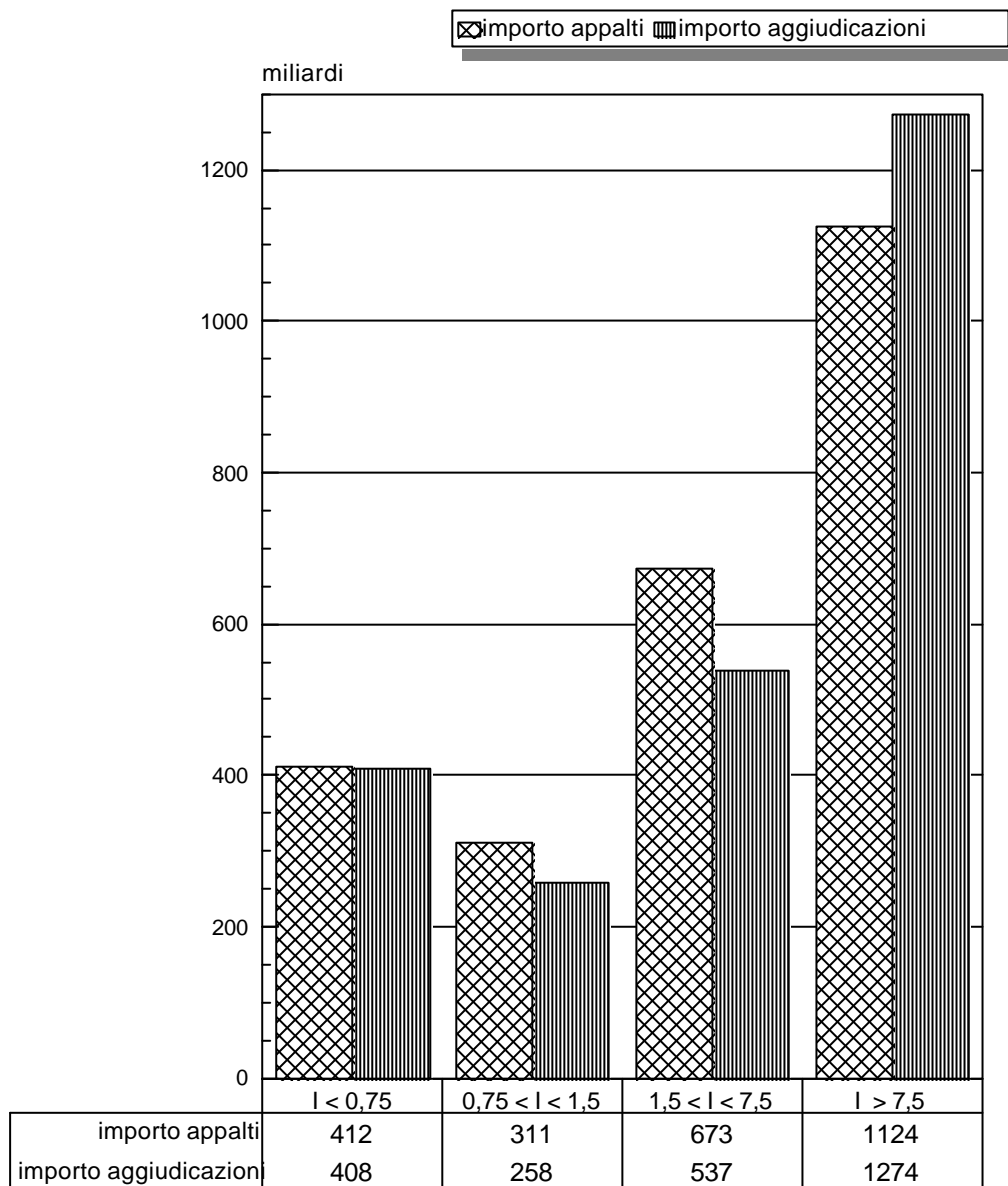


Fig. 22

**Percentuale delle gare aggiudicate ad imprese extraregionali  
sul numero totale delle aggiudicazioni nelle province  
e nella regione Emilia-Romagna negli anni 1998-1999-2000**

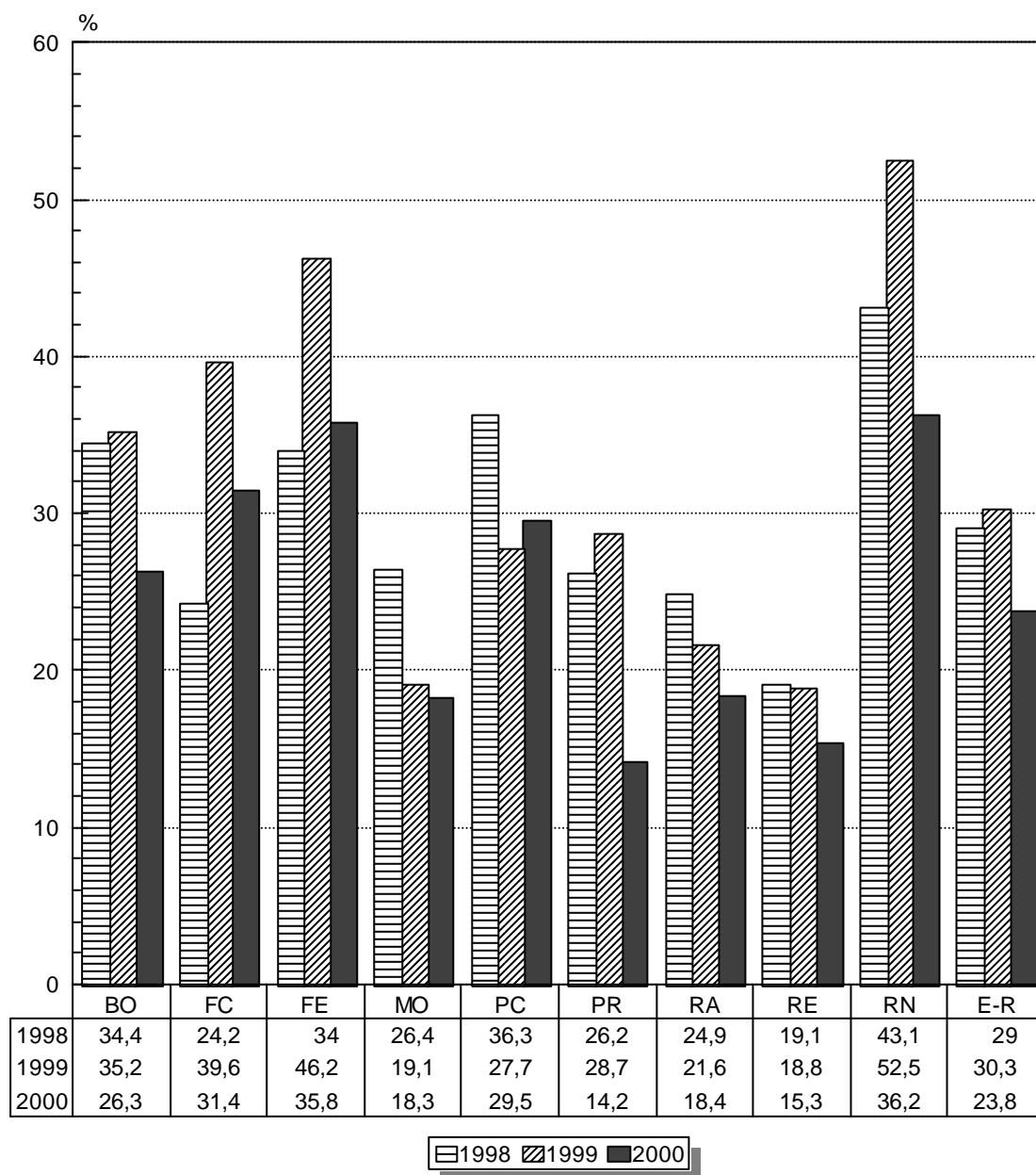


Fig. 23

**Percentuale delle gare aggiudicate ad imprese extraregionali  
sul valore totale delle aggiudicazioni nelle province  
e nella regione Emilia-Romagna negli anni 1998-1999-2000**

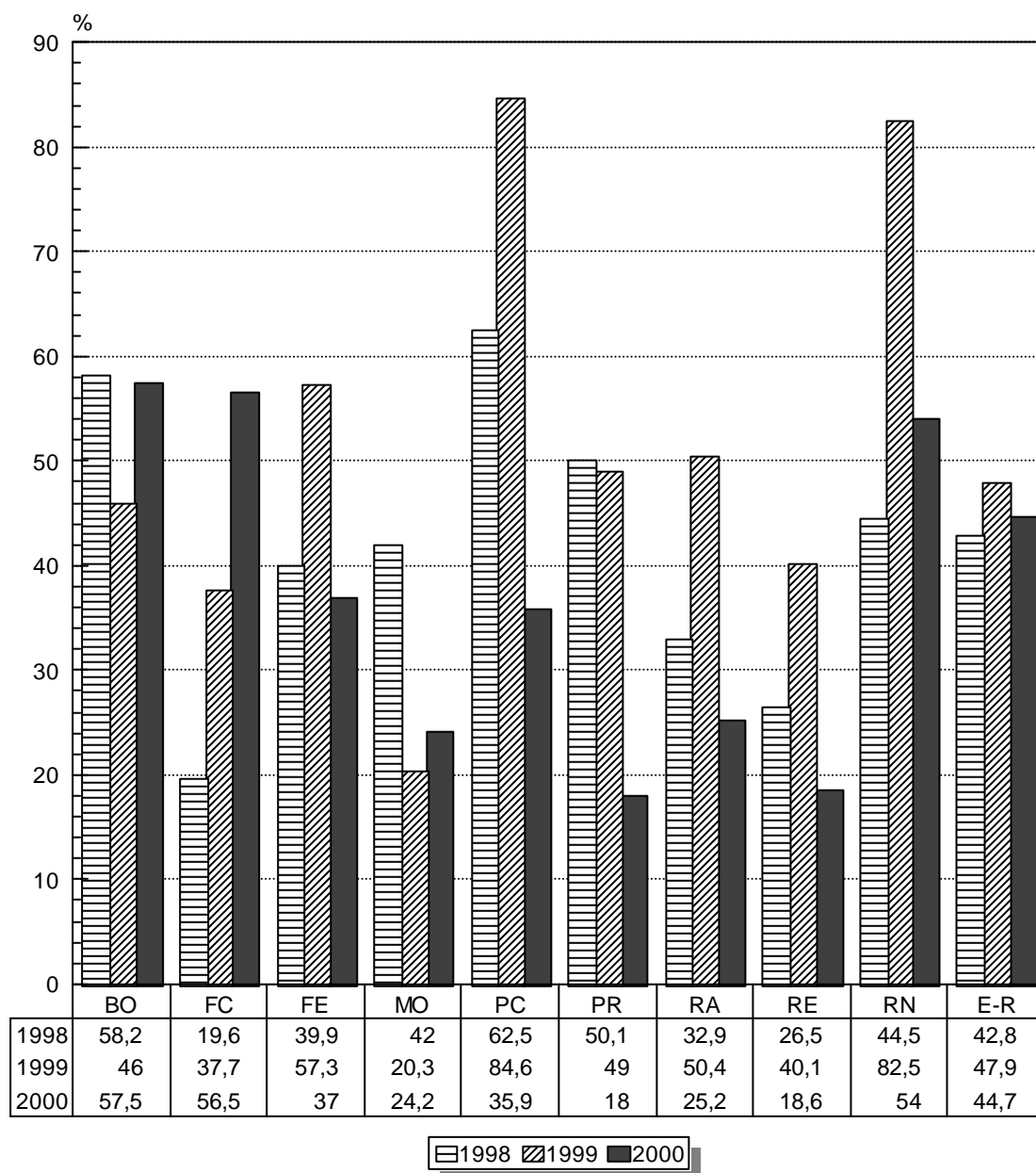


Fig. 24

**Percentuale delle gare aggiudicate ad imprese extraregionali  
sul numero totale delle aggiudicazioni  
per tipologia di opera nel 1998-1999-2000**

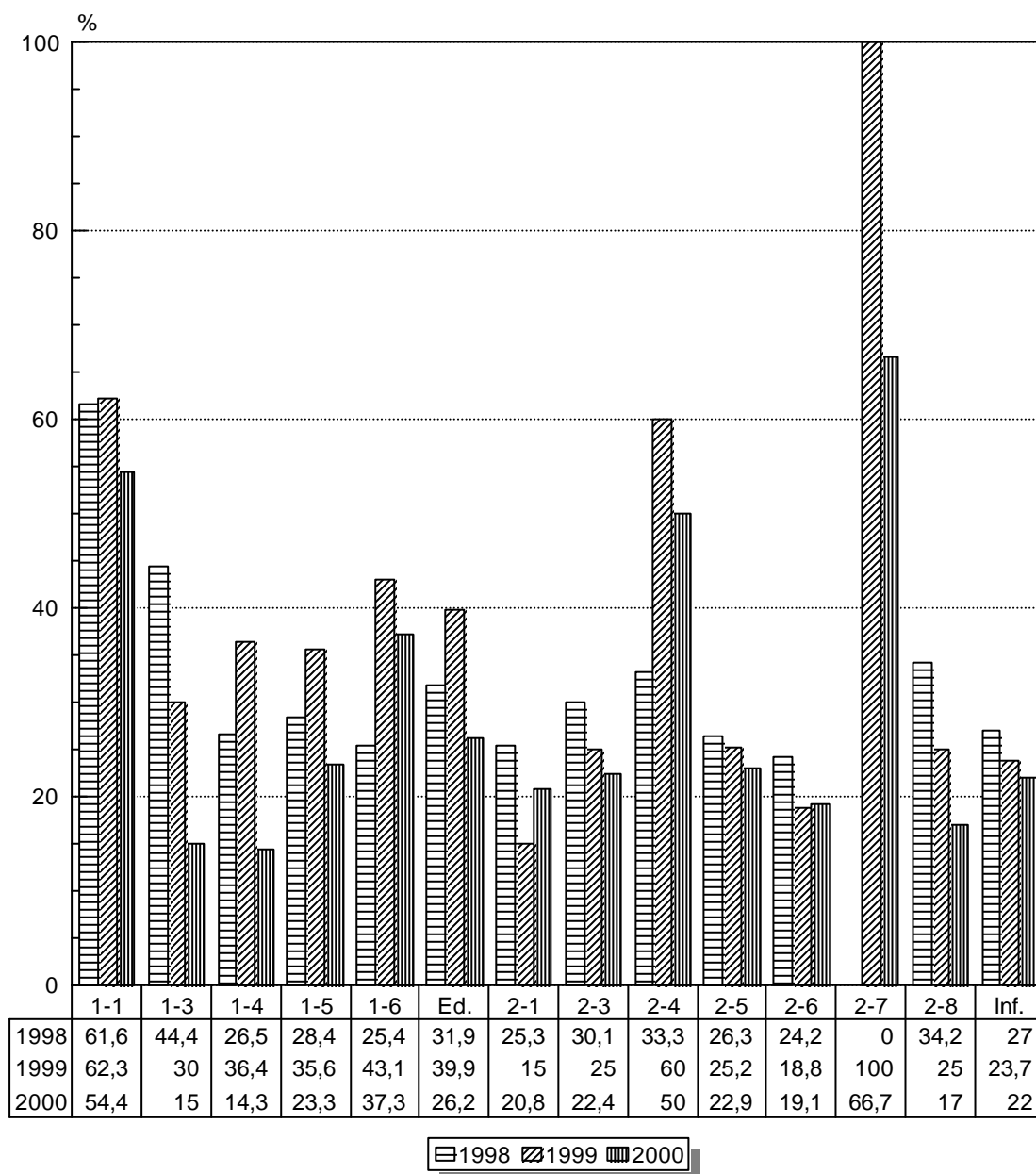
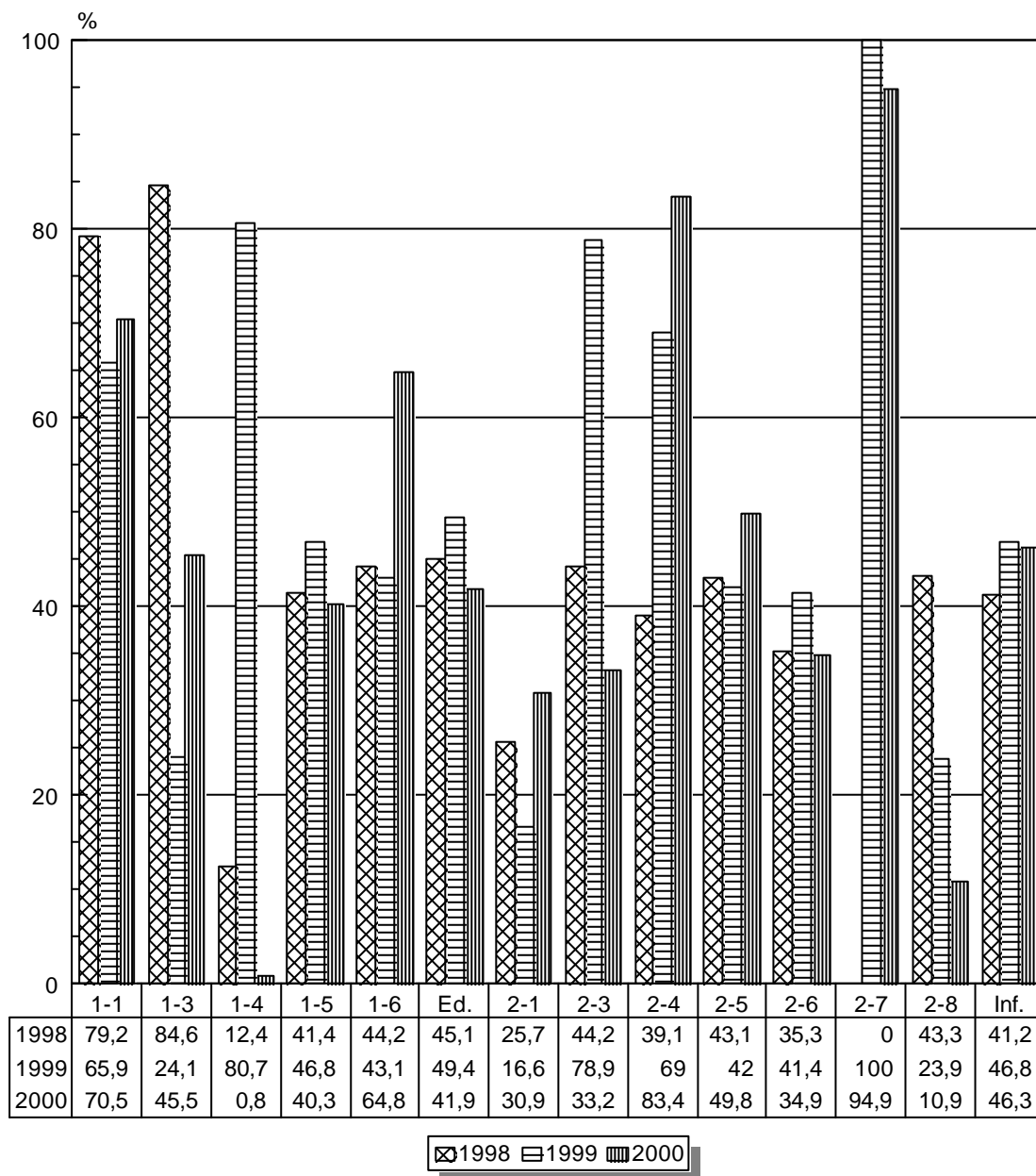


Fig. 25

**Percentuale delle gare aggiudicate ad imprese extraregionali  
sul valore totale delle aggiudicazioni  
per tipologia di opera nel 1998-1999-2000**



### **3.0 Appalti e aggiudicazioni: elaborazioni provinciali**



### **3.0 Appalti e aggiudicazioni: elaborazioni provinciali**

---

Di seguito possono essere consultate le tabelle riassuntive che, per ciascuna provincia, forniscono il numero e il valore degli appalti e delle aggiudicazioni, inerenti le gare di lavori, ripartite per le principali tipologie di opere pubbliche.

Per ciascuna provincia sono stati realizzati due grafici: uno per i bandi di gara d'appalto e l'altro per le aggiudicazioni che mettono a confronto per gli anni 1996 al 2000 i valori mensili cumulati a base d'asta e di aggiudicazione.

Per ogni elaborazione, appalti e aggiudicazioni, viene fornito un breve commento di sintesi sugli andamenti più significativi.

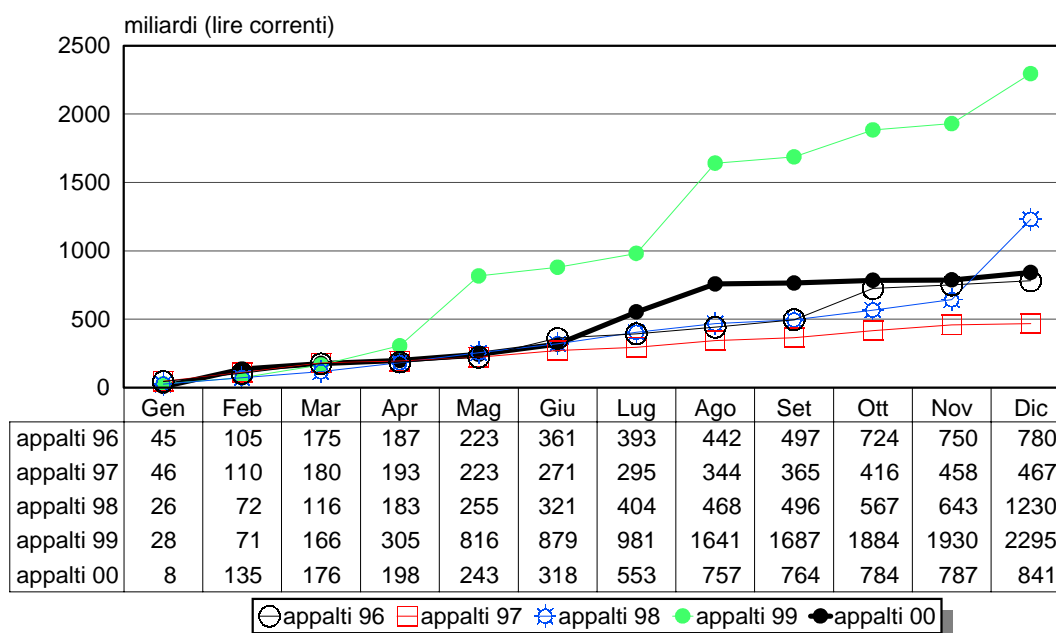
**Appalti nella provincia di Bologna nel 2000**

Tabella 27

APPALTI		1-1 edilizia residenziale	1-3 edilizia industriale	1-4 edilizia terziaria	1-5 edilizia sociale	1-6 edilizia speciale	Totale edilizia	2-1 raccolta e distribuzione fluidi	2-3 smaltimento rifiuti	2-4 prod. e tratt. Energia	2-5 viabilità e trasporti	2-6 difesa del suolo e ambiente	2-7 interventi integrati e/o speciali	2-8 impianti sportivi	Totale infrastrutture	Totale generale
1° semestre	numero	9	2	2	88	13	114	6	6	1	89	11	0	6	119	233
	importo *	13	12	1	101	4	130	15	3	1	165	4	0	2	189	318
2° semestre	numero	7	4	4	55	10	80	1	9	3	55	15	0	5	88	168
	importo*	4	9	2	72	8	95	0	154	5	250	16	0	2	427	522
Totale	numero	16	6	6	143	23	194	7	15	4	144	26	0	11	207	401
	importo*	17	20	3	173	12	225	15	157	6	414	20	0	4	616	841

(\*) – Gli importi sono in miliardi di lire

Fig. 26  
**Appalti nella provincia di Bologna  
importi mensili cumulati 1996-2000**



### 3.1 Provincia di Bologna

#### 3.1.1 Appalti

Nel 2000 il settore delle opere pubbliche del mercato bolognese mostra segnali di rallentamento dei bandi di gara. I 401 appalti per complessivi 841 miliardi, 2,1 mld l'importo medio, fanno riscontrare un calo del 63% in valore e del 24% in numero rispetto al 1999. Il forte decremento rilevato è in parte dovuto alle gare esperite nel 1999 per l'alta velocità per il nodo di Bologna: infatti, per tali interventi sono stati banditi complessivi 1.128 miliardi contribuendo in modo significativo a far registrare un valore record per la provincia di Bologna (2.295 miliardi ed un importo medio di oltre 4 miliardi). Se si confrontano gli importi escludendo questi appalti per l'alta velocità, si ottiene che la variazione 2000 rispetto al 1999 risulta essere più contenuta e pari a -28%.

La dinamica negativa del 2000 e l'eccezionalità del dato 1999 risulta con maggiore evidenza se osserviamo l'andamento dei bandi di gara negli ultimi cinque anni 1996-2000 (Fig. 26). In questi anni gli importi sono scesi da 780 mld del 1996 a 467 mld nel 1997 (con una variazione di -40% rispetto al 1996), sono cresciuti a 1.230 mld nel 1998 (+163% rispetto al 1997, l'importo risente in modo significativo del maxi-appalto di 500 mld per i lavori per l'alta velocità) e a 2.295 mld nel 1999 (+86,6% rispetto al 1998), per poi tornare a scendere a 841 mld nel 2000.

Nel 2000 le gare con importo unitario superiore alla soglia dei 7,5 miliardi sono state 15 per un valore complessivo di 514 mld. La gara di maggior importo risulta essere quella realizzata dalla società Frullo spa (come già indicata in cap.2.0) relativa alla progettazione esecutiva per l'impianto dei rifiuti solidi di Seabo spa dell'importo a base d'asta di 154 mld. Seguono per i maggiori importi le gare della società SAB Aeroporto Marconi di Bologna per l'interramento della linea ferroviaria Milano-Bologna dell'importo di 99 mld e quella realizzata dal consorzio Cavet per la realizzazione della tratta centrale in galleria del monte Bibele nel comune di Loiano dell'importo a base d'asta di 98 mld.

Dei complessivi 841 mld, la maggior parte è stata bandita per opere di infrastrutture (616 mld). In particolare, i maggiori importi sono stati registrati per opere di "viabilità e trasporti" (414 mld) e "smaltimento rifiuti" (157 mld). Il rimanente si ripartisce per interventi di "difesa del suolo e ambiente" (20 mld), "raccolta e distribuzione fluidi" (15 mld) e "impianti sportivi" (4 mld).

Dei 225 mld banditi per opere di edilizia, la maggior parte è stata esperita per opere di "edilizia sociale" con 173 mld. Seguono le opere di "edilizia industriale" con 20 mld, "edilizia residenziale" con 17 mld e "edilizia speciale" con 12 mld (Tabella 27).

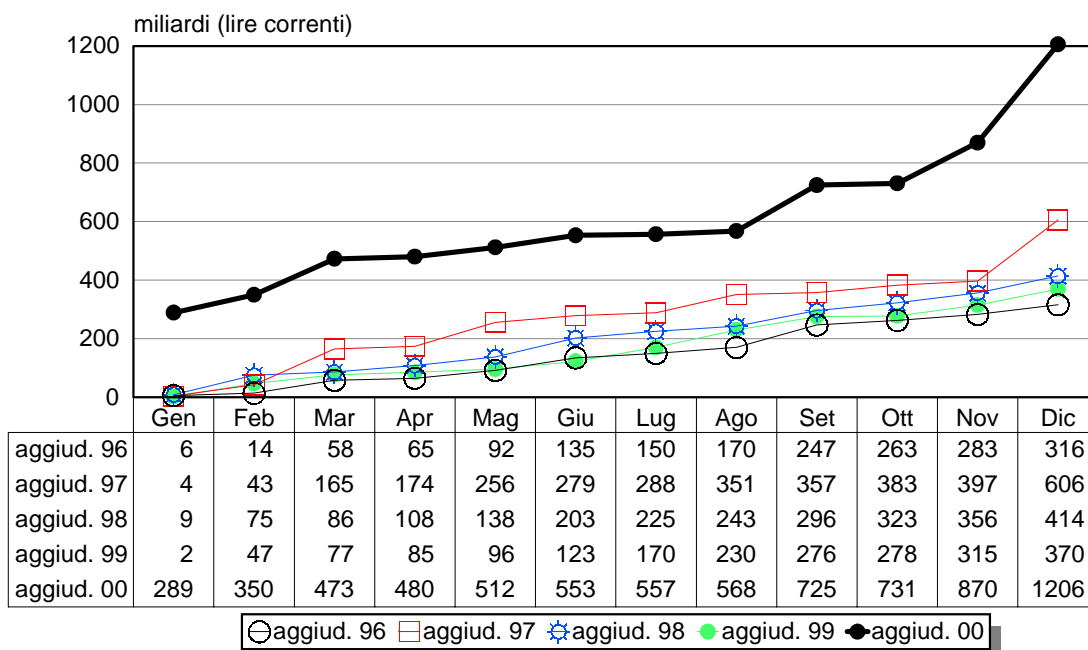
**Aggiudicazioni nella provincia di Bologna nel 2000**

Tabella 28

AGGIUDICAZIONI		1-1 edilizia residenziale	1-3 edilizia industriale	1-4 edilizia terziaria	1-5 edilizia sociale	1-6 edilizia speciale	Totale edilizia	2-1 raccolta e distribuzione fluidi	2-3 smaltimento rifiuti	2-4 prod. e tratt. Energia	2-5 viabilità e trasporti	2-6 difesa del suolo e ambiente	2-7 interventi integrati e/o speciali	2-8 impianti sportivi	Totale infrastrutture	Totale generale
		numero	importo *	numero	importo *	numero	importo *	numero	importo *	numero	importo *	numero	importo *	numero	importo *	numero
1° semestre	numero	10	4	1	63	10	88	5	9	0	45	29	1	4	93	181
	importo *	21	0	1	139	5	167	1	2	0	378	3	0	1	386	553
2° semestre	numero	13	5	0	107	14	139	10	9	0	78	21	0	3	121	260
	importo*	10	22	0	107	7	144	17	5	0	479	7	0	1	509	653
Totale	numero	23	9	1	170	24	227	15	18	0	123	50	1	7	214	441
	importo*	31	22	1	246	12	311	18	7	0	857	10	0	2	895	1.206

(\*) – Gli importi sono in miliardi di lire

**Fig. 27**  
**Aggiudicazioni nella provincia di Bologna**  
**importi mensili cumulati 1996-2000**



### 3.1.2 Aggiudicazioni

Dal lato degli affidamenti, il settore delle opere pubbliche in provincia di Bologna mostra una dinamica positiva. Le 441 gare per complessivi 1.206 miliardi fanno riscontrare un aumento del 50,5% in numero e del 226,3% in valore rispetto al 1999 ed un importo medio di 2,7 mld. Il momento favorevole del comparto risente dell'effetto dell'"onda lunga" dei bandi di gara esperiti negli anni 1998 e 1999 che ricordiamo sono stati gli anni in cui sono iniziate le gare per i lavori dell'alta velocità per il nodo di Bologna il cui importo complessivo ha inciso in modo significativo sul comparto bolognese. Esaminando l'andamento degli importi affidati nel corso degli anni 1996-2000, osserviamo in modo evidente il maggiore aumento dei valori riscontrati nel 2000 rispetto al periodo precedente. Infatti, da 316 mld del 1996 i valori aumentavano a 606 mld del 1997 facendo riscontrare una variazione pari a + 92% rispetto al 1996. Nel 1998 gli importi sono diminuiti a 414 mld con un calo del 32% rispetto al 1997, nel 1999 sono scesi ulteriormente a 370 mld con una flessione del 19% mentre nel 2000 raggiungono i 1.206 miliardi.

Le gare di importo unitario maggiore di 7,5 miliardi sono state 14 per un valore complessivo di 891 mld. In particolare, gli affidamenti di maggior importo sono stati quelli eseguiti dalla società Italferr SIS TAV Spa per l'alta velocità. Tali gare sono: la Tav n.25, dell'importo di 282 mld, aggiudicata alla ditta Necso Entrecanale Cubiertas s.a. (capogruppo) di Roma, la Tav 43, dell'importo di 153 mld aggiudicata alla ditta Pontiello (capogruppo) di Firenze e la terza, Tav 42, di 141 mld aggiudicata alla società CCC (capogruppo) di Bologna.

La categoria prevalente degli appalti affidati per i maggiori importi risulta essere quella relativa ad opere infrastrutturali con complessivi 895 mld. Di questi la maggior parte è stata affidata per lavori di "viabilità e trasporti" (857 mld). Seguono gli interventi per "raccolta e distribuzione fluidi" con 18 mld, "difesa del suolo e ambiente" con 10 mld e "smaltimento rifiuti" con 7 mld. Dei 311 mld affidati per opere di edilizia, la maggior parte è stata affidata per opere di "edilizia sociale" (246 mld), "edilizia residenziale" (31 mld) e "edilizia industriale" (22 mld). (Tabella 28).

Dal lato delle aziende aggiudicatrici, la presenza di quelle extraregionali nel mercato bolognese è aumentata. Infatti la quota percentuale degli importi affidati di tali imprese risulta essere del 58% a fronte del 46% riscontrato nel 1999. Per contro le imprese Bolognesi fanno registrare una quota percentuale degli importi affidati pari al 27% (Tabella 6) che risulta essere diminuita rispetto a quella riscontrata nel 1999 che era pari a 34%.

Il valore del ribasso, pari al 15,5%, risulta essere mediamente aumentato rispetto a quello riscontrato nel 1999 che era del 14,9%. In particolare considerando il ribasso medio per provenienza dell'impresa, osserviamo che quello praticato dalle imprese extraregionali risulta essere mediamente del 19% a fronte di un ribasso praticato dalle imprese regionali che mediamente risulta essere del 12,3%. Rispetto al 1999, osserviamo che i ribassi utilizzati dalle imprese extraregionali sono aumentati passando da 12,3% del 1999 a 19% del 2000 e quelli utilizzati dalle imprese regionali sono, al contrario, diminuiti da 17% del 1999 al 12,3% del 2000. (Tabelle 9 e 10).

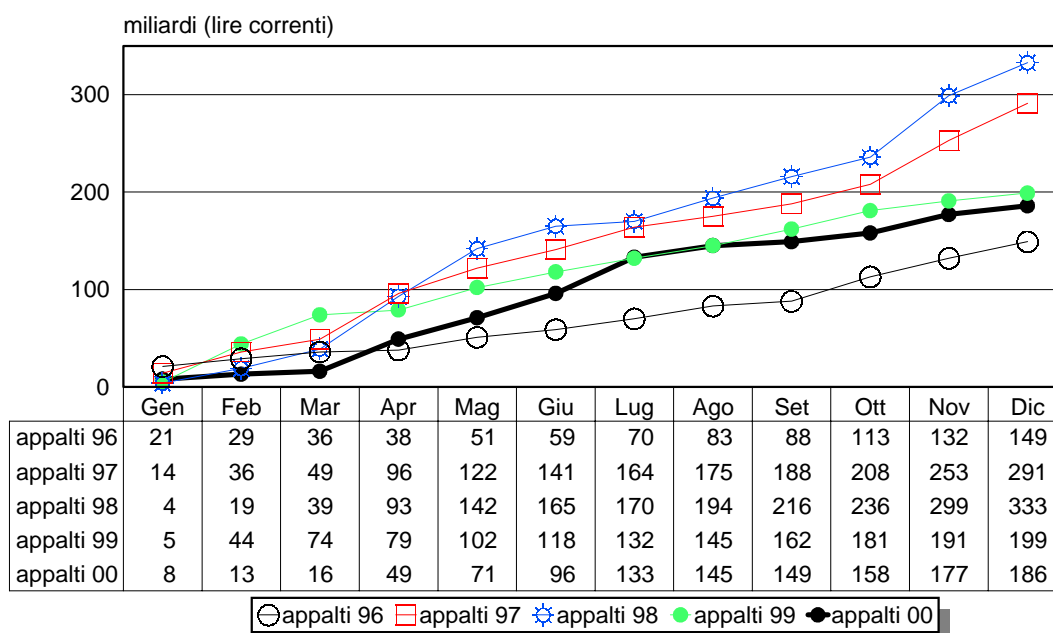
**Appalti nella provincia di Ferrara nel 2000**

Tabella 29

APPALTI		1-1 edilizia residenziale	1-3 edilizia industriale	1-4 edilizia terziaria	1-5 edilizia sociale	1-6 edilizia speciale	Totale edilizia	2-1 raccolta e distribuzione fluidi	2-3 smaltimento rifiuti	2-4 prod. e tratt. Energia	2-5 viabilità e trasporti	2-6 difesa del suolo e ambiente	2-7 interventi integrati e/o speciali	2-8 impianti sportivi	Totale infrastrutture	Totale generale
1° semestre	numero	3	3	3	55	4	68	2	5	0	35	13	1	2	58	126
	importo *	1	1	1	56	4	63	0	3	0	18	10	1	0	33	96
2° semestre	numero	12	0	0	37	3	52	4	6	2	43	8	0	1	64	116
	importo*	3	0	0	12	15	29	2	9	1	45	5	0	0	61	91
Totale	numero	15	3	3	92	7	120	6	11	2	78	21	1	3	122	242
	importo*	3	1	1	67	19	92	2	12	1	63	15	1	0	94	186

(\*) – Gli importi sono in miliardi di lire

Fig. 28  
**Appalti nella provincia di Ferrara  
importi mensili cumulati 1996-2000**



## 3.2 Provincia di Ferrara

### 3.2.1 Appalti

Nella provincia di Ferrara le 242 gare per complessivi 186 mld (770 milioni l'importo medio) fanno registrare una dinamica negativa del comparto.

Le gare sono diminuite del 14% in numero rispetto al 1999 e del 6% in valore e l'importo medio di 770 milioni è inferiore a quello riscontrato nel 1999 che era di 934 milioni.

Se osserviamo l'andamento degli importi banditi nel corso degli anni 1996–2000, notiamo con maggiore evidenza la flessione riscontrata per l'anno 2000. Dal 1996 gli importi risultano essere aumentati salendo da 149 mld nel 1996 a 291 mld nel 1997 con un incremento del 95% rispetto al 1996, quindi aumentavano a 333 mld nel 1998 con una variazione del +14% rispetto al 1997 per poi diminuire a 199 mld nel 1999, facendo registrare una variazione di –40% rispetto al 1998, e diminuire nuovamente a 186 nel 2000. (Fig. 28).

Le gare di importo unitario superiore alla soglia dei 7,5 mld sono state 2 per un valore complessivo di 40 mld. Le due gare sono relative a: 1) costruzione della tangenziale est di Ferrara esperita dalla Provincia di Ferrara dell'importo a base d'asta di 20 mld e 2) costruzione di due edifici per laboratori universitari realizzata dall'Università di Ferrara dell'importo di 20 mld.

Dei complessivi 186 mld, circa la metà, 94 mld, è stata esperita per opere infrastrutturali. Di questi la maggior parte riguarda opere di "viabilità e trasporti" (63 mld). Seguono gli importi banditi per opere di "difesa del suolo e ambiente" con 15 mld, "smaltimento rifiuti" con 12 mld, "raccolta distribuzione fluidi" con 2 mld, "impianti sportivi" con 1 mld, "produzione trattamento energia" con 1 mld e "interventi integrati e/o speciali" con 1 mld.

Tra le opere di edilizia, che fanno registrare complessivi 92 mld, i maggiori importi sono riscontrati per opere di "edilizia sociale" con 67 mld e di "edilizia speciale" con 19 mld. Seguono gli interventi di "edilizia residenziale" con 3 mld, "edilizia industriale" e "edilizia terziaria" con 1 mld (Tabella 29).

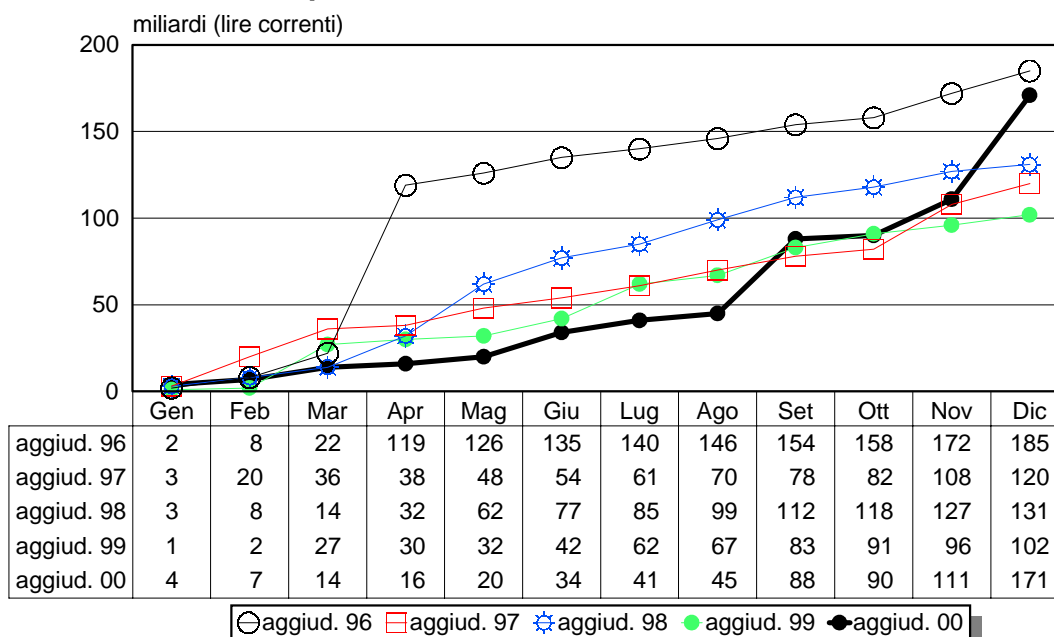
## Aggiudicazioni nella provincia di Ferrara nel 2000

Tabella 30

AGGIUDICAZIONI		1-1 edilizia residenziale		1-3 edilizia industriale		1-4 edilizia terziaria		1-5 edilizia sociale		1-6 edilizia speciale		Totale edilizia	2-1 raccolta e distribuzione fluidi	2-3 smaltimento rifiuti	2-4 prod. e tratt. Energia	2-5 viabilità e trasporti	2-6 difesa del suolo e ambiente	2-7 interventi integrati e/o sociali	2-8 impianti sportivi	Totale infrastrutture	Totale generale
		numero	importo *	numero	importo *	numero	importo *	numero	importo *	numero	importo *										
1° semestre	numero	1	0	0	24	1	26	0	3	0	21	9	0	0	33	59					
	importo *	1	0	0	13	2	16	0	1	0	7	10	0	0	19	34					
2° semestre	numero	3	1	2	56	3	65	2	10	2	41	5	1	2	63	128					
	importo*	1	0	1	45	4	51	4	11	1	58	9	0	1	86	137					
Totale	numero	4	1	2	80	4	91	2	13	2	62	14	1	2	96	187					
	importo*	2	0	1	58	6	67	4	12	1	66	20	0	1	104	171					

(\*) – Gli importi sono in miliardi di lire

Fig. 29  
**Aggiudicazioni nella provincia di Ferrara  
 importi mensili cumulati 1996-2000**





### 3.2.2 Aggiudicazioni

Nella provincia di Ferrara, le 187 gare affidate per complessivi 171 mld fanno registrare una crescita del 101,1% in numero e del 67,9% in valore rispetto al 1999 mettendo in evidenza una dinamica positiva. L'importo medio pari a 915 milioni è inferiore di quello riscontrato nel 1999 che era di 1,1 mld.

Tale aumento è messo in evidenza dal grafico dell'andamento degli importi affidati negli anni 1996-2000. In particolare, dal valore di 185 mld del 1996 gli importi diminuivano a 120 mld nel 1997 (-35% rispetto al 96), tornavano a crescere nel 1998 con 131 mld (+9,5% rispetto al 1997), diminuiva a 102 mld nel 1999 (-22,5 rispetto al 1998) e tornano ad aumentare nel 2000 con 171 mld. (Fig. 29).

Nel 2000 le gare di importo unitario superiore alla soglia dei 7,5 miliardi sono state tre per un valore complessivo di 52 mld. La gara di maggior importo è stata quella realizzata dall'Anas relativa ai lavori del primo lotto dell'asse viario Cispadano affidati alla ditta Coop Costruttori di Ferrara per un importo di 23 mld.

La categoria prevalente degli importi affidati è quella relativa alle opere infrastrutturali con complessivi 104 mld. Di questi, la maggior parte è stata affidata per lavori di "viabilità e trasporti" con 66 mld, "difesa del suolo e ambiente" con 20 mld e "smaltimento rifiuti" con 12 mld. I 67 mld affidati per opere di edilizia, si ripartiscono principalmente in lavori di "edilizia sociale" con 58 mld. (Tabella 30).

Dal lato delle imprese aggiudicatarie, nel 2000 la presenza nel mercato ferrarese di quelle extraregionali è in diminuzione. Infatti le aziende extraregionali si sono aggiudicate il 37,0% dell'importo totale provinciale a fronte del 57,3% registrato nel 1999. Tra quelle Regionali, le imprese Ferraresi si sono aggiudicate somme più consistenti rispetto al 1999: infatti la quota percentuale riscontrata nel 2000 è stata del 40,1% a fronte del 33,2% registrata nel 1999. (Tabella 6).

Considerando poi il ribasso medio riscontrato nel 2000, quello praticato dalle imprese extraregionali è pari a 12,2% a fronte di quello praticato dalle imprese regionali che è stato del 20,7%.

Rispetto al 1999, il ribasso medio risulta essere aumentato: dal 17,1% riscontrato nel 1999 è salito al 17,7% nel 2000. In particolare, quello delle imprese extraregionali pari a 12,2% è diminuito rispetto a quello del 1999 che era del 15,4%; mentre quello delle imprese regionali è aumentato da 19,3 del 1999 a 20,7% del 2000. (Tabelle 9 e 10).

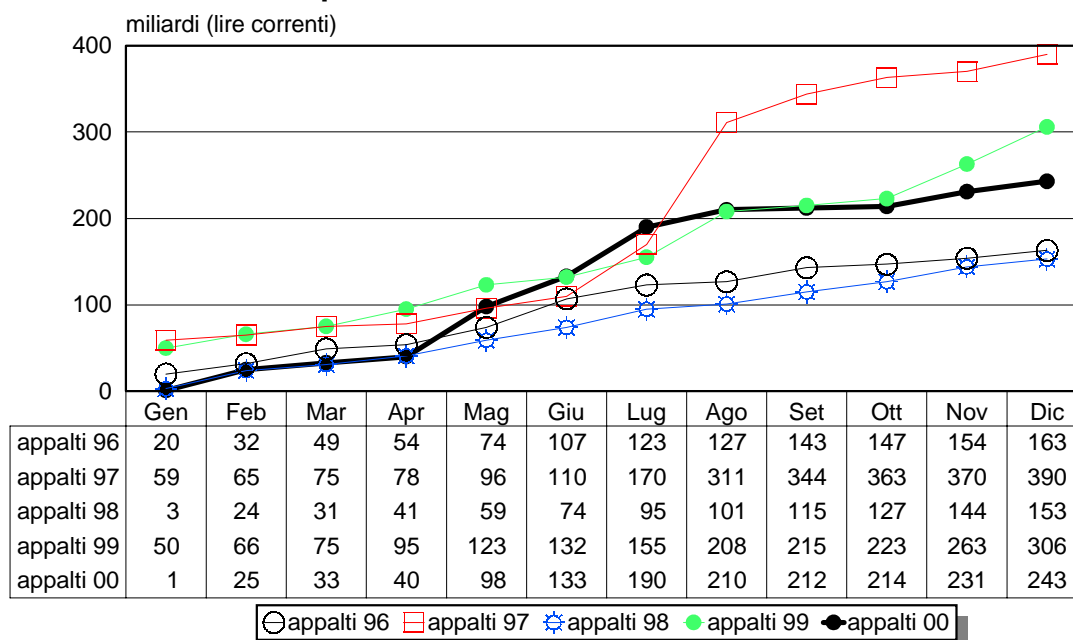
**Appalti nella provincia di Forlì-Cesena nel 2000**

Tabella 31

APPALTI		1-1 edilizia residenziale	1-3 edilizia industriale	1-4 edilizia terziaria	1-5 edilizia sociale	1-6 edilizia speciale	Totale edilizia	2-1 raccolta e distribuzione fluidi	2-3 smaltimento rifiuti	2-4 prod. e tratt. Energia	2-5 viabilità e trasporti	2-6 difesa del suolo e ambiente	2-7 interventi integrati e/o speciali	2-8 impianti sportivi	Totale infrastrutture	Totale generale
		1° semestre	numero	0	0	0	23	4	27	4	8	1	29	9	0	3
	importo *	0	0	0	61	1	62	4	17	1	40	7	0	1	71	133
2° semestre	numero	0	1	0	28	0	29	2	12	0	27	6	0	6	53	82
	importo*	0	0	0	37	0	37	6	11	0	50	2	0	4	73	110
Totale	numero	0	1	0	51	4	56	6	20	1	56	15	0	9	107	163
	importo*	0	0	0	98	1	99	11	28	1	90	8	0	6	144	243

(\*) – Gli importi sono in miliardi di lire

**Fig. 30**  
**Appalti nella provincia di Forlì-Cesena**  
**importi mensili cumulati 1996-2000**



### 3.3 Provincia di Forlì-Cesena

#### 3.3.1 Appalti

Nel 2000 la dinamica dei bandi di gara nella Provincia di Forlì-Cesena risulta essere negativa. I 163 appalti per complessivi 243 mld (1,5 mld l'importo medio) sono diminuiti in valore del 20,5% e di -29% in numero rispetto al 1999. L'importo medio pari a 1,5 mld risulta maggiore di quello riscontrato nel 1999 che era di 1,3 mld.

Il calo dei bandi risulta con maggiore evidenza dall'andamento degli importi negli anni 1996-2000 (Fig. 30). Infatti, dai 163 mld nel 1996 gli importi sono aumentati a 390 mld nel 1997 con un incremento del 139% rispetto al 1996, nel 1998 diminuivano a 153 mld facendo registrare una variazione negativa di -61% e nel 1999 salivano a 306 mld con un aumento del 100% rispetto al 1998, nel 2000 calano a 243 mld..

Nel 2000, si registrano 8 gare di importo unitario a base d'asta superiore ai 7,5 mld per un importo complessivo di 109 mld. La gara di maggior importo è quella della Azienda Usl di Cesena, relativa all'ampliamento dell'ospedale Bufalini, dell'importo a base d'asta di 36 mld.

Se consideriamo la ripartizione per tipologia di opera, la categoria prevalente per i maggiori importi risulta essere quella relativa alle opere infrastrutturali con complessivi 144 mld. Di queste, gli importi più consistenti risultano essere quelli relativi ad opere di "viabilità e trasporti" con 90 mld. Seguono, gli importi per opere di "smaltimento rifiuti" (28 mld), "raccolta e distribuzione fluidi" (11 mld), "difesa del suolo" (8 mld), "impianti sportivi" (6 mld) e "produzione e trattamento energia" (1 mld). Per opere di edilizia si riscontrano 99 mld, di cui 98 per interventi di "edilizia sociale". (Tabella 31).

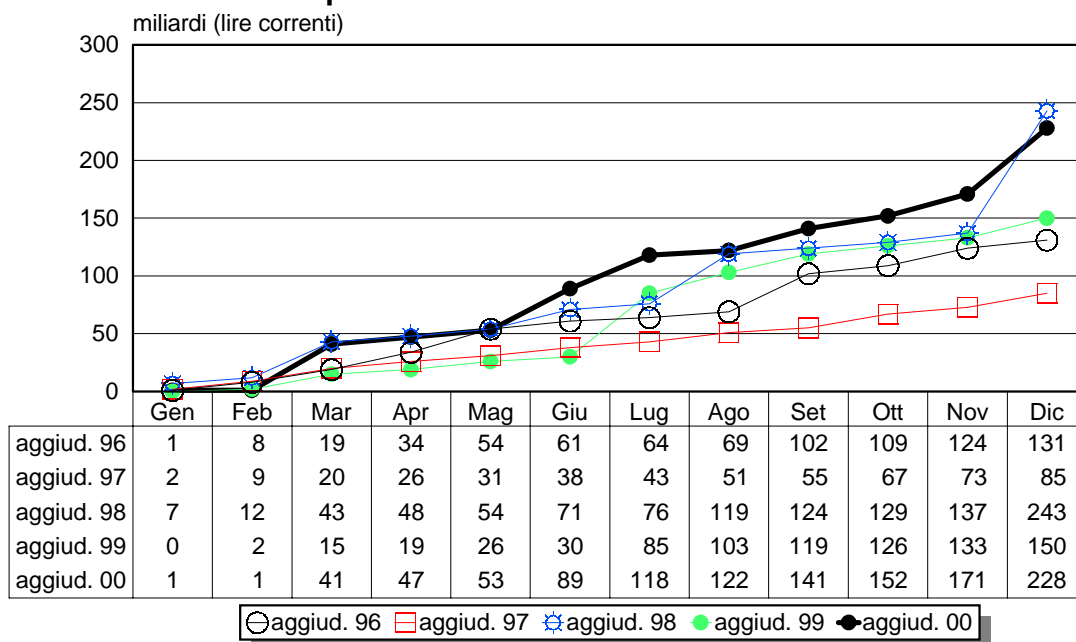
**Aggiudicazioni nella provincia di Forlì-Cesena nel 2000**

Tabella 32

AGGIUDICAZIONI		1-1 edilizia residenziale	1-3 edilizia industriale	1-4 edilizia terziaria	1-5 edilizia sociale	1-6 edilizia speciale	Totale edilizia	2-1 raccolta e distribuzione fluidi	2-3 smaltimento rifiuti	2-4 prod. e tratt. Energia	2-5 viabilità e trasporti	2-6 difesa del suolo e ambiente	2-7 interventi integrati e/o sociali	2-8 impianti sportivi	Totale infrastrutture	Totale generale
		numero	importo *	numero	importo *	numero	importo *	numero	importo *	numero	importo *	numero	importo *	numero	importo *	numero
1° semestre	numero	3	2	0	29	2	36	5	1	0	31	5	0	1	43	79
	importo *	6	0	0	25	7	38	22	11	0	15	2	0	0	50	89
2° semestre	numero	0	1	0	27	3	31	6	16	0	38	12	0	3	75	106
	importo*	0	0	0	49	1	51	34	13	0	31	9	0	1	88	139
Totale	numero	3	3	0	56	5	67	11	17	0	69	17	0	4	118	185
	importo*	6	1	0	75	8	89	56	24	0	46	11	0	2	139	228

(\*) – Gli importi sono in miliardi di lire

**Fig. 31**  
**Aggiudicazioni nella provincia di Forlì-Cesena**  
**importi mensili cumulati 1996-2000**



### 3.3.2 Aggiudicazioni

Le aggiudicazioni nella provincia di Forlì-Cesena risultano essere 185 per un valore complessivo di 228 mld ed un importo medio di 1,2 mld. Rispetto al 1999, il settore presenta un incremento degli affidamenti: infatti le gare sono aumentate del 38,1% in numero e del 51,8% in valore e l'importo medio di 1,2 mld risulta maggiore di quello riscontrato nel 1999 che era pari a 1,1 mld.

L'andamento degli affidamenti nei cinque anni 1996 – 2000, mette in evidenza una dinamica che alterna periodi di crescita e periodi di flessione dei valori. Infatti, da 131 mld del '96, gli importi diminuivano a 85 mld nel 1997 registrando una contrazione del 35% rispetto al 1996, nel 1998 salivano a 243 mld con una variazione rispetto al 1997 pari a +185%, nel 1999 tornavano a diminuire a 150 mld registrando un calo del 38% rispetto al 1998 e nel 2000 aumentano a 228 mld. (Fig. 31).

Cinque sono le gare con importo unitario superiore ai 7,5 miliardi il cui valore complessivo è di 88 mld. Di queste segnaliamo la gara di maggior importo che è quella realizzata dall'Azienda Usl di Cesena relativa ai lavori di ampliamento e ristrutturazione dell'ospedale Bufalini di Cesena, aggiudicato per 29 mld alla società Garboli Conicos spa di Roma.

Se consideriamo la ripartizione degli importi per tipologia di opera, i valori maggiori sono stati affidati per opere infrastrutturali con complessivi 139 mld di cui la maggior parte è stata assegnata per opere di "raccolta e distribuzione fluidi" con 56 mld, "viabilità e trasporti" (46 mld) e "smaltimento rifiuti" con 24 mld. I lavori aggiudicati per opere di edilizia fanno registrare complessivi 89 mld e sono stati assegnati prevalentemente per opere di "edilizia sociale" (75 mld). (Tabella 32).

Dal lato dell'impresa aggiudicataria, nel 2000 la quota degli importi aggiudicata alle imprese extraregionali risulta essere di 56,5% e risulta essere in aumento rispetto a quella del 1999 che era pari a 38%. In particolare, tra le imprese Forlivesi si sono aggiudicati una quota percentuale pari al 23,4% del valore complessivo che risulta essere in aumento rispetto a quella riscontrata nel 1999 che era pari al 18%. (Tabella 6).

Considerando poi il ribasso medio riscontrato nel 2000, quello praticato dalle imprese extraregionali è risultato essere del 17,4% a fronte di quello praticato dalle imprese regionali pari a 12,8%.

Rispetto al 1999, osserviamo che nel 2000 il ribasso medio è aumentato: infatti è cresciuto dal 10% nel 1999 al 15,5% nel 2000. In particolare, quello delle imprese extraregionali, pari a 17,4%, è aumentato rispetto a quello del 1999 che era dell'11,4%, ed è aumentato anche il ribasso delle imprese regionali rispetto al valore del 1999 che era di 9,2% (Tabelle 9 e 10).

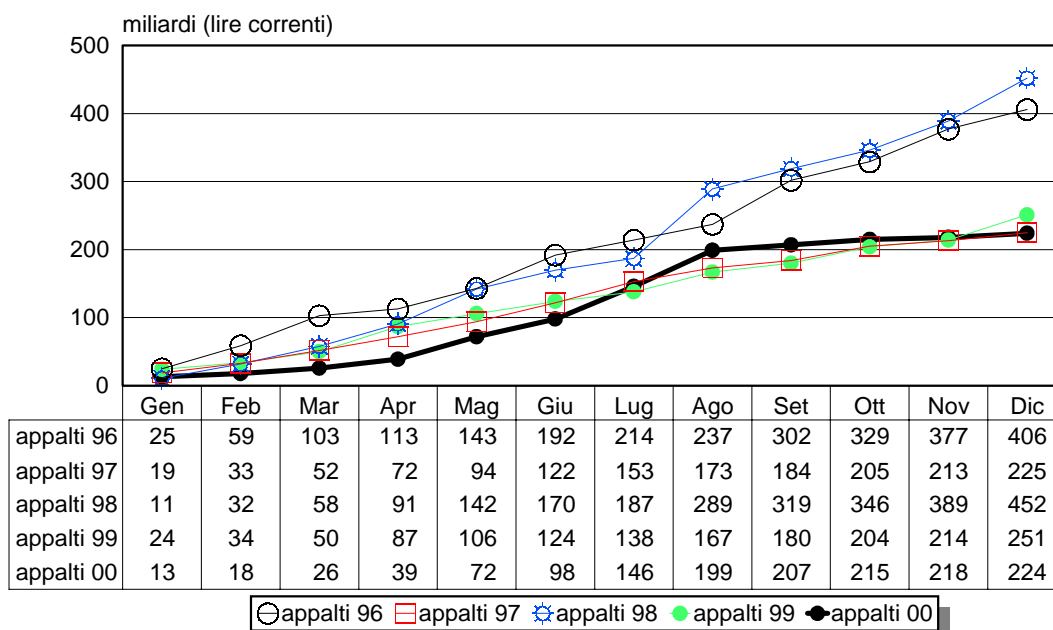
**Appalti nella provincia di Modena nel 2000**

Tabella 33

APPALTI		1-1 edilizia residenziale	1-3 edilizia industriale	1-4 edilizia terziaria	1-5 edilizia sociale	1-6 edilizia speciale	Totale edilizia	2-1 raccolta e distribuzione fluidi	2-3 smaltimento rifiuti	2-4 prod. e tratt. Energia	2-5 viabilità e trasporti	2-6 difesa del suolo e ambiente	2-7 interventi integrati e/o speciali	2-8 impianti sportivi	Totale infrastrutture	Totale generale
1° semestre	numero	4	2	2	64	3	75	9	13	2	75	7	0	14	120	195
	importo *	5	0	0	37	1	44	4	10	0	32	3	0	5	55	98
2° semestre	numero	1	1	0	37	3	42	5	7	0	64	8	0	8	92	134
	importo*	3	0	0	22	1	27	3	8	0	83	1	0	4	98	125
Totale	numero	5	3	2	101	6	117	14	20	2	139	15	0	22	212	329
	importo*	9	1	0	59	1	71	7	18	0	114	5	0	9	153	224

(\*) – Gli importi sono in miliardi di lire

**Fig. 32**  
**Appalti nella provincia di Modena**  
**importi mensili cumulati 1996-2000**



### 3.4 Provincia di Modena

#### 3.4.1 Appalti

Nel 2000 il mercato modenese degli appalti banditi fa registrare una dinamica negativa. I 328 bandi di gara rilevati per complessivi 223 mld sono diminuiti del 15% in numero e dell'11% in valore rispetto al 1999. L'importo medio risulta essere di 679 milioni ed è di poco maggiore rispetto a quello riscontrato nel 1999 che era di 650 milioni.

Se consideriamo l'andamento degli importi negli ultimi cinque anni 1996-2000, possiamo osservare una particolare oscillazione dei valori da un anno all'altro. (Fig. 32). Infatti, da 406 mld nel 1996 il valore diminuiva a 225 mld nel 1997 con una variazione di -45% rispetto al 1996, nel 1998 aumentava a 452 mld con un incremento del 101%, nel 1999 diminuiva a 251 mld e nel 2000 diminuisce ulteriormente a 223 mld..

Nel 2000 si riscontra una unica gara di importo superiore ai 7,5 mld dell'importo di 40 mld, esperita dall'ANAS per il secondo stralcio dei lavori di adeguamento della SS fra Fiorano e Magreta, collegamento Modena-Sassuolo.

Se consideriamo la ripartizione tipologica dei bandi di gara, i maggior importi sono stati registrati per le opere infrastrutturali con complessivi 151 mld. Di questi più della metà è stata bandita per opere di "viabilità e trasporti" (112 mld) e il rimanente per opere di "smaltimento rifiuti" (18 mld), "impianti sportivi" (9 mld), "raccolta e distribuzione fluidi" (7 mld) e "difesa del suolo e ambiente" (5 mld).

Dei 72 miliardi banditi per opere di edilizia, gli importi più consistenti sono stati riscontrati per lavori di "edilizia sociale" (61 mld), di "edilizia residenziale" (9 mld) e "edilizia speciale" (1 mld) (Tabella 33).

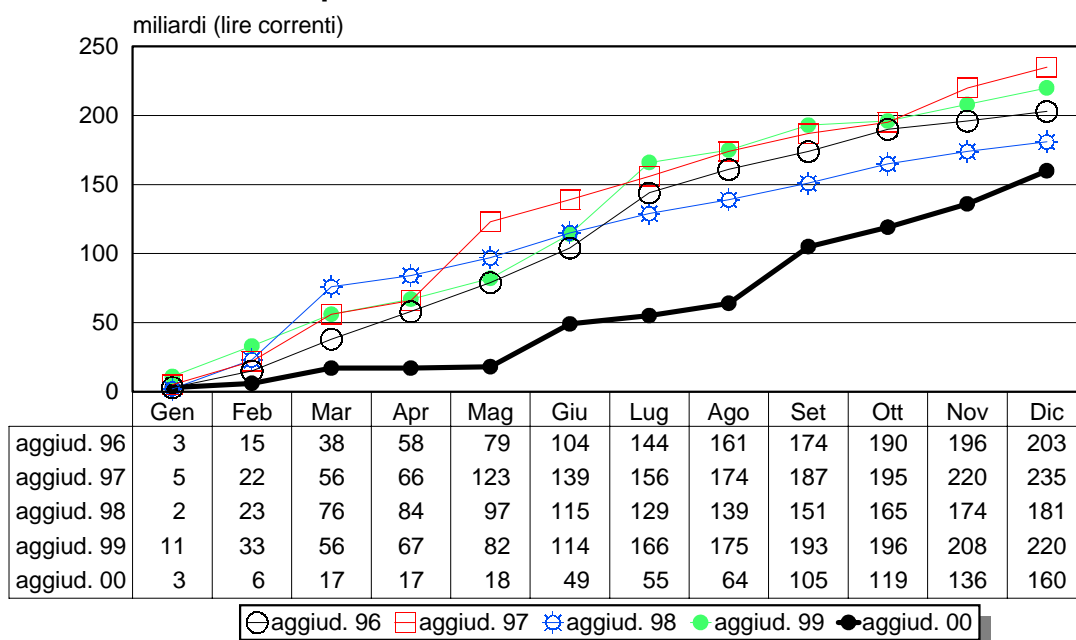
### Aggiudicazioni nella provincia di Modena nel 2000

Tabella 34

AGGIUDICAZIONI		1-1 edilizia residenziale		1-3 edilizia industriale		1-4 edilizia terziaria		1-5 edilizia sociale		1-6 edilizia speciale		Totale edilizia	2-1 raccolta e distribuzione fluidi	2-3 smaltimento rifiuti	2-4 prod. e tratt. Energia	2-5 viabilità e trasporti	2-6 difesa del suolo e ambiente	2-7 interventi integrati e/o sociali	2-8 impianti sportivi	Totale infrastrutture	Totale generale
		numero	importo *	numero	importo *	numero	importo *	numero	importo *	numero	importo *										
1° semestre	numero	2	3	1	37	4	47	7	4	0	33	12	0	4	60	107					
	importo *	3	0	0	23	1	28	2	3	0	14	2	0	0	21	49					
2° semestre	numero	5	0	0	68	4	77	10	13	1	73	12	0	7	116	193					
	importo*	8	0	0	49	2	59	5	8	0	30	6	0	3	52	111					
Totale	numero	7	3	1	105	8	124	17	17	1	106	24	0	11	176	300					
	importo*	10	0	0	73	3	87	7	12	0	44	8	0	3	73	160					

(\*) – Gli importi sono in miliardi di lire

Fig. 33  
**Aggiudicazioni nella provincia di Modena  
 importi mensili cumulati 1996-2000**





### 3.4.2 Aggiudicazioni

Nel 2000 il settore modenese delle aggiudicazioni fa registrare una dinamica negativa dei valori. Le 300 gare per complessivi 160 mld sono diminuite del 27,2% in valore a fronte di un incremento pari al 10,3% in numero rispetto al 1999. L'importo medio di 533 milioni risulta essere minore di quello riscontrato nel 1999 che era di 807 milioni.

L'andamento degli importi affidati negli anni 1996-2000 mette in evidenza tale momento negativo del settore. Osserviamo infatti che da 203 mld nel 1996 gli importi salivano a 235 mld nel 1997 con una crescita del 16% rispetto al 1996. Nel 1998 diminuivano a 181 mld facendo registrare una flessione del 23% rispetto al 1997, nel 1999 salivano a 220 mld facendo registrare una variazione di +21,4% e nel 2000 diminuiscono a 160 mld (Fig. 33).

Nel 2000 si rileva una sola gara di importo unitario superiore ai 7,5 mld: questa è stata realizzata dall'Azienda Usl di Modena per lavori di manutenzione edile triennale agli immobili dell'azienda ospedaliera, aggiudicata per 8 mld alla società Carea di Bologna.

La maggior parte degli importi è stata affidata per opere di edilizia (87 mld), ripartiti prevalentemente per "edilizia sociale" (73 mld) e "edilizia residenziale" (10 mld). Del comparto infrastrutture (73 mld), i maggior importi sono riscontrati per interventi di "viabilità e trasporti" (44 mld) e di "smaltimento rifiuti" (12 mld). (Tabella 34)

Nel 2000 la presenza delle imprese extraregionali nel mercato modenese è in lieve aumento. Infatti, la quota percentuale riscontrata per le imprese extraregionali è stata del 24,2% a fronte del 20% riscontrato nel 1999. In particolare, le imprese Modenesi si sono aggiudicate il 43,3% dell'importo complessivo e risultano in diminuzione rispetto al 1999 la cui quota percentuale era del 61%. (Tabella 6).

Se consideriamo il ribasso medio, quello registrato per le imprese extraregionali risulta essere del 12,2 ed è maggiore rispetto a quello utilizzato mediamente dalle imprese regionali che è pari al 9,1%.

Rispetto al 1999, il ribasso medio praticato è diminuito: infatti nel 1999 era pari a 18,2% e nel 2000 risulta del 9,9%. In particolare, le imprese extraregionali hanno praticato un ribasso minore rispetto al 1999 che risultava essere pari a 15% così come quelle regionali che nel 2000 hanno praticato un ribasso del 9,1% a fronte del 19% utilizzato nel 1999. (Tabelle 9 e 10).

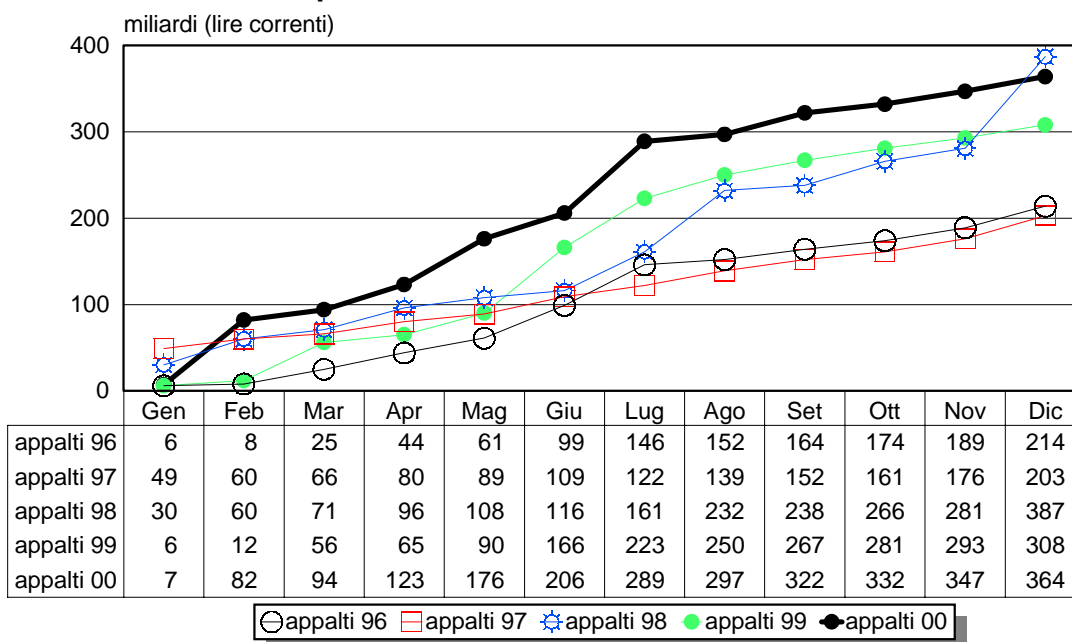
**Appalti nella provincia di Parma nel 2000**

Tabella 35

APPALTI		1-1 edilizia residenziale	1-3 edilizia industriale	1-4 edilizia terziaria	1-5 edilizia sociale	1-6 edilizia speciale	Totale edilizia	2-1 raccolta e distribuzione fluidi	2-3 smaltimento rifiuti	2-4 prod. e tratt. Energia	2-5 viabilità e trasporti	2-6 difesa del suolo e ambiente	2-7 interventi integrati e/o speciali	2-8 impianti sportivi	Totale infrastrutture	Totale generale
1° semestre	numero	15	0	2	61	7	85	5	10	3	61	10	1	7	97	182
	importo *	12	0	1	112	1	126	4	2	13	40	12	0	7	81	206
2° semestre	numero	4	1	0	50	5	60	7	11	0	29	8	0	5	60	120
	importo*	3	9	0	63	8	83	2	6	0	49	1	0	16	74	157
Totale	numero	19	1	2	111	12	145	12	21	3	90	18	1	12	157	302
	importo*	15	9	1	175	9	209	6	8	13	89	14	0	24	155	364

(\*) – Gli importi sono in miliardi di lire

Fig. 34  
**Appalti nella provincia di Parma  
importi mensili cumulati 1996-2000**



### 3.5 Provincia di Parma

#### 3.5.1 Appalti

Nella provincia di Parma, nel 2000, sono state rilevate 299 gare per un valore complessivo di 362 mld (1,2 miliardi l'importo medio). Con una crescita del 16% in numero e del 17,5% in valore rispetto al 1999, la dinamica del settore risulta essere positiva mostrando segnali di crescita del comparto. L'importo medio risulta allinearsi a quello riscontrato nel 1999 che era di 1,2 mld.

Questa situazione favorevole risulta con maggiore evidenza se osserviamo l'andamento degli importi rilevati negli ultimi cinque anni 1996-2000. Dai complessivi 214 mld del 1996 gli importi diminuivano a 203 mld nel 1997, facendo riscontrare una variazione del 5% rispetto al 1996, nel 1998 risalivano a 387 mld facendo registrare un incremento del 101% rispetto al 1997, mentre nel 1999 i valori tornavano a diminuire con 308 mld (-20,4% rispetto al 1998) a fronte del successivo aumento riscontrato nel 2000 con 362 mld. (Fig. 34).

Gli appalti con gli importi unitari più consistenti e che superano la soglia dei 7,5 mld sono risultati essere 9 per complessivi 178 mld. In particolare, la gara con l'importo maggiore è stata esperita dall'Azienda Usl di Parma per la costruzione del centro di dialisi dell'importo di 54 mld. Si segnalano per i maggiori importi anche le due gare bandite dal Comune di Parma, di cui una per il primo stralcio dei lavori di realizzazione della strada di collegamento fra la via Emilia e la ss della Cisa dell'importo di 37 mld e l'altra per lavori di realizzazione di un nuovo centro direzionale dell'importo di 33 mld.

La categoria prevalente dei lavori banditi è quella relativa alle opere di edilizia che fa registrare gli importi più consistenti con complessivi 209 mld. In particolare, la maggior parte di questi riguarda opere di "edilizia sociale" (175 mld). Seguono le opere di "edilizia residenziale" con 15 mld, "edilizia industriale" con 9 mld e "edilizia speciale" con 9 mld.

Le opere di infrastrutture fanno registrare complessivi 153 mld, di cui la maggior parte riguarda opere di "viabilità e trasporti" (89 mld). Seguono le opere di "impianti sportivi" con 24 mld, "difesa del suolo e ambiente" con 14 mld, "produzione e trattamento di energia" con 13 mld, di "smaltimento rifiuti" con 7 mld e "raccolta e distribuzione fluidi" con 6 mld. (Tabella 35).

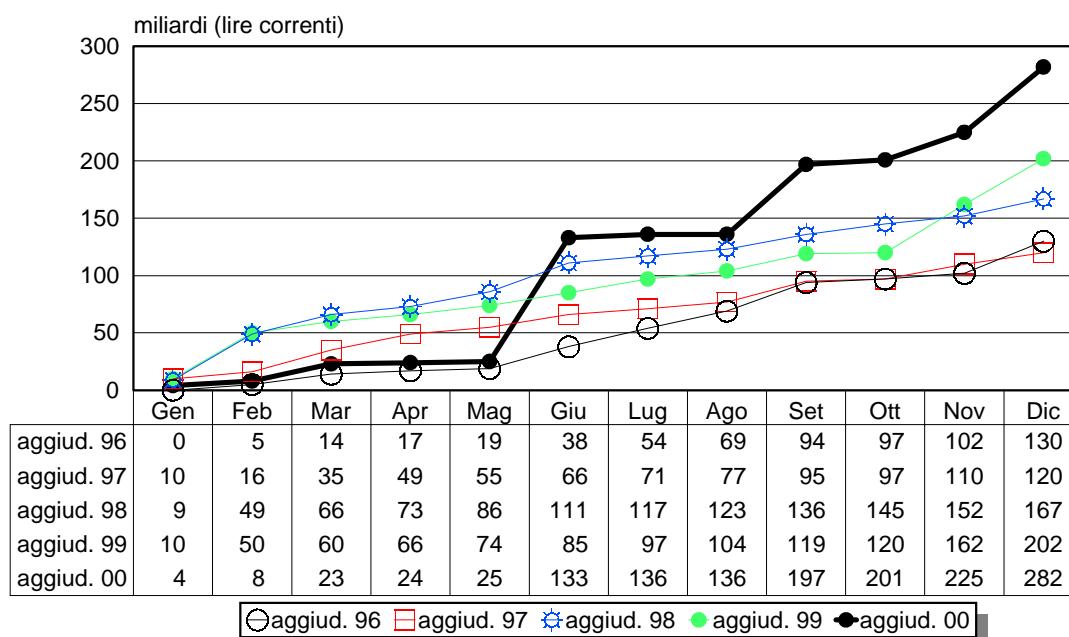
**Aggiudicazioni nella provincia di Parma nel 2000**

Tabella 36

AGGIUDICAZIONI		1-1 edilizia residenziale		1-3 edilizia industriale		1-4 edilizia terziaria		1-5 edilizia sociale		1-6 edilizia speciale		Totale edilizia	2-1 raccolta e distribuzione fluidi	2-3 smaltimento rifiuti	2-4 prod. e tratt. Energia	2-5 viabilità e trasporti	2-6 difesa del suolo e ambiente	2-7 interventi integrati e/o speciali	2-8 impianti sportivi	Totale infrastrutture	Totale generale
		numero	importo *	numero	importo *	numero	importo *	numero	importo *	numero	importo *										
1° semestre	numero	2	0	2	62	5	71	6	8	0	30	28	0	7	79	150					
	importo *	1	0	25	81	4	111	1	5	0	8	5	0	3	22	133					
2° semestre	numero	8	2	0	70	3	83	6	12	0	57	16	0	1	92	175					
	importo*	7	8	0	45	1	61	4	6	0	67	11	0	0	88	149					
Totale	numero	10	2	2	132	8	154	12	20	0	87	44	0	8	171	325					
	importo*	8	8	25	125	5	172	6	11	0	75	16	0	3	110	282					

(\*) – Gli importi sono in miliardi di lire

**Fig. 35**  
**Aggiudicazioni nella provincia di Parma**  
**importi mensili cumulati 1996-2000**



### 3.5.2 Aggiudicazioni

Gli affidamenti registrati nel corso del 2000 nella provincia di Parma sono stati 325 per un valore complessivo di 282 mld. Rispetto al 1999, le gare sono cresciute in numero facendo registrare un incremento del 116,7% e in valore del 39,7%, mettendo in evidenza una dinamica positiva del comparto. Il valore medio è pari a 867 milioni ed è minore di quello riscontrato nel 1999 che era pari a 1,3 mld.

Se consideriamo l'andamento degli importi affidati negli anni 1996-2000, osserviamo una dinamica che è tendenzialmente positiva. Infatti, nel 1996 gli importi erano 130 mld, nel 1997 diminuivano a 120 mld (-8% rispetto al 1996), tornavano ad aumentare nel 1998 con 167 mld (+39% rispetto al 1997), nel 1999 con 202 mld (+20,5% rispetto al 1998) e nel 2000 con 282 mld. (Fig. 35).

Nel 2000, le gare con importo unitario superiore alla soglia dei 7,5 mld sono quattro per un valore complessivo di 128 mld. La gara di maggiore importo è stata quella appaltata dall'Azienda Usl di Parma per lavori inerenti la costruzione di una struttura ospedaliera, aggiudicata per un importo di 68 mld alla società CCC (capogruppo) di Bologna.

Dei 282 mld registrati nel 2000, i maggiori importi sono stati affidati per opere edili con 172 mld. Di questi i valori più consistenti sono stati registrati per opere di "edilizia sociale" con 125 mld e "edilizia terziaria" con 25 mld. Il comparto delle infrastrutture ha fatto registrare complessivi 110 mld, di cui i maggiori importi sono stati riscontrati per opere di "viabilità e trasporti" con 75 mld. (Tabella 36).

Se analizziamo la ripartizione degli importi aggiudicati per impresa affidataria, osserviamo che la percentuale del valore complessivo affidato ad imprese extraregionali è pari al 18%. In particolare, le imprese Parmigiane si sono aggiudicate una quota pari al 44,1% che risulta essere in aumento rispetto a quella riscontrata nel 1999 che era del 34,3%. (Tabella 6). Rispetto al 1999, la presenza di imprese extraregionali nel mercato parmigiano risulta essere diminuita: nel 1999 infatti il valore percentuale degli importi affidati era del 49% a fronte del 18% del 2000.

Se osserviamo il ribasso medio praticato, rileviamo che le imprese extraregionali hanno utilizzato un ribasso del 13,9% e che mediamente è pressoché uguale a quello praticato dalle imprese regionali (13,8%).

Rispetto al 1999, il valore medio dei ribassi nella provincia di Parma, è diminuito: infatti nel 1999 era del 17,7% e nel 2000 risulta essere del 13,8%. In particolare, il ribasso medio è diminuito sia per le imprese extraregionali che nel 1999 registravano un valore pari a 17,5% a fronte del 13,9% del 2000 e sia per le imprese regionali il cui valore di ribasso era nel 1999 del 17,9% a fronte del 13,8% rilevato nel 1999 (Tabelle 9 e 10).

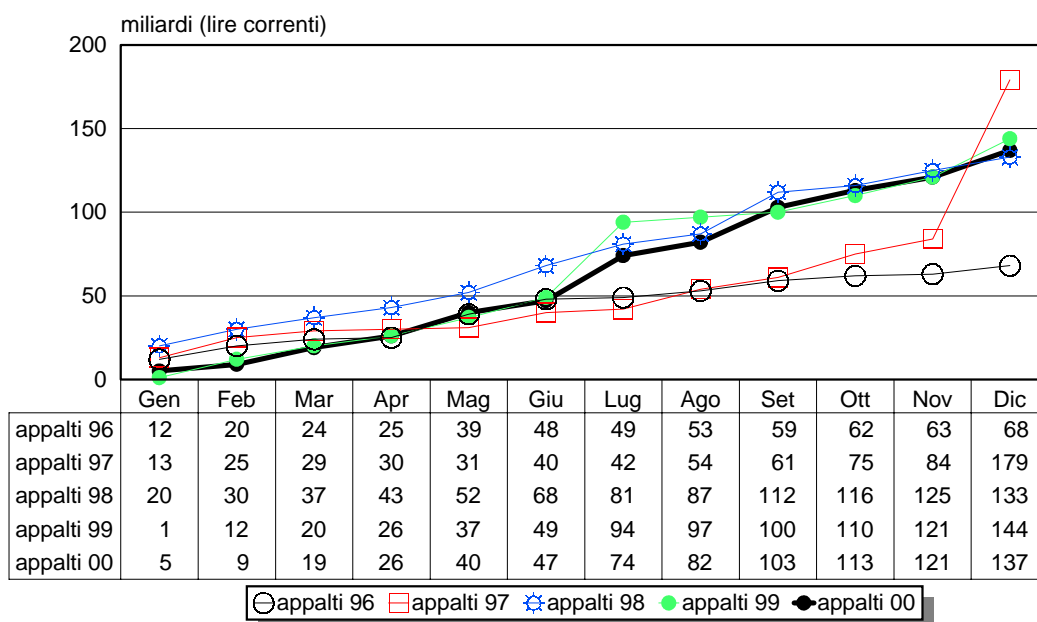
**Appalti nella provincia di Piacenza nel 2000**

Tabella 37

APPALTI		1-1 edilizia residenziale	1-3 edilizia industriale	1-4 edilizia terziaria	1-5 edilizia sociale	1-6 edilizia speciale	Totale edilizia	2-1 raccolta e distribuzione fluidi	2-3 smaltimento rifiuti	2-4 prod. e tratt. Energia	2-5 viabilità e trasporti	2-6 difesa del suolo e ambiente	2-7 interventi integrati e/o speciali	2-8 impianti sportivi	Totale infrastrutture	Totale generale
		1° semestre	numero	2	1	0	27	4	34	4	1	1	31	5	0	2
	importo *	2	0	0	9	1	12	1	0	10	20	4	0	0	35	47
2° semestre	numero	0	0	0	13	2	15	4	6	5	44	11	0	1	71	86
	importo*	0	0	0	6	3	10	2	1	23	48	7	0	0	80	90
Totale	numero	2	1	0	40	6	49	8	7	6	75	16	0	3	115	164
	importo*	2	0	0	16	4	22	2	1	33	67	11	0	1	115	137

(\*) – Gli importi sono in miliardi di lire

**Fig. 36**  
**Appalti nella provincia di Piacenza**  
**importi mensili cumulati 1996-2000**



## 3.6 Provincia di Piacenza

### 3.6.1 Appalti

Nella provincia di Piacenza, le 164 gare fanno registrare un importo complessivo di 137 mld (834 milioni l'importo medio) facendo riscontrare un calo del 10,4% in numero e del 4,7% in valore rispetto al 1999. Nel 2000 l'importo medio di 834 milioni è maggiore di quello del 1999 che era di 785 milioni.

L'andamento degli importi registrati negli anni 1996-2000 è stato piuttosto oscillante e discontinuo. Infatti, da 68 mld nel 1996 è cresciuto in modo eccezionale nel 1997 con 179 mld (+163% rispetto al 1996, ricordiamo che l'importo complessivo del 1997 risente in particolare modo della gara di notevole importo relativa ai lavori di realizzazione di un impianto di combustione di rifiuti dell'importo a base d'asta di 88 mld esperito dalla società Tecnoborgo Spa di Piacenza), è diminuito nel 1998 a 133 mld (-26% rispetto al 1997) e nuovamente risalito nel 1999 a 144 mld per poi diminuire nel 2000 con 137 mld. (Fig. 36).

Nel 2000 le gare di importo unitario maggiore ai 7,5 miliardi risultano essere 4 per un valore complessivo di 45 mld. Quella di importo maggiore è stata realizzata dalla società Autostrade Centro Padane di importo a base d'asta di 14 mld ed è relativa ai lavori di riconfigurazione degli svincoli autostradali in località Fiorenzuola D'Arda.

La tipologia di opera pubblica prevalente per i maggiori importi è quella relativa alle infrastrutture che fa registrare complessivi 115 mld. Di questi, la maggior parte è stata esperita per opere di "viabilità e trasporti" con 67 mld, di "produzione e trattamento energia" con 33 mld e di "difesa del suolo e ambiente" con 11 mld.

Le opere di edilizia fanno registrare 22 mld, ripartiti prevalentemente in opere di "edilizia sociale" con 16 mld, "edilizia speciale" con 4 mld e "edilizia residenziale" con 2 mld. (Tabella 37).

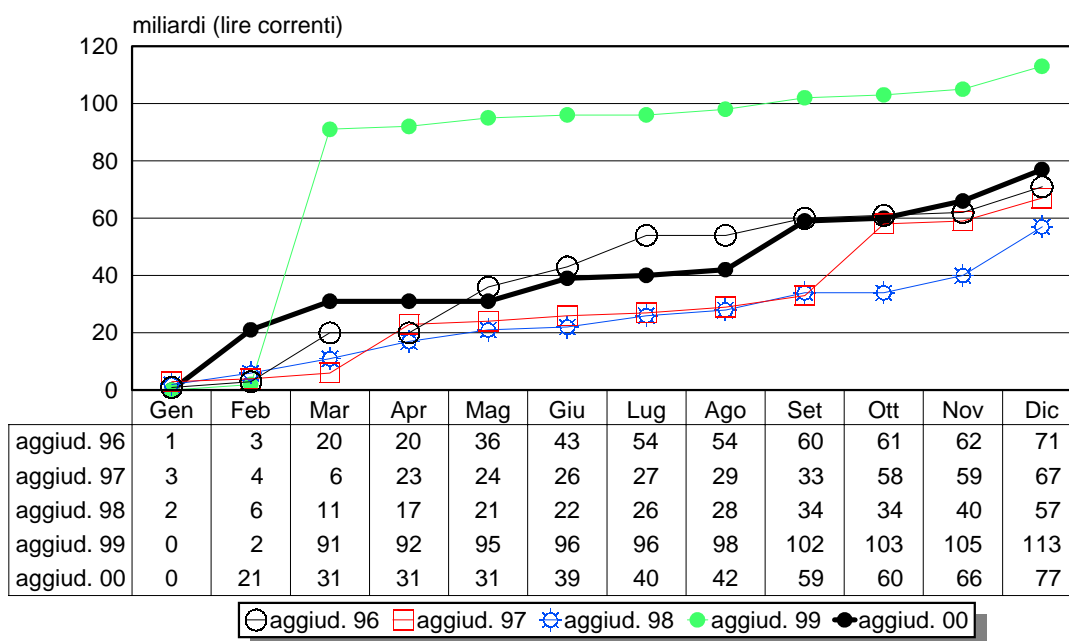
**Aggiudicazioni nella provincia di Piacenza nel 2000**

Tabella 38

AGGIUDICAZIONI		1-1 edilizia residenziale		1-3 edilizia industriale		1-4 edilizia terziaria		1-5 edilizia sociale		1-6 edilizia speciale		Totale edilizia	2-1 raccolta e distribuzione fluidi	2-3 smaltimento rifiuti	2-4 prod. e tratt. Energia	2-5 viabilità e trasporti	2-6 difesa del suolo e ambiente	2-7 interventi integrati e/o sociali	2-8 impianti sportivi	Totale infrastrutture	Totale generale
		numero	importo *	numero	importo *	numero	importo *	numero	importo *	numero	importo *										
1° semestre	numero	1	0	1	24	0	26	3	3	0	19	4		1	30	56					
	importo *	0	0	20	11	0	30	0	1	0	5	2	0	0	8	39					
2° semestre	numero	2	0	0	22	4	28	4	5	1	29	23	0	0	62	90					
	importo*	2	0	0	8	1	11	1	0	0	15	11	0	0	27	39					
Totale	numero	3	0	1	46	4	54	7	8	1	48	27		1	92	146					
	importo*	2	0	20	19	1	41	1	2	0	20	13	0	0	36	77					

(\*) – Gli importi sono in miliardi di lire

**Fig. 37**  
**Aggiudicazioni nella provincia di Piacenza**  
**importi mensili cumulati 1996-2000**





### 3.6.2 Aggiudicazioni

Nel 2000, nella provincia di Piacenza gli affidamenti rilevati sono stati 146 per un importo complessivo di 77 mld e un importo medio di 529 milioni. Rispetto al 1999, le gare sono aumentate del 124,6% in numero a cui corrisponde una diminuzione del 31,5% in valore, facendo registrare una dinamica decrescente degli importi.

Se consideriamo l'andamento degli importi affidati negli anni 1996-2000, osserviamo che i valori da 71 mld nel 1996 diminuivano a 67 mld nel 1997 (-5,6% rispetto al 1996), scendevano ulteriormente a 57 mld nel 1998 (-15% rispetto al 1997), aumentavano a 113 mld nel 1999 (il picco di questo anno si spiega in parte dal fatto che è stata aggiudicata la gara di importo consistente della società Tecnoborgo Spa di Piacenza e relativa ai lavori per la realizzazione di un impianto di combustione di rifiuti, con importo aggiudicato pari a 88 mld e affidata alla società francese CNIM di Parigi) quindi tornano a diminuire a 77 mld nel 2000. (Fig. 37).

Nella provincia di Piacenza abbiamo riscontrato solo una gara di importo unitario superiore alla soglia dei 7,5 mld, del valore complessivo di 20 mld. Questa gara è quella realizzata dalla società Soprae spa per la costruzione del nuovo centro fieristico di Piacenza affidata alla Coop di Costruzioni di Modena.

La categoria tipologica prevalente per i maggiori importi è quella relativa al comparto dell'edilizia che fa registrare complessivi 41 mld, di cui gli importi più consistenti sono stati assegnati per opere di "edilizia terziaria" (20 mld) e "edilizia sociale" (19 mld). Il comparto dell'infrastruttura fa registrare complessivi 77 mld, di cui gli importi più consistenti sono stati assegnati per lavori di "viabilità e trasporti" (20 mld) e di "difesa del suolo e ambiente" (13 mld). (Tabella 38).

Nel 2000 la quota aggiudicata ad imprese extraregionali nel mercato piacentino è stata pari al 35,9% e decisamente in diminuzione rispetto a quella riscontrata nel 1999 che era dell'85%. Le imprese Piacentine fanno registrare una quota percentuale del 32,0% che risulta in crescita rispetto a quella riscontrata nel 1999 che era dell'8%. (Tabella 6).

Nel 2000 il valore del ribasso medio risulta essere pari al 18,3%. In particolare, quello riscontrato per le imprese extraregionali è pari a 18,2% ed è uguale a quello utilizzato dalle imprese regionali che è pari a 18,4%. (Tabelle 9 e 10).

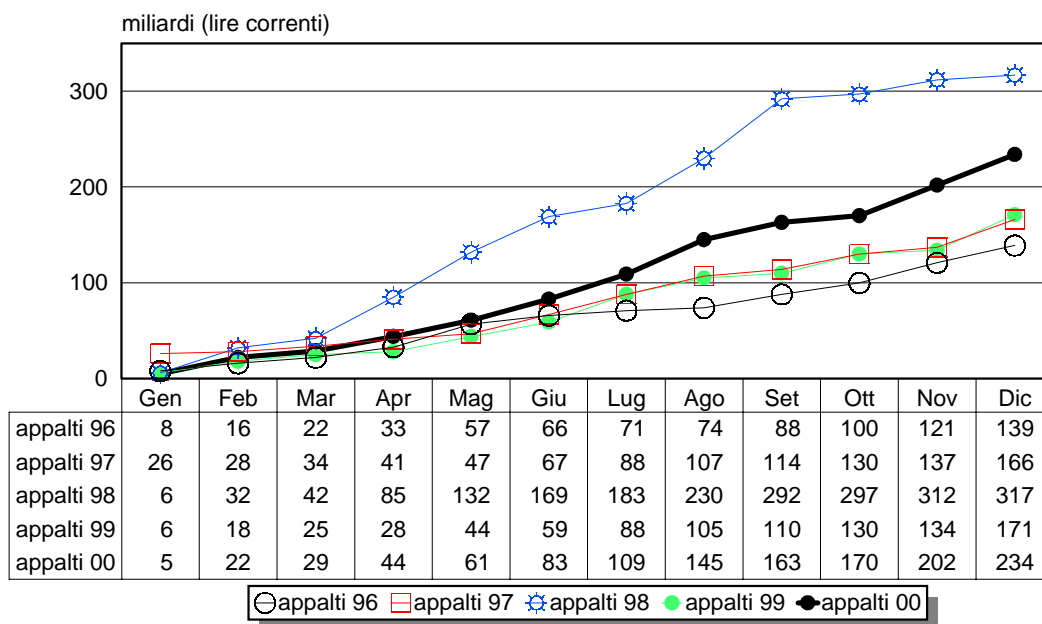
**Appalti nella provincia di Ravenna nel 2000**

Tabella 39

APPALTI		1-1 edilizia residenziale	1-3 edilizia industriale	1-4 edilizia terziaria	1-5 edilizia sociale	1-6 edilizia speciale	Totale edilizia	2-1 raccolta e distribuzione fluidi	2-3 smaltimento rifiuti	2-4 prod. e tratt. Energia	2-5 viabilità e trasporti	2-6 difesa del suolo e ambiente	2-7 interventi integrati e/o speciali	2-8 impianti sportivi	Totale infrastrutture	Totale generale
		numero	importo *	numero	importo *	numero	importo *	numero	importo *	numero	importo *	numero	importo *	numero	importo *	numero
1° semestre	numero	2	2	0	23	10	37	7	11	1	38	1	1	6	65	102
	importo *	1	4	0	15	2	22	12	8	4	32	0	0	4	60	83
2° semestre	numero	7	0	0	24	1	32	2	3	6	29	0	0	4	44	76
	importo*	6	0	0	16	1	23	1	23	32	67	0	0	6	128	151
Totale	numero	9	2	0	47	11	69	9	14	7	67	1	1	10	109	178
	importo*	7	4	0	31	3	45	13	30	36	99	0	0	10	189	234

(\*) – Gli importi sono in miliardi di lire

**Fig. 38**  
**Appalti nella provincia di Ravenna**  
**importi mensili cumulati 1996-2000**



### 3.7 Provincia di Ravenna

#### 3.7.1 Appalti

Nella provincia di Ravenna il 2000 ha messo in evidenza una dinamica positiva del settore delle opere pubbliche. I 178 bandi di gara per un importo complessivo di 234 mld (1,3 miliardi l'importo medio) sono aumentati del 19% in numero e del 37% in valore rispetto al 1999. L'importo medio per appalto pari a 1,3 mld è maggiore di quello riscontrato nel 1999 che era di 1,1 mld.

Negli anni 1996-2000 l'andamento degli importi è a conferma del momento favorevole del comparto. Dai 139 mld riscontrati nel 1996 gli importi salivano a 166 mld nel 1997 con una variazione pari +19% rispetto al 1996, nel 1998 aumentavano ulteriormente a 317 mld (+91% rispetto al 1997), nel 1999 invece diminuivano a 171 mld per tornare a crescere nel 2000 con 234 mld. (Fig. 38).

Sette sono i bandi di gara per complessivi 88 mld che hanno registrato un importo unitario superiore alla soglia dei 7,5 mld. In particolare, la gara di maggiore importo è stata quella realizzata dal Comune di Ravenna per l'ammodernamento della via Baiona nel tratto Ravenna-Porto Corsini dell'importo di 22 mld.

Oltre la metà dell'importo complessivo è stato esperito per opere di infrastrutture (189 mld), di cui principalmente per opere di "viabilità e trasporto" (99 mld). Seguono gli importi per interventi di "produzione e trattamento energia" con 36 mld, "smaltimento rifiuti" con 30 mld, "raccolta e distribuzione fluidi" con 12 mld e "impianti sportivi" con 10 mld.

Dei 45 mld registrati per opere di edilizia, la maggior parte è stata riscontrata per opere di "edilizia sociale" (31 mld). Il rimanente si suddivide nelle categorie di "edilizia residenziale" con 7 mld, "edilizia industriale" con 4 mld e "edilizia speciale" con 3 mld. (Tabella 39).

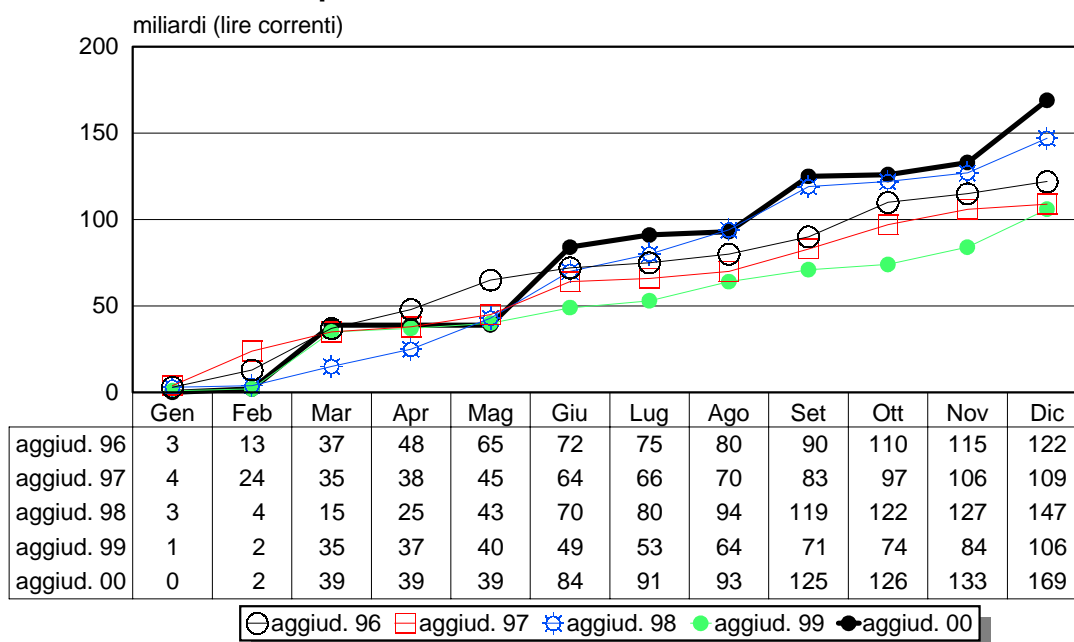
**Aggiudicazioni nella provincia di Ravenna nel 2000**

Tabella 40

AGGIUDICAZIONI		1-1 edilizia residenziale	1-3 edilizia industriale	1-4 edilizia terziaria	1-5 edilizia sociale	1-6 edilizia speciale	Totale edilizia	2-1 raccolta e distribuzione fluidi	2-3 smaltimento rifiuti	2-4 prod. e tratt. Energia	2-5 viabilità e trasporti	2-6 difesa del suolo e ambiente	2-7 interventi integrati e/o sociali	2-8 impianti sportivi	Totale infrastrutture	Totale generale
		1° semestre	numero	3	0	0	27	0	30	2	6	0	33	8	0	5
	importo *	1	0	0	31	0	32	1	3	0	41	4	0	3	52	84
2° semestre	numero	3	1	0	32	3	39	4	6	1	39	3	1	2	56	95
	importo*	3	1	0	33	1	38	8	4	4	30	1	0	0	48	86
Totale	numero	6	1	0	59	3	69	6	12	1	72	11	1	7	110	179
	importo*	4	1	0	64	1	70	9	7	4	71	5	0	3	100	169

(\*) – Gli importi sono in miliardi di lire

**Fig. 39**  
**Aggiudicazioni nella provincia di Ravenna**  
**importi mensili cumulati 1996-2000**



### 3.7.2 Aggiudicazioni

Nella provincia di Ravenna, gli affidamenti rilevati sono stati 179 per complessivi 169 mld. La dinamica riscontrata è stata positiva: infatti sono state aggiudicate il 103,4% gare in più rispetto al 1999, con un incremento del valore del 59,5%. L'importo medio pari a 945 milioni risulta essere minore rispetto a quello riscontrato nel 1999 che era di 1,2 miliardi.

Nell'arco degli anni 1996-2000 gli importi aggiudicati mettono in evidenza tale momento favorevole. Infatti, da 122 mld nel 1996 gli importi diminuivano a 109 mld (-19% rispetto al 1996), risalivano nel 1998 con 147 mld (+35% rispetto al 1997), tornavano a diminuire nel 1999 con 106 mld per poi aumentare a 169 mld nel 2000. (Fig. 39).

Nel 2000 le gare affidate di importo unitario superiore alla soglia dei 7,5 mld sono state tre. In particolare, quella di maggior importo è stata realizzata dall'Autorità portuale di Ravenna per lavori di allargamento del canale Candiano affidati alla società SAC di Parma per l'importo complessivo di 31 mld.

Dal punto di vista tipologico, i maggior importi sono stati affidati per opere di infrastrutture (100 mld). Di questi gli importi più consistenti sono stati registrati per opere di "viabilità e trasporti" con 71 mld. Dei 70 miliardi affidati per opere di edilizia, i maggiori importi sono stati aggiudicati per opere di "edilizia sociale" (64 mld) (Tabella 40).

Nella provincia di Ravenna, le imprese extraregionali si sono aggiudicate una quota pari al 25,2% del totale provinciale. In particolare, la quota vinta dalle imprese Ravennate è stata del 26,6% e risulta in aumento rispetto a quella riscontrata nel 2000 che era pari a 25%. (Tabella 6). Nel 2000 la presenza della concorrenza extraregionale sul mercato ravennate risulta essere diminuita rispetto al 1999: infatti nel 1999 la quota percentuale era pari al 50,4% contro il 25,2% del 2000.

Considerando il ribasso medio pari a 15,8%, le imprese extraregionali hanno utilizzato un ribasso pari a 15,4% che è mediamente uguale a quello delle imprese regionali pari a 15,9%. Rispetto al 1999, il ribasso medio rimane costante e si allinea al valore riscontrato nel 1999 che era pari a 15,8%. In particolare quello praticato da imprese extraregionali è diminuito passando dal 20,9% del 1999 al 15,4%; quello praticato da imprese regionali è aumentato da 9,9% del 1999 a 15,9%. (Tabelle 9 e 10).

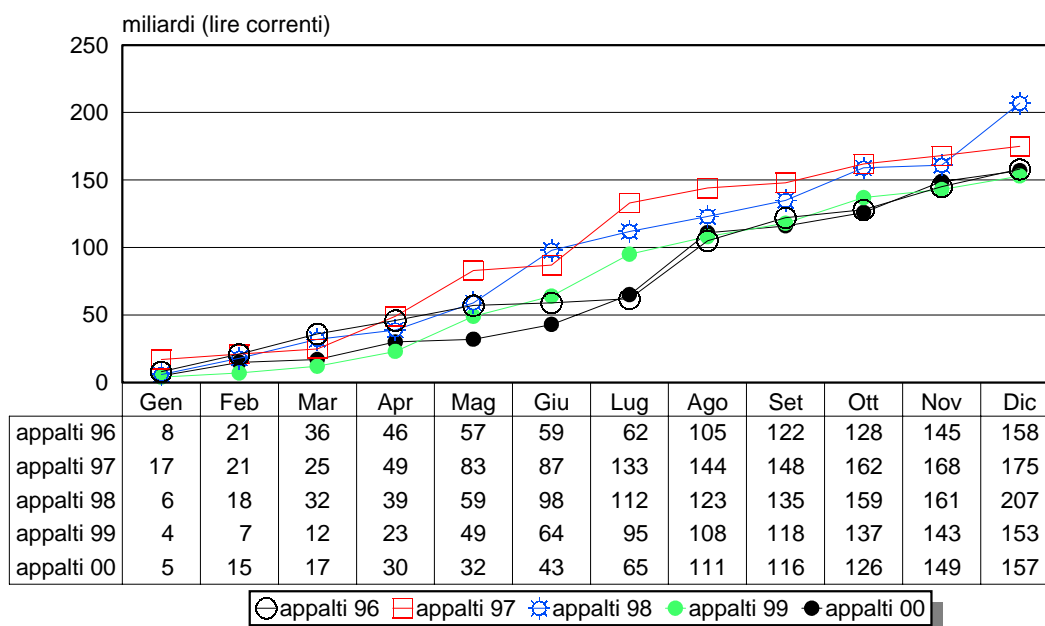
## Appalti nella provincia di Reggio nell'Emilia nel 2000

Tabella 41

APPALTI		1-1 edilizia residenziale	1-3 edilizia industriale	1-4 edilizia terziaria	1-5 edilizia sociale	1-6 edilizia speciale	Totale edilizia	2-1 raccolta e distribuzione fluidi	2-3 smaltimento rifiuti	2-4 prod. e tratt. Energia	2-5 viabilità e trasporti	2-6 difesa del suolo e ambiente	2-7 interventi integrati e/o speciali	2-8 impianti sportivi	Totale infrastrutture	Totale generale
		numero	importo *	numero	importo *	numero		importo *	numero	importo *	numero	importo *	numero	importo *		
1° semestre	numero	0	0	0	12	1	13	4	1	0	27	9	0	1	42	55
	importo *	0	0	0	8	1	10	7	2	0	19	3	0	2	34	43
2° semestre	numero	0	0	0	19	1	20	0	4	0	24	8	0	4	40	60
	importo*	0	0	0	48	2	50	0	2	0	50	4	0	8	64	114
Totale	numero	0	0	0	31	2	33	4	5	0	51	17	0	5	82	115
	importo*	0	0	0	56	3	59	7	4	0	70	7	0	10	98	157

(\*) – Gli importi sono in miliardi di lire

Fig. 40  
Appalti nella provincia di Reggio Emilia  
importi mensili cumulati 1996-2000



### 3.8 Provincia di Reggio nell'Emilia

#### 3.8.1 Appalti

Nel 2000, nella provincia di Reggio Emilia la dinamica dei bandi di gara risulta essere stazionaria. Infatti le 115 gare rilevate con complessivi 157 mld (1,4 mld l'importo medio) sono diminuite del 5,7% in numero a cui corrisponde un aumento del 2% in valore rispetto al 1999. L'importo medio pari a 1,4 mld è maggiore di quello riscontrato nel 1999 che era di 1,3 mld.

Tale momento di stasi del settore risulta con maggiore evidenza dall'andamento degli importi banditi negli anni 1996-2000. Infatti, osserviamo che da 158 mld nel 1996 gli importi aumentavano nel 1997 a 175 mld facendo registrare una crescita pari all'11%, nel 1998 aumentano ulteriormente a 207 mld con una variazione del +18%, nel 1999 diminuivano a 153 mld con una variazione di -26% rispetto al 1998 e nel 2000 si assestano a 157 mld.

Nel 2000 gli appalti di importo unitario maggiore ai 7,5 mld sono tre per un valore complessivo di 65 mld. La gara con il valore più consistente è stata esperita dall'ANAS per lavori di costruzione della variante nel tratto di Tagliata – Codisotto di Luzzara dell'importo a base d'asta di 38 mld.

Se consideriamo la ripartizione dei bandi di gara per tipologia di opera, rileviamo che i maggiori importi sono registrati per le opere infrastrutturali con 98 mld. Di questi, la categoria prevalente è quella relativa ad opere di "viabilità e trasporti" con 70 mld. Seguono le categorie di "impianti sportivi con 10 mld, "raccolta e distribuzione fluidi" con 7 mld, "difesa del suolo e ambiente" con 7 mld e "smaltimento rifiuti" con 4 mld.

Del comparto di edilizia, i 59 mld riscontrati si ripartiscono per opere di "edilizia sociale" con 56 mld e di "edilizia speciale" con 3 mld. (Tabella 41).

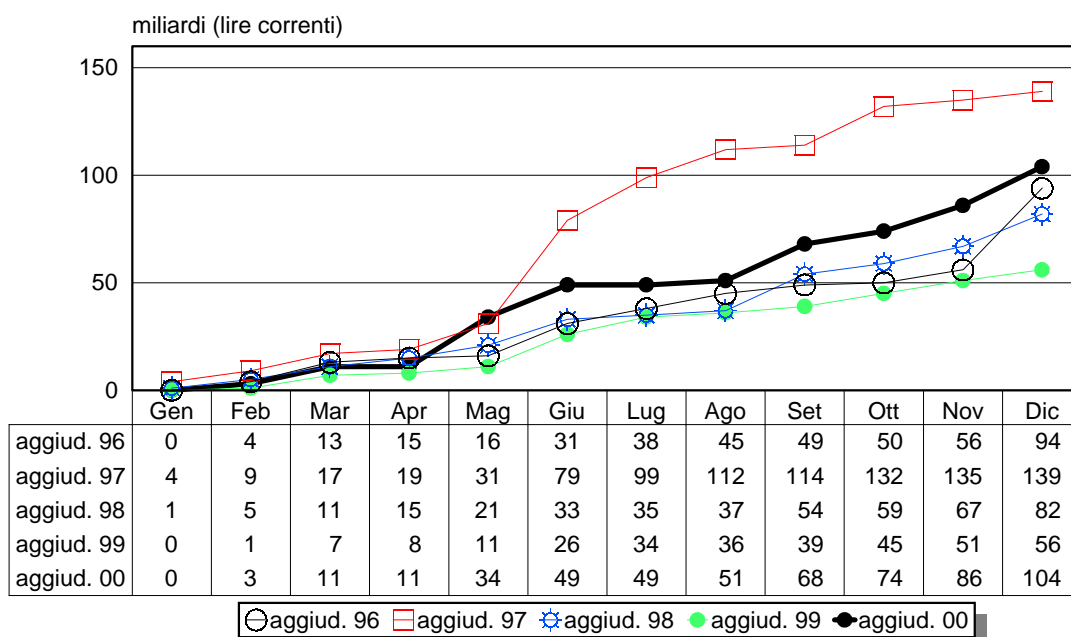
**Aggiudicazioni nella provincia di Reggio nell'Emilia nel 2000**

Tabella 42

AGGIUDICAZIONI		1-1 edilizia residenziale	1-3 edilizia industriale	1-4 edilizia terziaria	1-5 edilizia sociale	1-6 edilizia speciale	Totale edilizia	2-1 raccolta e distribuzione fluidi	2-3 smaltimento rifiuti	2-4 prod. e tratt. Energia	2-5 viabilità e trasporti	2-6 difesa del suolo e ambiente	2-7 interventi integrati e/o sociali	2-8 impianti sportivi	Totale infrastrutture	Totale generale
		1° semestre	numero	0	0	0	12	2	14	1	1	0	17	9	0	1
	importo *	0	0	0	12	3	15	2	2	0	26	3	0	0	33	49
2° semestre	numero	0	0	0	29	1	30	3	4	0	25	10	0	3	45	75
	importo*	0	0	0	21	1	22	3	2	0	23	3	0	3	34	56
Totale	numero	0	0	0	41	3	44	4	5	0	42	19	0	4	74	118
	importo*	0	0	0	33	4	37	5	5	0	49	6	0	3	67	104

(\*) – Gli importi sono in miliardi di lire

**Fig. 41**  
**Aggiudicazioni nella provincia di Reggio Emilia**  
**importi mensili cumulati 1996-2000**





### 3.8.2 Aggiudicazioni

Nella provincia di Reggio Emilia nel 2000 sono stati rilevati 118 bandi aggiudicati per un importo complessivo di 104 mld, facendo riscontrare una dinamica positiva. Infatti, rispetto al 1999, il numero delle gare è aumentato del 71,0% e il valore dell'87,1%. L'importo medio di 883 milioni risulta essere maggiore di quello riscontrato nel 1999 che era di 807 milioni.

Se osserviamo l'andamento degli importi affidati nell'arco dei cinque anni 1996-2000, notiamo una spezzata che rafforza ulteriormente il momento favorevole del mercato. In particolare, nel 1996 gli importi erano a 94 mld, nel 1997 aumentavano, con complessivi 139 mld, del 48% rispetto al 1996, nel 1998, con complessivi 82 mld, diminuivano del 41% rispetto al 1997 e nel 1999 con 56 mld facevano riscontrare una ulteriore diminuzione pari a 32,4% per risalire nel 2000 con 104 mld.. (Fig. 41).

Tra gli appalti affidati, solo una gara ha fatto registrare un importo unitario superiore alla soglia dei 7,5 mld. Tale gara è quella realizzata dall'ANAS per lavori di costruzione della variante di Boretto aggiudicata alla società Asfalti Sintex spa di Bologna per un importo di 15 mld.

La categoria tipologica dei lavori affidati prevalente è quella relativa al comparto infrastruttura che fa registrare complessivi 67 mld. Di questi, i maggiori importi sono relative ai lavori di "viabilità e trasporti" con complessivi 49 mld. Tra le opere di edilizia, il cui comparto fa registrare complessivi 37 mld, quelle con i maggiori importi sono stati affidati per lavori di "edilizia sociale" (33 mld). (Tabella 42).

Dei complessivi 104 mld, il 18,6% è stato affidato ad imprese extraregionali, il 32,6% ad imprese Reggiane e il restante ad imprese regionali di altra provincia. (Tabella 6). Rispetto al 1999, la presenza delle imprese extraregionali è in diminuzione: infatti, la quota percentuale riscontrata nel 1999 che risulta del 40% è inferiore a quella registrata nel 2000 pari a 18,6%.

Se consideriamo il ribasso medio, le imprese extraregionali hanno praticato un ribasso, pari all'11,7%, mediamente minore di quello praticato dalle imprese regionali paria a 12,8%.

Rispetto al 1999, il valore del ribasso medio risulta in aumento: infatti nel 1999 era pari all'11,7%, nel 2000 è di 12,6%. In particolare, è diminuito il ribasso praticato dalle imprese extraregionali che dal 15,3% del 1999 è sceso all'11,7% del 2000; mentre quello utilizzato dalle imprese regionali risulta aumentato passando dal 9,2% del 1999 al 12,8% del 2000. (Tabelle 9 e 10).

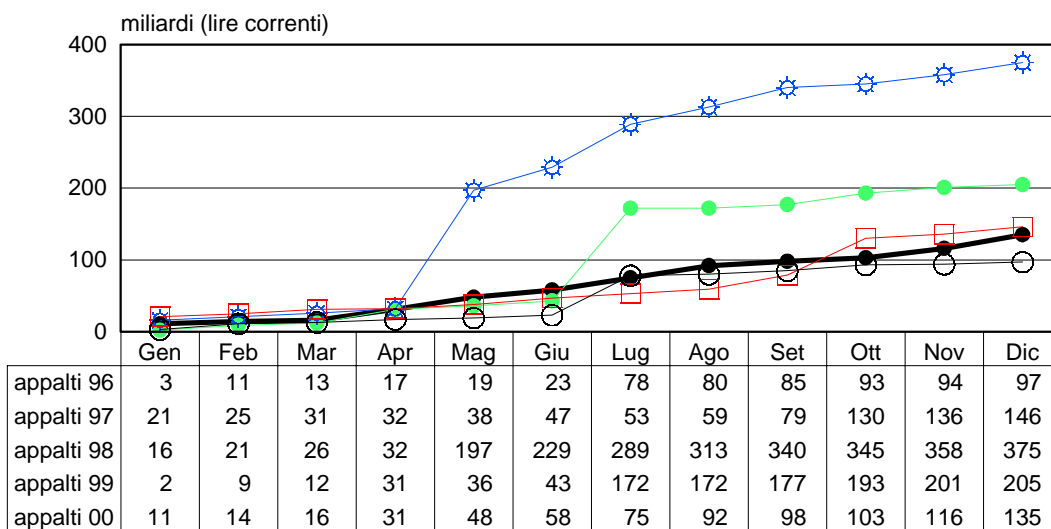
**Appalti nella provincia di Rimini nel 2000**

Tabella 43

APPALTI		1-1 edilizia residenziale	1-3 edilizia industriale	1-4 edilizia terziaria	1-5 edilizia sociale	1-6 edilizia speciale	Totale edilizia	2-1 raccolta e distribuzione fluidi	2-3 smaltimento rifiuti	2-4 prod. e tratt. Energia	2-5 viabilità e trasporti	2-6 difesa del suolo e ambiente	2-7 interventi integrati e/o speciali	2-8 impianti sportivi	Totale infrastrutture	Totale generale
		numero	importo *	numero	importo *	numero	importo *	numero	importo *	numero	importo *	numero	importo *	numero	importo *	numero
1° semestre	numero	0	0	1	7	2	10	2	2	0	11	5	0	1	21	31
	importo *	0	0	11	6	1	18	9	1	0	27	3	0	0	40	58
2° semestre	numero	2	1	1	13	5	22	1	9	0	23	8	0	3	44	66
	importo*	1	2	0	14	9	26	1	26	0	19	2	0	3	51	77
Totale	numero	2	1	2	20	7	32	3	11	0	34	13	0	4	65	97
	importo*	1	2	11	20	10	44	10	27	0	46	5	0	3	91	135

(\*) – Gli importi sono in miliardi di lire

**Fig. 42**  
**Appalti nella provincia di Rimini**  
**importi mensili cumulati 1996-2000**



○ appalti 96   □ appalti 97   \* appalti 98   ● appalti 99   ◆ appalti 00

### 3.9 Provincia di Rimini

#### 3.9.1 Appalti

Nel 2000, l'andamento del settore delle opere pubbliche nel mercato riminese ha fatto registrare una dinamica negativa. Le 97 gare rilevate per un importo complessivo di 135 mld (1,4 mld l'importo medio) fanno registrare un calo del 36,6% in numero e del 34,2% in valore rispetto al 1999. L'importo medio di 1,4 mld è minore rispetto a quello riscontrato nel 1999 che era di 2,9 mld. In particolare, l'alto valore medio riscontrato nel 1999 è dovuto da una gara di notevole importo e che incide in modo significativo sul calcolo del valore medio. Tale gara, esperita dall'Azienda tram di Rimini riguardava la realizzazione della tratta centrale del sistema di trasporto rapido costiero "T.R.C." da Rimini FS a Riccione FS, compresa bretella di raccordo all'aeroporto di Rimini, dell'importo a base d'asta di 111 mld.

Se consideriamo l'andamento dei valori banditi negli anni 1996-2000, notiamo una dinamica che è crescente dal 1996 (97 mld) al 1997 (146 mld) con un incremento del 51% rispetto al 1996, e al 1998 dove registra il valore di 375 mld con una variazione di +156,6% rispetto al 1997; nel 1999 la curva diminuisce a 205 mld facendo registrare una variazione di -45,3% rispetto al 1998 e nel 2000 scende ulteriormente a 135. (Fig. 42).

Nel 2000, le gare di importo unitario a base d'asta superiore alla soglia dei 7,5 mld sono quattro per un valore complessivo di 45 mld. L'appalto di maggior importo è quella realizzata dall'AMIA di Rimini per il potenziamento di un impianto di produzione di compost dell'importo di 15 mld.

Tra le categorie dei lavori pubblici, gli interventi di opere infrastrutturali sono quelli che fanno riscontrare gli importi più consistenti con complessivi 91 mld, destinati prevalentemente in opere di "viabilità e trasporti" (46 mld), "smaltimento rifiuti" (27 mld) e "raccolta e distribuzione fluidi" (10 mld).

Dei 44 mld banditi per opere di edilizia, la maggior parte è stata assegnata per lavori di "edilizia sociale" (20 mld), "edilizia terziaria" (11 mld) e "edilizia speciale" (10 mld). (Tabella 43).

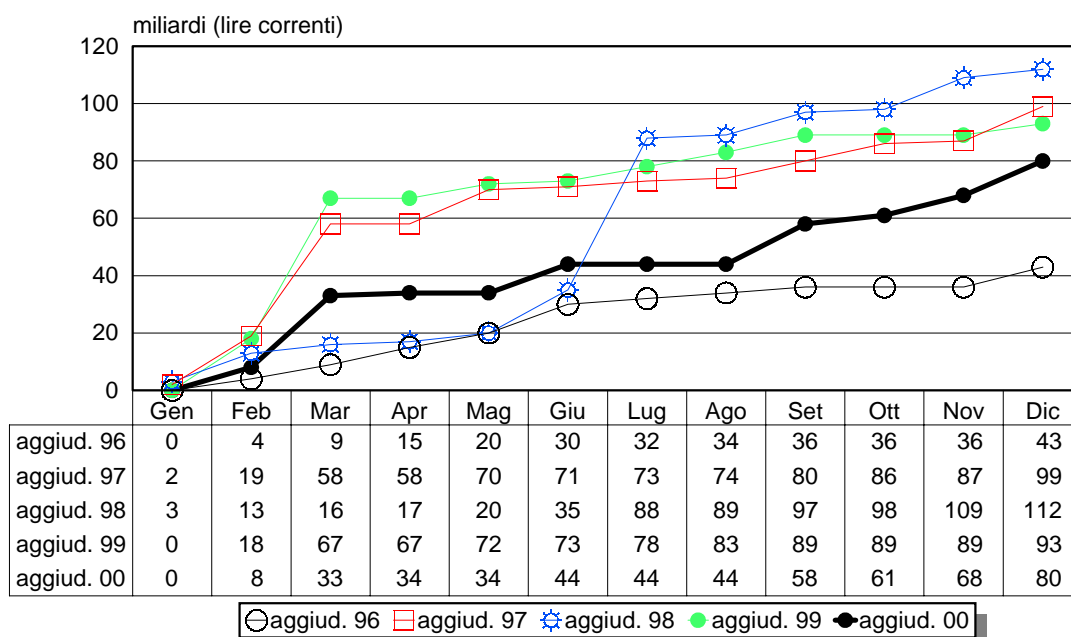
**Aggiudicazioni nella provincia di Rimini nel 2000**

Tabella 44

AGGIUDICAZIONI		1-1 edilizia residenziale	1-3 edilizia industriale	1-4 edilizia terziaria	1-5 edilizia sociale	1-6 edilizia speciale	Totale edilizia	2-1 raccolta e distribuzione fluidi	2-3 smaltimento rifiuti	2-4 prod. e tratt. Energia	2-5 viabilità e trasporti	2-6 difesa del suolo e ambiente	2-7 interventi integrati e/o sociali	2-8 impianti sportivi	Totale infrastrutture	Totale generale
		1° semestre	numero	0	1	0	9	6	16	1	5	1	16	6	0	0
	importo *	0	1	0	6	10	17	1	3	0	17	6	0	0	27	44
2° semestre	numero	1	0	0	15	2	18	2	1	0	22	3	0	3	31	49
	importo*	0	0	0	9	1	10	7	1	0	13	5	0	1	26	36
Totale	numero	1	1	0	24	8	34	3	6	1	38	9	0	3	60	94
	importo*	0	1	0	15	12	27	8	4	0	30	10	0	1	53	80

(\*) – Gli importi sono in miliardi di lire

**Fig. 43**  
**Aggiudicazioni nella provincia di Rimini**  
**importi mensili cumulati 1996-2000**



### 3.9.2 Aggiudicazioni

Le 94 gare rilevate nel 2000 per la provincia di Rimini fanno registrare un importo complessivo di 80 mld ed un importo medio di 853 milioni. Con un aumento del 135% in numero cui corrisponde una diminuzione pari a 13,7% in valore rispetto al 1999, gli appalti affidati nel settore riminese mettono in evidenza un situazione negativa.

In particolare, se consideriamo la dinamica degli importi nei cinque anni 1996-2000, osserviamo che i valori sono cresciuti da 43 mld nel 1996 a 99 mld nel 1997 con una variazione di +130% rispetto al 1996 e nel 1998 con 112 mld con un incremento del 13,5%. Nel 1999 diminuivano con un importo complessivo di 93 mld facendo registrare una variazione di -40,3% e nel 2000 calano ulteriormente a 80 mld (Fig. 43).

Nel 2000 si rileva una sola gara di importo unitario superiore ai 7,5 mld di importo complessivo di 8 mld. Tale gara è stata eseguita dal Ministero LL.PP. per lavori di costruzione della nuova caserma dei vigili del fuoco, affidati alla società Impastato Bernardo (capogruppo) di Palermo.

Degli 80 mld affidati, i maggiori importi sono stati riscontrati per opere infrastrutturali con complessivi 53 mld. Di questi, la maggior parte è stata aggiudicata per opere di "viabilità e trasporti" (30 mld). Per il comparto edilizia riscontriamo complessivi 27 mld, di cui la maggior parte è stata affidata per opere di "edilizia sociale" (15 mld) e di "edilizia speciale" (12 mld). (Tabella 44).

Nel mercato riminese, nel 2000 la presenza di imprese extraregionali risulta essere particolarmente rilevante: infatti la relativa quota percentuale degli importi affidati è stata pari al 54%. In particolare, la percentuale degli importi aggiudicati ad imprese Riminesi è stata del 23,7% ed è maggiore di quella riscontrata nel 1999 che era di 7,6%. (Tabella 6).

Se consideriamo il ribasso medio, quello praticato da imprese extraregionali è stato pari a 10,4% e quello praticato dalle imprese regionali del 9,6%.

Rispetto al 1999, assistiamo ad una diminuzione del ribasso medio praticato: infatti nel 1999 era del 19,9% e nel 2000 scende a 10,0%. In particolare, quello riscontrato per le imprese regionali è aumentato passando dall'8,3% del 1999 a 9,6% del 2000; quello riscontrato per le imprese extraregionali è diminuito dal 22% del 1999 a 10,4% del 2000. (Tabelle 9 e 10).

## **4.0 Gli Enti appaltanti opere pubbliche in Emilia-Romagna nel 2000**

#### **4.0 Gli Enti appaltanti opere pubbliche in Emilia-Romagna nel 2000**

---

Di seguito sono riportati in elenco gli enti appaltanti opere pubbliche in Emilia-Romagna nel 2000 ordinati per provincia.

Per ogni ente è riportato il numero, l'importo complessivo e l'importo medio in milioni di lire dei bandi di lavori rilevati nel corso del 2000.

## PROVINCIA DI BOLOGNA

Ente appaltante	n° appalti	importo (milioni)	valore medio (milioni)
6' DIREZIONE GENIO MILITARE - BOLOGNA	4	1.805	451
ANAS - COMPARTIMENTO EMILIA-ROMAGNA	24	17.916	747
ANAS - DIREZIONE GENERALE	1	19.143	19.143
ASSESSORATO BILANCIO E PATRIMONIO RER	1	1.454	1.454
ATC DI BOLOGNA	1	1.100	1.100
AUTOSTRAD-CONCESSIONI COSTRUZIONI SPA	2	31.407	15.703
AZIENDA DIRITTO STUDIO UNIVERSITARIO	1	2.800	2.800
AZIENDA OSPEDALIERA DI BOLOGNA	3	10.928	3.643
AZIENDA USL BOLOGNA NORD	1	809	809
AZIENDA USL CITTA' DI BOLOGNA	8	9.285	1.161
CAVET - CONSORZIO ALTA VELOCITA'	1	98.508	98.508
CINECA - CONSORZIO INTERUNIVERSITARIO	1	1.648	1.648
COMANDO GENERALE ARMA DEI CARABINIERI	2	3.341	1.671
COMUNE DI ANZOLA DELL'EMILIA	2	1.923	961
COMUNE DI ARGELATO	4	3.410	853
COMUNE DI BARICELLA	1	2.350	2.350
COMUNE DI BAZZANO	3	497	166
COMUNE DI BOLOGNA	30	47.278	1.576
COMUNE DI BUDRIO	10	5.022	502
COMUNE DI CALDERARA DI RENO	4	2.602	651
COMUNE DI CASALECCHIO DI RENO	6	3.766	628
COMUNE DI CASTEL D'AIANO	3	1.336	445
COMUNE DI CASTEL DI CASIO	3	1.043	348
COMUNE DI CASTEL MAGGIORE	5	3.524	705
COMUNE DI CASTEL SAN PIETRO TERME	4	1.376	344
COMUNE DI CASTELLO DI SERRAVALLE	3	691	230
COMUNE DI CASTENASO	4	1.354	339
COMUNE DI CASTIGLIONE DEI PEPOLI	1	2.263	2.263
COMUNE DI CREVALCORE	1	876	876
COMUNE DI DOZZA	3	1.421	474
COMUNE DI GAGGIO MONTANO	4	2.855	714
COMUNE DI GRANAROLO DELL'EMILIA	3	2.593	864
COMUNE DI GRIZZANA MORANDI	4	673	168
COMUNE DI IMOLA	22	6.284	286
COMUNE DI LIZZANO IN BELVEDERE	2	667	334
COMUNE DI LOIANO	1	875	875
COMUNE DI MALALBERGO	5	3.319	664
COMUNE DI MEDICINA	6	1.732	289
COMUNE DI MINERBIO	4	1.668	417
COMUNE DI MOLINELLA	6	1.923	321
COMUNE DI MONGHIDORO	2	581	290
COMUNE DI MONTERENZIO	5	650	130
COMUNE DI MONTEVEGLIO	1	1.850	1.850



Ente appaltante	n° appalti	importo (milioni)	valore medio (milioni)
COMUNE DI MONZUNO	4	825	206
COMUNE DI MORDANO	1	375	375
COMUNE DI OZZANO DELL'EMILIA	6	3.000	500
COMUNE DI PORRETTA TERME	2	917	459
COMUNE DI SALA BOLOGNESE	3	2.696	899
COMUNE DI SAN GIORGIO DI PIANO	2	230	115
COMUNE DI SAN GIOVANNI IN PERSICETO	11	5.112	465
COMUNE DI SAN LAZZARO DI SAVENA	14	6.962	497
COMUNE DI SAN PIETRO IN CASALE	5	2.504	501
COMUNE DI SANT'AGATA BOLOGNESE	1	24	24
COMUNE DI SASSO MARCONI	2	950	475
COMUNE DI VERGATO	2	1.048	524
COMUNE DI ZOLA PREDOSA	8	14.049	1.756
CONSORZIO BONIFICA CANALE E.R.	3	305	102
CONSORZIO BONIFICA RENANA	2	6.899	3.449
CONSORZIO BONIFICA RENO PALATA	2	510	255
ECOCITY SRL	3	10.987	3.662
ENEA - UNITA' COORD. PROCEDURE DI GARA	7	6.547	935
ENEL SPA - DIREZIONE DISTRIBUZIONE E.R.	1	720	720
ENEL SPA - GESTIONE IMPIANTI NORD EST	1	860	860
ENELPOWER SPA	1	1.000	1.000
FEA - FRULLO ENERGIA AMBIENTE SRL	1	150.000	150.000
FERROVIE DELLO STATO SPA	25	94.222	3.769
FONDAZIONE DEMETRIO BENNI	1	1.155	1.155
GALA SPA	1	9.507	9.507
IACP DI BOLOGNA	11	15.219	1.384
INAIL - DIREZIONE REGIONALE EMILIA R.	1	754	754
INTERPORTO DI BOLOGNA SPA	2	19.145	9.572
IPAB - OPERA PIA DEI POVERI VERGOGNOSI	1	222	222
IPAB ISTITUTO GIOVANNI XXIII	3	1.410	470
IPAB S.MARIA DELLE LAUDI	1	4.768	4.768
ISTITUTI ORTOPEDICI RIZZOLI	1	448	448
ITALFERR SPA	3	13.330	4.443
MANIFATTURA TABACCHI DI BOLOGNA	1	580	580
MINISTERO DELLA DIFESA - CGOCG	1	136	136
MINISTERO LL.PP. - PROV. REGIONALE E.R.	7	5.311	759
MINISTERO LL.PP.-NUCLEO OPERAT. BOLOGNA	11	1.421	129
OPERA PIA GALUPPI	1	136	136
PARCO REGIONALE ABBAZIA DI MONTEVEGLIO	4	890	222
PARCO REGIONALE CORNO ALLE SCALE	3	308	103
PARCO REGIONALE DEI GESSI	2	362	181
PARCO STORICO MONTE SOLE	1	87	87
PROVINCIA DI BOLOGNA	14	19.688	1.406
SAB - AEROPORTO G.MARCONI DI BOLOGNA SPA	5	102.051	20.410
SEABO SPA	2	6.665	3.332
SERVIZIO PROV. DIFESA DEL SUOLO	8	4.258	532
SPA CONCESSIONARIA CONSORTILE AUTOSTAZIONE	1	3.000	3.000

---

<b>Ente appaltante</b>	<b>n° appalti</b>	<b>importo (milioni)</b>	<b>valore medio (milioni)</b>
STS SERVIZI TECNOLOGIE SISTEMI SPA	1	2.049	2.049
UNIVERSITA' DI BOLOGNA	5	10.462	2.092

---

## PROVINCIA DI FERRARA

Ente appaltante	n° appalti	importo (milioni)	valore medio (milioni)
AGEA DI FERRARA	2	3.695	1.847
ANAS - COMPARTIMENTO EMILIA-ROMAGNA	8	6.173	772
AZIENDA OSPEDALIERA DI FERRARA	2	1.195	597
AZIENDA REGIONALE NAVIGAZIONE INTERNA	6	262	44
AZIENDA USL DI FERRARA	25	5.723	229
COMANDO 1' REGIONE AEREA - DIR. DEMANIO	1	250	250
COMUNE DI ARGENTA	6	3.042	507
COMUNE DI BERRA	2	509	254
COMUNE DI BONDENO	4	173	43
COMUNE DI CENTO	9	4.092	455
COMUNE DI CODIGORO	8	4.276	534
COMUNE DI COMACCHIO	5	4.144	829
COMUNE DI COPPARO	5	2.578	516
COMUNE DI FERRARA	28	16.546	591
COMUNE DI GORO	7	1.778	254
COMUNE DI JOLANDA DI SAVOIA	3	1.149	383
COMUNE DI MASSA FISCAGLIA	1	334	334
COMUNE DI MIGLIARINO	2	387	193
COMUNE DI MIRABELLO	1	357	357
COMUNE DI OSTELLATO	8	1.673	209
COMUNE DI POGGIO RENATICO	2	1.607	804
COMUNE DI PORTOMAGGIORE	7	2.567	367
COMUNE DI RO	1	566	566
COMUNE DI SANT'AGOSTINO	2	345	172
COMUNE DI TRESIGALLO	5	764	153
COMUNE DI VIGARANO MAINARDA	3	773	258
COMUNE DI VOGHIERA	3	1.666	555
CONSORZIO ACOSEA DI FERRARA	9	9.318	1.035
CONSORZIO ACQUE DELTA FERRARESE	2	334	167
CONSORZIO AREA	1	1.762	1.762
CONSORZIO BONIFICA BURANA-LEO-SCOLTENNA-PANARO	3	3.729	1.243
CONSORZIO BONIFICA II CIRCONDARIO	1	877	877
CONSORZIO BONIFICA VALLI VECCHIO RENO	1	999	999
CONSORZIO PARCO REGIONALE DELTA DEL PO	3	2.001	667
FERROVIE DELLO STATO SPA	2	4.770	2.385
IACP DI FERRARA	16	4.428	277
MINISTERO DEI TRASPORTI - D.G. MCTC	1	490	490
MINISTERO DELLA DIFESA - DIR. GENERALE	3	16.230	5.410
MINISTERO LL.PP. - MAGISTRATO PER IL PO	1	1.499	1.499
MINISTERO LL.PP. - PROV. REGIONALE E.R.	1	2.491	2.491
MINISTERO LL.PP.-NUCLEO OPERAT. FERRARA	2	287	144
PROVINCIA DI FERRARA	36	35.623	990
SERVIZIO PROV. DIFESA DEL SUOLO	1	5.067	5.067
UNIVERSITA' DI FERRARA	3	29.728	9.909

## PROVINCIA DI FORLI' – CESENA

Ente appaltante	n° appalti	importo (milioni)	valore medio (milioni)
6' DIREZIONE GENIO MILITARE - BOLOGNA	2	400	200
AMGA DI CESENA	11	8.968	815
ANAS - COMPARTIMENTO EMILIA-ROMAGNA	6	10.216	1.703
AZIENDA USL DI CESENA	2	42.318	21.159
AZIENDA USL DI FORLI'	5	3.626	725
CIS DI FORLI'	2	3.537	1.769
COMUNE DELLA CITTA' DI SARSINA	2	152	76
COMUNE DI BAGNO DI ROMAGNA	1	865	865
COMUNE DI BERTINORO	2	237	118
COMUNE DI CASTROCARO TERME	1	170	170
COMUNE DI CESENA	26	14.168	545
COMUNE DI CESENATICO	17	21.385	1.258
COMUNE DI CIVITELLA DI ROMAGNA	2	283	141
COMUNE DI FORLI'	23	29.507	1.283
COMUNE DI FORLIMPOPOLI	1	366	366
COMUNE DI GALEATA	1	230	230
COMUNE DI GAMBETTOLA	1	1.393	1.393
COMUNE DI GATTEO	1	956	956
COMUNE DI MELDOLA	1	520	520
COMUNE DI MERCATO SARACENO	1	170	170
COMUNE DI MODIGLIANA	2	2.098	1.049
COMUNE DI PREDAPPIO	2	619	309
COMUNE DI ROCCA SAN CASCIANO	3	448	149
COMUNE DI SANTA SOFIA	2	715	358
COMUNE DI SAVIGNANO SUL RUBICONE	2	1.128	564
COMUNE DI SOGLIANO AL RUBICONE	11	8.511	774
COMUNE DI VERGHERETO	1	517	517
COMUNITA' MONTANA APPENNINO CESENATE	1	156	156
CONSORZIO BONIFICA ROMAGNA CENTRALE	1	5.778	5.778
CONSORZIO BONIFICA SAVIO E RUBICONE	3	2.313	771
ENEL SPA - DIREZIONE DISTRIBUZIONE E.R.	1	1.470	1.470
ENTE NAZIONALE ASSISTENZA AL VOLO	1	14.300	14.300
EX ZUCCHERIFICIO SPA	1	10.865	10.865
FERROVIE DELLO STATO SPA	3	10.843	3.614
INPS - SEDE REGIONALE EMILIA-ROMAGNA	1	80	80
"IPAB ""ZAULI"" "	1	880	880
MINISTERO DEI LL.PP.	2	16.894	8.447
MINISTERO LL.PP. - PROV. REGIONALE E.R.	1	3.753	3.753
MINISTERO LL.PP.-NUCLEO OPERAT. FORLI'	2	134	67
PROVINCIA DI FORLI'-CESENA	7	4.737	677
ROMAGNA ACQUE SPA	1	11.585	11.585
SERVIZIO PROV. DIFESA DEL SUOLO	6	6.028	1.005

## PROVINCIA DI MODENA

Ente appaltante	n° appalti	importo (milioni)	valore medio (milioni)
6' DIREZIONE GENIO MILITARE - BOLOGNA	3	815	272
ANAS - COMPARTIMENTO EMILIA-ROMAGNA	9	3.596	400
ANAS - DIREZIONE GENERALE	1	39.813	39.813
AUTOSTRADA DEL BRENNERO SPA	3	8.254	2.751
AZIENDA OSPEDALIERA DI MODENA	6	6.704	1.117
AZIENDA USL DI MODENA	3	6.539	2.180
CASA PROTETTA F. RONCATI	1	171	171
CISA CENTRO INTEGRATO SERVIZI ANZIANI	1	1.600	1.600
COMANDO 1' REGIONE AEREA - DIR. DEMANIO	3	833	278
COMUNE DI BOMPORTO	5	606	121
COMUNE DI CAMPOGALLIANO	5	526	105
COMUNE DI CAMPOSANTO	3	722	241
COMUNE DI CARPI	14	7.659	547
COMUNE DI CASTELFRANCO EMILIA	23	4.722	205
COMUNE DI CASTELNUOVO RANGONE	5	1.798	360
COMUNE DI CASTELVETRO DI MODENA	14	3.823	273
COMUNE DI CAVEZZO	5	4.548	910
COMUNE DI CONCORDIA SULLA SECCHIA	2	403	201
COMUNE DI FANANO	3	522	174
COMUNE DI FINALE EMILIA	15	5.908	394
COMUNE DI FIORANO MODENESE	7	2.425	346
COMUNE DI FIUMALBO	1	321	321
COMUNE DI FORMIGINE	9	3.936	437
COMUNE DI FRASSINORO	1	144	144
COMUNE DI MARANELLO	8	2.297	287
COMUNE DI MIRANDOLA	3	2.423	808
COMUNE DI MODENA	41	22.307	544
COMUNE DI MONTESE	1	433	433
COMUNE DI NONANTOLA	8	1.908	238
COMUNE DI NOVI DI MODENA	1	976	976
COMUNE DI PAVULLO NEL FRIGNANO	17	4.610	271
COMUNE DI RIOLUNATO	2	1.650	825
COMUNE DI SAN FELICE SUL PANARO	5	2.068	414
COMUNE DI SAN POSSIDONIO	1	369	369
COMUNE DI SAN PROSPERO SULLA SECCHIA	4	1.411	353
COMUNE DI SASSUOLO	16	6.368	398
COMUNE DI SERRAMAZZONI	2	644	322
COMUNE DI SESTOLA	1	575	575
COMUNE DI SOLIERA	2	957	478
COMUNE DI VIGNOLA	4	2.372	593
COMUNE DI ZOCCA	11	2.531	230
COMUNITA' MONTANA DEL FRIGNANO	1	143	143
CONSORZIO AIMAG DI MIRANDOLA	12	11.078	923

<b>Ente appaltante</b>	<b>n° appalti</b>	<b>importo (milioni)</b>	<b>valore medio (milioni)</b>
CONSORZIO ATTIVITA' PRODUTTIVE DI MODENA	3	5.998	1.999
CONSORZIO BONIFICA RENO PALATA	1	900	900
CONSORZIO METANODOTTO VALLE DEL PANARO	2	815	408
FERROVIE DELLO STATO SPA	2	2.802	1.401
FONDAZIONE CASSA DI RISPARMIO DI MODENA	1	3.890	3.890
IACP DI MODENA	4	8.123	2.031
META SPA	7	12.380	1.769
MINISTERO LL.PP. - MAGISTRATO PER IL PO	4	742	185
MINISTERO LL.PP. - PROV. REGIONALE E.R.	1	179	179
PARCO REGIONALE ALTO APPENNINO MODENESE	1	1.067	1.067
PROVINCIA DI MODENA	15	9.155	610
SAT SERVIZIO AMBIENTE TERRITORIO SPA	1	1.800	1.800
SERVIZIO PROV. DIFESA DEL SUOLO	3	2.535	845
UNIVERSITA' DI MODENA E REGGIO EMILIA	2	1.706	853

## PROVINCIA DI PARMA

Ente appaltante	n° appalti	importo (milioni)	valore medio (milioni)
6' DIREZIONE GENIO MILITARE - BOLOGNA	3	618	206
AMPS DI PARMA	7	17.677	2.525
ANAS - COMPARTIMENTO EMILIA-ROMAGNA	10	4.915	491
ARPA - AGENZIA REG. PREVENZIONE AMBIENTE	1	30	30
AUTOCAMIONALE DELLA CISA SPA	12	19.256	1.605
AZIENDA DIRITTO STUDIO UNIVERSITARIO	2	1.213	607
AZIENDA OSPEDALIERA DI PARMA	3	15.034	5.011
AZIENDA USL DI PARMA	29	56.498	1.948
"CASA PROTETTA ""FRANCESCO PERACCHI"" "	1	1.502	1.502
CEPIM SPA - CENTRO PADANO INTERSCAMBIO MERCI	1	9.358	9.358
COMUNE DI ALBARETO	4	707	177
COMUNE DI BARDI	2	397	198
COMUNE DI BEDONIA	4	1.022	255
COMUNE DI BERCETO	7	1.260	180
COMUNE DI BORGO VAL DI TARO	6	2.698	450
COMUNE DI BUSSETO	1	239	239
COMUNE DI CALESTANO	1	150	150
COMUNE DI COLLECCHIO	6	14.094	2.349
COMUNE DI COLORNO	2	199	99
COMUNE DI CORNIGLIO	1	556	556
COMUNE DI FELINO	2	482	241
COMUNE DI FIDENZA	14	6.196	443
COMUNE DI FONTANELLATO	4	2.167	542
COMUNE DI FONTEVIVO	1	1.417	1.417
COMUNE DI FORNOVO DI TARO	4	791	198
COMUNE DI LANGHIRANO	9	5.617	624
COMUNE DI LESIGNANO DE' BAGNI	1	439	439
COMUNE DI MEDESANO	13	2.204	170
COMUNE DI MONTECHIARUGOLO	2	7.723	3.861
COMUNE DI NOCETO	3	912	304
COMUNE DI PALANZANO	2	481	241
COMUNE DI PARMA	20	113.201	5.660
COMUNE DI PELLEGRINO PARMENSE	1	150	150
COMUNE DI SALA BAGANZA	7	1.470	210
COMUNE DI SALSOMAGGIORE TERME	7	6.235	891
COMUNE DI SAN SECONDO PARMENSE	1	1.702	1.702
COMUNE DI SORAGNA	3	1.116	372
COMUNE DI SORBOLO	3	1.382	461
COMUNE DI TERENCE	1	277	277
COMUNE DI TIZZANO VAL PARMA	5	1.808	362
COMUNE DI TORNOLO	1	346	346
COMUNE DI TORRILE	5	2.394	479
COMUNE DI TRAVERSETOLO	6	1.466	244

Ente appaltante	n° appalti	importo (milioni)	valore medio (milioni)
COMUNE DI TRECASALI	3	346	115
COMUNE DI VALMOZZOLA	1	80	80
COMUNE DI VARANO DE' MELEGARI	7	3.335	476
COMUNITA' MONTANA VALLI DEL TARO E CENO	1	1.375	1.375
CONSORZIO ASCAA DI PARMA	2	692	346
CONSORZIO BONIFICA PARMENSE	1	1.417	1.417
CONSORZIO PARCO FLUVIALE REGIONALE DEL TARO	2	1.123	562
FERROVIE DELLO STATO SPA	1	1.706	1.706
IACP DI PARMA	20	13.725	686
MINISTERO DELLA DIFESA - DIR. GENERALE	1	6.100	6.100
MINISTERO LL.PP. - MAGISTRATO PER IL PO	8	3.376	422
MINISTERO LL.PP. - PROV. REGIONALE E.R.	6	1.849	308
MINISTERO LL.PP.-NUCLEO OPERAT. PARMA	2	200	100
"OSPEDALE CIVILE ""DAGNINI"" "	1	881	881
PARCO FLUVIALE REGIONALE DELLO STIRONE	2	415	207
PARCO REGIONALE ALTA VAL PARMA E CEDRA	1	408	408
PROVINCIA DI PARMA	16	7.830	489
SERVIZIO PROV. DIFESA DEL SUOLO	1	892	892
SOPRIP SPA	1	2.958	2.958
UNIVERSITA' DI PARMA	7	7.555	1.079



## PROVINCIA DI PIACENZA

Ente appaltante	n° appalti	importo (milioni)	valore medio (milioni)
6' DIREZIONE GENIO MILITARE - BOLOGNA	4	1.090	273
ANAS - COMPARTIMENTO EMILIA-ROMAGNA	9	2.902	322
ASM DI PIACENZA	1	600	600
AUTOSTRADE CENTRO PADANE SPA	4	26.339	6.585
AUTOSTRADE-CONCESSIONI COSTRUZIONI SPA	1	1.496	1.496
COMUNE DI AGAZZANO	1	453	453
COMUNE DI ALSENO	6	881	147
COMUNE DI BORGONOVO VAL TIDONE	3	1.813	604
COMUNE DI CARPANETO PIACENTINO	6	1.112	185
COMUNE DI CASTELVETRO PIACENTINO	1	885	885
COMUNE DI COLI	1	70	70
COMUNE DI CORTE BRUGNATELLA	1	792	792
COMUNE DI CORTEMAGGIORE	5	331	66
COMUNE DI FIORENZUOLA D'ARDA	4	3.707	927
COMUNE DI MORFASSO	1	833	833
COMUNE DI PIACENZA	51	22.459	440
COMUNE DI PIOZZANO	1	347	347
COMUNE DI PODENZANO	1	303	303
COMUNE DI PONTENURE	2	530	265
COMUNE DI SAN GIORGIO PIACENTINO	1	162	162
COMUNE DI TRAVO	1	330	330
COMUNE DI VIGOLZONE	1	518	518
COMUNE DI VILLANOVA SULL'ARDA	2	278	139
COMUNE DI ZIANO PIACENTINO	3	417	139
CONSORZIO ACQUEDOTTO VALNURE	2	536	268
"CONSORZIO PIP ""LE MOSE"" "	1	6.831	6.831
ENEL SPA - GESTIONE IMPIANTI NORD EST	1	800	800
ENELPOWER SPA	6	32.800	5.467
FERROVIE DELLO STATO SPA	2	1.767	884
IACP DI PIACENZA	2	1.780	890
MINISTERO LL.PP. - MAGISTRATO PER IL PO	3	6.455	2.152
MINISTERO LL.PP. - PROV. REGIONALE E.R.	1	1.614	1.614
MINISTERO LL.PP.-NUCLEO OPERAT. PIACENZA	2	605	303
PROVINCIA DI PIACENZA	23	5.976	260
SERVIZIO PROV. DIFESA DEL SUOLO	9	3.803	423
SOPRAE SPA	1	5.242	5.242

## PROVINCIA DI RAVENNA

Ente appaltante	n° appalti	importo (milioni)	valore medio (milioni)
ANAS - COMPARTIMENTO EMILIA-ROMAGNA	7	13.216	1.888
AREA RAVENNA	3	1.522	507
ASSOCIAZIONE SAMAN	1	1.309	1.309
ATM DI RAVENNA	1	0	0
AUTORITA' PORTUALE RAVENNA	3	14.651	4.884
AUTOSTRAD-CONCESSIONI COSTRUZIONI SPA	2	21.319	10.659
AZIENDA USL DI RAVENNA	1	442	442
COMANDO 1' REGIONE AEREA - DIR. DEMANIO	3	1.470	490
COMUNE DI ALFONSINE	8	3.106	388
COMUNE DI BAGNACAVALLO	5	2.411	482
COMUNE DI BRISIGHELLA	2	304	152
COMUNE DI CASOLA VALSENO	1	74	74
COMUNE DI CERVIA	11	12.208	1.110
COMUNE DI CONSELICE	2	805	403
COMUNE DI COTIGNOLA	3	724	241
COMUNE DI FAENZA	7	7.783	1.112
COMUNE DI FUSIGNANO	1	549	549
COMUNE DI LUGO	9	7.166	796
COMUNE DI MASSA LOMBARDA	1	709	709
COMUNE DI RAVENNA	42	50.589	1.204
COMUNE DI RIOLO TERME	2	1.727	863
COMUNE DI RUSSI	2	752	376
COMUNE DI SOLAROLO	1	57	57
COMUNITA' MONTANA APPENNINO FAENTINO	1	613	613
CONSORZIO BONIFICA ROMAGNA OCCIDENTALE	4	14.191	3.548
ENEL SPA - GESTIONE IMPIANTI NORD EST	1	550	550
ENELPOWER SPA	6	31.700	5.283
IACP DI RAVENNA	10	7.105	711
MINISTERO DELLA DIFESA - DIR. GENERALE	1	2.650	2.650
MINISTERO LL.PP.-GENIO CIVILE OP. MARIT.	1	229	229
MINISTERO LL.PP.-NUCLEO OPERAT. RAVENNA	6	1.312	219
OPERE PIE RAGGRUPPATE DI FAENZA	3	2.009	670
PROVINCIA DI RAVENNA	21	11.633	554
TEAM - CONSORZIO TERRITORIO AMBIENTE	6	18.760	3.127

## PROVINCIA DI REGGIO EMILIA

Ente appaltante	n° appalti	importo (milioni)	valore medio (milioni)
AGAC DI REGGIO EMILIA	5	5.779	1.156
ANAS - COMPARTIMENTO EMILIA-ROMAGNA	5	3.432	686
ANAS - DIREZIONE GENERALE	1	38.190	38.190
AZIENDA REGIONALE NAVIGAZIONE INTERNA	1	30	30
AZIENDA USL DI REGGIO EMILIA	1	480	480
"CENTRO SERVIZI ANZIANO ""BURIS LOGIDIANI"" "	1	7.550	7.550
CENTRO SERVIZI FELICE CARRI	1	1.861	1.861
CENTRO SERVIZI SS. PIETRO E MATTEO	1	492	492
COMUNE DI ALBINEA	3	510	170
COMUNE DI BAGNOLO IN PIANO	1	207	207
COMUNE DI BIBBIANO	1	5.344	5.344
COMUNE DI CAMPAGNOLA EMILIA	1	302	302
COMUNE DI CASALGRANDE	5	2.101	420
COMUNE DI CASTELLARANO	5	2.884	577
COMUNE DI CASTELNOVO DI SOTTO	1	1.392	1.392
COMUNE DI CASTELNOVO NE' MONTI	1	973	973
COMUNE DI CAVRIAGO	1	4.286	4.286
COMUNE DI GUASTALLA	1	881	881
COMUNE DI LUZZARA	1	101	101
COMUNE DI MONTECCHIO EMILIA	1	669	669
COMUNE DI NOVELLARA	1	169	169
COMUNE DI QUATTRO CASTELLA	3	1.017	339
COMUNE DI REGGIO EMILIA	10	12.717	1.272
COMUNE DI REGGIOLO	1	1.536	1.536
COMUNE DI RUBIERA	3	1.229	410
COMUNE DI SAN POLO D'ENZA	2	2.270	1.135
COMUNE DI SANT'ILARIO D'ENZA	1	2.900	2.900
COMUNE DI SCANDIANO	6	4.222	704
COMUNE DI TOANO	2	884	442
COMUNE DI VETTO	3	653	218
COMUNE DI VIANO	2	1.019	510
COMUNITA' MONTANA APPENNINO REGGIANO	3	402	134
CONSORZIO A.R.E. FIUME SECCHIA	1	258	258
CONSORZIO ACT DI REGGIO EMILIA	2	1.324	662
CONSORZIO BONIFICA BENTIVOGLIO ENZA	1	3.743	3.743
CONSORZIO BONIFICA PARMIGIANA	1	411	411
MINISTERO LL.PP. - MAGISTRATO PER IL PO	1	163	163
MINISTERO LL.PP. - PROV. REGIONALE E.R.	2	20.149	10.075
PROVINCIA DI REGGIO EMILIA	16	15.821	989
SERVIZIO PROV. DIFESA DEL SUOLO	11	5.666	515
UFFICIO ASSOCIATO GESTIONE APPALTI - GUASTALLA	5	2.887	577

**PROVINCIA DI RIMINI**

<b>Ente appaltante</b>	<b>n° appalti</b>	<b>importo (milioni)</b>	<b>valore medio (milioni)</b>
6' DIREZIONE GENIO MILITARE - BOLOGNA	4	3.688	922
AERADRIA SRL	1	370	370
AMIA DI RIMINI	1	14.699	14.699
AMIR SPA	5	4.039	808
AZIENDA USL DI RIMINI	1	2.100	2.100
COMUNE DI BELLARIA IGEA MARINA	3	2.842	947
COMUNE DI CATTOLICA	3	6.856	2.285
COMUNE DI CORIANO	1	358	358
COMUNE DI MONDAINO	2	561	280
COMUNE DI MORCIANO DI ROMAGNA	2	719	360
COMUNE DI POGGIO BERNI	6	830	138
COMUNE DI RICCIONE	5	6.844	1.369
COMUNE DI RIMINI	18	28.875	1.604
COMUNE DI SAN CLEMENTE	1	260	260
COMUNE DI SAN GIOVANNI IN MARIGNANO	4	2.498	625
COMUNE DI SANTARCANGELO DI ROMAGNA	5	3.277	655
COMUNE DI TORRIANA	2	185	93
COMUNE DI VERUCCHIO	1	1.331	1.331
COMUNITA' MONTANA VALLE DEL MARECCHIA	1	91	91
ENTE AUTONOMO FIERA DI RIMINI	3	28.223	9.408
FERROVIE DELLO STATO SPA	2	1.500	750
"FONDAZIONE COLONIA AGRICOLA ""DEL BIANCO"" "	1	783	783
IACP DI RIMINI	1	411	411
MINISTERO LL.PP. - PROV. REGIONALE E.R.	1	5.208	5.208
PROVINCIA DI RIMINI	9	3.406	378
ROMAGNA ACQUE SPA	1	7.581	7.581
SERVIZIO PROV. DIFESA DEL SUOLO	9	3.429	381
SOCIETA' ITALIANA SERVIZI SPA	4	4.020	1.005

## **5.0 Gli Enti affidatari opere pubbliche in Emilia-Romagna nel 2000**

## **5.0 Gli Enti affidatari opere pubbliche in Emilia-Romagna nel 2000**

---

Di seguito sono riportati in elenco gli enti che hanno affidato opere pubbliche in Emilia-Romagna nel 2000 ordinati per provincia.

Per ogni ente è riportato il numero, l'importo complessivo e l'importo medio in milioni di lire dei bandi di lavori rilevati nel corso del 2000 (esclusi i bandi di importo non segnalato).

## PROVINCIA DI BOLOGNA

Ente appaltante	n° appalti	importo (milioni)	valore medio (milioni)
6' DIREZIONE GENIO MILITARE - BOLOGNA	5	2.450	490
AMMINISTRAZ. ISTITUTI ED OPERE PIE UNITE	1	329	329
ANAS - COMPARTIMENTO EMILIA-ROMAGNA	25	9.016	361
ASSESSORATO BILANCIO E PATRIMONIO RER	1	64.995	64.995
ATI ASTALDI SPA - APCOA	1	1.649	1.649
AZIENDA DIRITTO STUDIO UNIVERSITARIO	1	2.537	2.537
AZIENDA OSPEDALIERA DI BOLOGNA	6	24.158	4.026
AZIENDA USL BOLOGNA NORD	1	770	770
AZIENDA USL CITTA' DI BOLOGNA	10	9.433	943
COMANDO GENERALE ARMA DEI CARABINIERI	1	1.297	1.297
COMUNE DI ANZOLA DELL'EMILIA	4	2.097	524
COMUNE DI ARGELATO	5	2.947	589
COMUNE DI BARICELLA	2	2.280	1.140
COMUNE DI BOLOGNA	52	54.105	1.040
COMUNE DI BUDRIO	4	6.809	1.702
COMUNE DI CALDERARA DI RENO	1	1.830	1.830
COMUNE DI CASALECCHIO DI RENO	5	3.186	637
COMUNE DI CASTEL D'AIANO	3	1.211	404
COMUNE DI CASTEL GUELFO DI BOLOGNA	1	171	171
COMUNE DI CASTEL MAGGIORE	2	2.669	1.334
COMUNE DI CASTELLO D'ARGILE	2	350	175
COMUNE DI CASTELLO DI SERRAVALLE	1	295	295
COMUNE DI CASTENASO	6	1.871	312
COMUNE DI CASTIGLIONE DEI PEPOLI	3	4.341	1.447
COMUNE DI CORREGGIO	1	330	330
COMUNE DI CREVALCORE	1	620	620
COMUNE DI DOZZA	5	1.590	318
COMUNE DI GAGGIO MONTANO	3	1.911	637
COMUNE DI GRANAROLO DELL'EMILIA	5	1.531	306
COMUNE DI GRIZZANA MORANDI	1	189	189
COMUNE DI IMOLA	27	6.123	227
COMUNE DI LOIANO	1	303	303
COMUNE DI MALALBERGO	1	2.803	2.803
COMUNE DI MEDICINA	5	1.891	378
COMUNE DI MINERBIO	2	1.277	639
COMUNE DI MOLINELLA	10	1.987	199
COMUNE DI MONGHIDORO	3	598	199
COMUNE DI MONTE SAN PIETRO	1	49	49
COMUNE DI MONTERENZIO	3	30	10
COMUNE DI MONTEVEGLIO	2	1.783	891
COMUNE DI MORDANO	4	469	117

Ente appaltante	n° appalti	importo (milioni)	valore medio (milioni)
COMUNE DI OZZANO DELL'EMILIA	4	2.027	507
COMUNE DI PIANORO	3	1.608	536
COMUNE DI PORRETTA TERME	3	2.715	905
COMUNE DI SALA BOLOGNESE	3	2.428	809
COMUNE DI SAN GIOVANNI IN PERSICETO	10	4.180	418
COMUNE DI SAN LAZZARO DI SAVENA	12	6.801	567
COMUNE DI SAN PIETRO IN CASALE	6	3.108	518
COMUNE DI SANT'AGATA BOLOGNESE	1	30	30
COMUNE DI SASSO MARCONI	1	569	569
COMUNE DI VERGATO	1	852	852
COMUNE DI ZOLA PREDOSA	7	11.770	1.681
COMUNITA' MONTANA ALTA-MEDIA VALLE RENO	2	883	442
COMUNITA' MONTANA VALLE DEL SAMOGGIA	3	123	41
COMUNITA' MONTANA VALLE DEL SANTERNO	5	154	31
COMUNITA' MONTANA VALLI SAVENA E IDICE	3	246	82
CONSORZIO BONIFICA RENANA	4	8.819	2.205
CONSORZIO BONIFICA RENO PALATA	2	683	342
CORPO FORESTALE DELLO STATO - BOLOGNA	2	64	32
FERROVIE DELLO STATO SPA	4	7.397	1.849
FONDAZIONE DEMETRIO BENNI	1	1.040	1.040
IACP DI BOLOGNA	17	29.277	1.722
INTERPORTO DI BOLOGNA SPA	2	17.510	8.755
IPAB - OPERA PIA DEI POVERI VERGOGNOSI	5	14.064	2.813
ISTITUTI EDUCATIVI IN BOLOGNA	1	352	352
ISTITUTI ORTOPEDICI RIZZOLI	2	414	207
ITALFERR SPA	9	641.186	71.243
ITALFERR-SIS TAV SPA	2	64.216	32.108
MANIFATTURA TABACCHI DI BOLOGNA	1	529	529
MINISTERO DEI TRASPORTI - D.G. MCTC	2	2.020	1.010
MINISTERO LL.PP. - PROV. REGIONALE E.R.	7	3.900	557
MINISTERO LL.PP.-NUCLEO OPERAT. BOLOGNA	3	1.075	358
PARCO REGIONALE ABBAZIA DI MONTEVEGLIO	4	813	203
PARCO REGIONALE ALTO APPENNINO MODENESE	1	992	992
PARCO REGIONALE DEI GESSI	1	291	291
PARCO REGIONALE LAGHI DI SUVIANA E BRASIMONE	4	335	84
PARTECIPANZA AGRARIA DI SANT'AGATA BOLOGNESE	1	202	202
POSTE ITALIANE - POLO IMMOBILIARE E.R.	6	2.409	401
PROVINCIA DI BOLOGNA	21	23.586	1.123
SAB - AEROPORTO G.MARCONI DI BOLOGNA SPA	6	88.009	14.668
SEABO SPA	8	12.614	1.577
SERVIZIO PROV. DIFESA DEL SUOLO	10	3.494	349
SIPA SPA	1	14.923	14.923
SOCIETA' ITALIANA SERVIZI SPA	1	325	325
SOPRINTENDENZA BENI A.A. DELL'EMILIA	2	750	375
UNIVERSITA' DI BOLOGNA	5	3.014	603



**PROVINCIA DI FERRARA**

<b>Ente appaltante</b>	<b>n° appalti</b>	<b>importo (milioni)</b>	<b>valore medio (milioni)</b>
AGEA DI FERRARA	6	4.684	781
ANAS - COMPARTIMENTO EMILIA-ROMAGNA	9	5.993	666
ANAS - DIREZIONE GENERALE	1	22.563	22.563
AZIENDA OSPEDALIERA DI FERRARA	1	851	851
AZIENDA SPECIALE VALLI DI COMACCHIO	1	394	394
AZIENDA USL DI FERRARA	20	7.733	387
COMUNE DI ARGENTA	10	5.888	589
COMUNE DI CENTO	6	2.382	397
COMUNE DI CODIGORO	6	3.633	606
COMUNE DI COMACCHIO	4	2.039	510
COMUNE DI COPPARO	2	1.667	834
COMUNE DI FERRARA	26	13.966	537
COMUNE DI FORMIGNANA	1	318	318
COMUNE DI GORO	6	1.433	239
COMUNE DI LAGOSANTO	4	538	135
COMUNE DI MASSA FISCAGLIA	1	333	333
COMUNE DI MIRABELLO	1	337	337
COMUNE DI OSTELLATO	2	1.014	507
COMUNE DI POGGIO RENATICO	2	1.443	721
COMUNE DI PORTOMAGGIORE	2	1.025	513
COMUNE DI RO	1	609	609
COMUNE DI TRESIGALLO	1	99	99
COMUNE DI VIGARANO MAINARDA	1	465	465
CONSORZIO ACOSEA DI FERRARA	9	8.043	894
CONSORZIO ACQUE DELTA FERRARESE	1	392	392
CONSORZIO AREA	1	1.513	1.513
CONSORZIO BONIFICA BURANA-LEO-SCOLTENNA-PANARO	2	3.213	1.607
CONSORZIO BONIFICA II CIRCONDARIO	2	1.052	526
CONSORZIO BONIFICA RENANA	1	3.666	3.666
CONSORZIO BONIFICA VALLI VECCHIO RENO	1	857	857
CONSORZIO PARCO REGIONALE DELTA DEL PO	1	482	482
IACP DI FERRARA	5	2.448	490
MINISTERO DELLA DIFESA - DIR. GENERALE	1	3.203	3.203
MINISTERO LL.PP. - MAGISTRATO PER IL PO	1	747	747
MINISTERO LL.PP. - PROV. REGIONALE E.R.	1	1.611	1.611
POSTE ITALIANE - POLO IMMOBILIARE E.R.	2	1.032	516
PROVINCIA DI FERRARA	31	25.143	811
SERVIZIO PROV. DIFESA DEL SUOLO	5	14.025	2.805
UNIVERSITA' DI FERRARA	4	24.211	6.053

**PROVINCIA DI FORLI' – CESENA**

Ente appaltante	n° appalti	importo (milioni)	valore medio (milioni)
AMGA DI CESENA	11	8.638	785
ANAS - COMPARTIMENTO EMILIA-ROMAGNA	7	13.056	1.865
ASSOCIAZIONE COMUNITA' SAN MAURIZIO	4	560	140
AZIENDA USL DI CESENA	3	35.227	11.742
AZIENDA USL DI FORLI'	5	3.093	619
CIS DI FORLI'	3	14.505	4.835
COMUNE DELLA CITTA' DI SARSINA	3	1.743	581
COMUNE DI BAGNO DI ROMAGNA	1	855	855
COMUNE DI BERTINORO	1	107	107
COMUNE DI CESENA	15	8.931	595
COMUNE DI CESENATICO	17	13.559	798
COMUNE DI CORIANO	1	34	34
COMUNE DI FORLI'	37	24.482	662
COMUNE DI FORLIMPOPOLI	1	340	340
COMUNE DI GATTEO	1	840	840
COMUNE DI MELDOLA	1	478	478
COMUNE DI MERCATO SARACENO	1	168	168
COMUNE DI MODIGLIANA	2	1.837	918
COMUNE DI MONTIANO	1	35	35
COMUNE DI PREDAPPIO	2	1.266	633
COMUNE DI SANTA SOFIA	2	659	329
COMUNE DI SAVIGNANO SUL RUBICONE	2	1.126	563
COMUNE DI SOGLIANO AL RUBICONE	5	3.621	724
COMUNE DI TREDOZIO	1	71	71
COMUNE DI VERGHERETO	1	513	513
CONSORZIO BONIFICA CANALE E.R.	2	29.010	14.505
CONSORZIO BONIFICA SAVIO E RUBICONE	6	5.140	857
IACP DI FORLI'-CESENA	3	5.818	1.939
INPS - SEDE REGIONALE EMILIA-ROMAGNA	1	74	74
"IPAB ""ZAULI"" "	1	854	854
MINISTERO LL.PP. - PROV. REGIONALE E.R.	2	6.677	3.339
POSTE ITALIANE - POLO IMMOBILIARE E.R.	2	983	492
PROVINCIA DI FORLI'-CESENA	25	14.829	593
ROMAGNA ACQUE SPA	2	18.901	9.450
SERVIZIO PROV. DIFESA DEL SUOLO	11	9.729	884

## PROVINCIA DI MODENA

Ente appaltante	n° appalti	importo (milioni)	valore medio (milioni)
6' DIREZIONE GENIO MILITARE - BOLOGNA	2	541	271
ANAS - COMPARTIMENTO EMILIA-ROMAGNA	4	1.324	331
AZIENDA DIRITTO STUDIO UNIVERSITARIO	2	66	33
AZIENDA OSPEDALIERA DI MODENA	6	17.698	2.950
AZIENDA USL DI MODENA	8	9.876	1.234
CAMERA DI COMMERCIO I.A.A. DI MODENA	1	3.853	3.853
CISA CENTRO INTEGRATO SERVIZI ANZIANI	1	1.480	1.480
COMUNE DI BASTIGLIA	1	372	372
COMUNE DI BOMPORTO	4	516	129
COMUNE DI CAMPOGALLIANO	3	321	107
COMUNE DI CAMPOSANTO	3	515	172
COMUNE DI CARPI	12	6.807	567
COMUNE DI CASTELFRANCO EMILIA	21	5.067	241
COMUNE DI CASTELNUOVO RANGONE	1	1.042	1.042
COMUNE DI CASTELVETRO DI MODENA	7	2.360	337
COMUNE DI CAVEZZO	5	4.072	814
COMUNE DI FINALE EMILIA	7	3.727	532
COMUNE DI FIORANO MODENESE	4	1.702	425
COMUNE DI FORMIGINE	6	2.858	476
COMUNE DI MIRANDOLA	4	4.855	1.214
COMUNE DI MODENA	32	18.118	566
COMUNE DI MONTESE	1	416	416
COMUNE DI NONANTOLA	7	1.036	148
COMUNE DI PAVULLO NEL FRIGNANO	5	2.505	501
COMUNE DI PIEVEPELAGO	1	27	27
COMUNE DI PRIGNANO SULLA SECCHIA	1	36	36
COMUNE DI SAN FELICE SUL PANARO	10	2.746	275
COMUNE DI SAN PROSPERO SULLA SECCHIA	2	904	452
COMUNE DI SASSUOLO	14	4.670	334
COMUNE DI SERRAMAZZONI	3	684	228
COMUNE DI SOLIERA	2	812	406
COMUNE DI VIGNOLA	4	2.164	541
COMUNE DI ZOCCA	7	1.792	256
CONSORZIO AIMAG DI MIRANDOLA	20	12.515	626
CONSORZIO ATTIVITA' PRODUTTIVE DI MODENA	4	5.015	1.254
CONSORZIO BONIFICA BURANA-LEO-SCOLTENNA-PANARO	3	77	26
CONSORZIO BONIFICA RENO PALATA	1	720	720
CONSORZIO METANODOTTO VALLE DEL PANARO	2	803	402
FERROVIE DELLO STATO SPA	1	1.706	1.706
IACP DI MODENA	5	7.513	1.503
MANIFATTURA TABACCHI DI MODENA	2	111	56

---

<b>Ente appaltante</b>	<b>n° appalti</b>	<b>importo (milioni)</b>	<b>valore medio (milioni)</b>
META SPA	3	1.398	466
MINISTERO LL.PP. - MAGISTRATO PO (MO)	2	687	343
MINISTERO LL.PP. - PROV. REGIONALE E.R.	2	1.639	820
POSTE ITALIANE - POLO IMMOBILIARE E.R.	2	1.228	614
PROVINCIA DI MODENA	21	9.168	437
SERVIZIO PROV. DIFESA DEL SUOLO	24	7.036	293
SOPRINTENDENZA BENI ARTISTICI E STORICI MODENA	3	2.198	733
UNIVERSITA' DI MODENA E REGGIO EMILIA	3	3.133	1.044

**PROVINCIA DI PARMA**

<b>Ente appaltante</b>	<b>n° appalti</b>	<b>importo (milioni)</b>	<b>valore medio (milioni)</b>
6' DIREZIONE GENIO MILITARE - BOLOGNA	1	278	278
AMPS DI PARMA	5	3.516	703
ANAS - COMPARTIMENTO EMILIA-ROMAGNA	3	2.281	760
AUTOCAMIONALE DELLA CISA SPA	17	18.297	1.076
AZIENDA DIRITTO STUDIO UNIVERSITARIO	2	1.006	503
AZIENDA OSPEDALIERA DI PARMA	2	5.777	2.888
AZIENDA USL DI PARMA	31	72.038	2.324
CEPIM SPA - CENTRO PADANO INTERSCAMBIO MERCI	1	8.152	8.152
COMUNE DI ALBARETO	3	528	176
COMUNE DI BARDI	1	14	14
COMUNE DI BEDONIA	2	901	450
COMUNE DI BERCETO	1	61	61
COMUNE DI BORGO VAL DI TARO	1	875	875
COMUNE DI BUSSETO	1	283	283
COMUNE DI CALESTANO	2	396	198
COMUNE DI COLLECCHIO	1	346	346
COMUNE DI COLORNO	2	181	91
COMUNE DI COMPIANO	5	123	25
COMUNE DI FIDENZA	17	8.436	496
COMUNE DI FONTANELLATO	2	1.652	826
COMUNE DI FONTEVIVO	1	1.240	1.240
COMUNE DI FORNOVO DI TARO	1	320	320
COMUNE DI LANGHIRANO	4	1.586	396
COMUNE DI LESIGNANO DE' BAGNI	1	374	374
COMUNE DI MEDESANO	4	1.194	299
COMUNE DI MONTECHIARUGOLO	3	919	306
COMUNE DI NOCETO	2	888	444
COMUNE DI PALANZANO	3	382	127
COMUNE DI PARMA	86	68.137	792
COMUNE DI SALA BAGANZA	3	607	202
COMUNE DI SALSOMAGGIORE TERME	2	652	326
COMUNE DI SAN SECONDO PARMENSE	3	1.830	610
COMUNE DI SOLIGNANO	3	748	249
COMUNE DI SORAGNA	1	478	478
COMUNE DI SORBOLO	3	1.395	465
COMUNE DI TIZZANO VAL PARMA	3	1.491	497
COMUNE DI TORNOLO	1	329	329
COMUNE DI TORRILE	7	2.078	297
COMUNE DI TRAVERSETOLO	6	1.056	176
COMUNE DI VALMOZZOLA	2	109	55
COMUNE DI VARANO DE' MELEGARI	6	4.843	807

<b>Ente appaltante</b>	<b>n° appalti</b>	<b>importo (milioni)</b>	<b>valore medio (milioni)</b>
COMUNITA' MONTANA APPENNINO PARMA EST	1	783	783
COMUNITA' MONTANA VALLI DEL TARO E CENO	1	1.000	1.000
CONSORZIO ASCAA DI PARMA	2	637	319
CONSORZIO BONIFICA PARMENSE	1	338	338
CONSORZIO PARCO FLUVIALE REGIONALE DEL TARO	1	757	757
IACP DI PARMA	8	6.986	873
MERCATO AGROALIMENTARE DI PARMA SCARL	1	25.072	25.072
MINISTERO LL.PP. - MAGISTRATO PER IL PO	1	1.534	1.534
MINISTERO LL.PP. - PROV. REGIONALE E.R.	6	4.041	673
"OSPEDALE CIVILE ""DAGNINI"" "	1	798	798
PARCO REGIONALE ALTA VAL PARMA E CEDRA	1	359	359
POSTE ITALIANE - POLO IMMOBILIARE E.R.	1	510	510
PROVINCIA DI PARMA	18	7.656	425
SERVIZIO PROV. DIFESA DEL SUOLO	20	7.059	353
SOPRIP SPA	1	2.843	2.843
UNIVERSITA' DI PARMA	3	5.642	1.881

## PROVINCIA DI PIACENZA

Ente appaltante	n° appalti	importo (milioni)	valore medio (milioni)
6' DIREZIONE GENIO MILITARE - BOLOGNA	2	651	325
ANAS - COMPARTIMENTO EMILIA-ROMAGNA	4	901	225
AZIENDA USL DI PIACENZA	9	843	94
COMUNE DI ALSENO	4	571	143
COMUNE DI BESENZONE	1	56	56
COMUNE DI BORGONOVO VAL TIDONE	6	1.728	288
COMUNE DI CALENDASCO	1	15	15
COMUNE DI CAORSO	2	224	112
COMUNE DI COLI	1	24	24
COMUNE DI CORTE BRUGNATELLA	1	787	787
COMUNE DI FERRIERE	1	19	19
COMUNE DI FIORENUOLA D'ARDA	4	601	150
COMUNE DI MORFASSO	2	948	474
COMUNE DI PECORARA	1	30	30
COMUNE DI PIACENZA	28	13.620	486
COMUNE DI PODENZANO	1	265	265
COMUNE DI PONTENURE	3	269	90
COMUNE DI ROTTOFRENO	2	1.374	687
COMUNE DI SAN GIORGIO PIACENTINO	4	308	77
COMUNE DI TRAVO	4	369	92
COMUNE DI VIGOLZONE	1	513	513
COMUNE DI VILLANOVA SULL'ARDA	2	275	138
COMUNITA' MONTANA VALLI NURE E ARDA	1	10	10
"CONSORZIO PIP ""LE MOSE"" "	4	7.038	1.759
IACP DI PIACENZA	3	1.748	583
MINISTERO LL.PP. - MAGISTRATO PER IL PO	19	10.209	537
MINISTERO LL.PP. - MAGISTRATO PO (PC)	1	669	669
MINISTERO LL.PP. - PROV. REGIONALE E.R.	2	942	471
MINISTERO LL.PP.-NUCLEO OPERAT. PIACENZA	1	299	299
POSTE ITALIANE - POLO IMMOBILIARE E.R.	3	1.178	393
PROVINCIA DI PIACENZA	19	6.008	316
SERVIZIO PROV. DIFESA DEL SUOLO	3	1.524	508
SOPRAE SPA	1	19.535	19.535
SOPRINTENDENZA BENI A.A. DELL'EMILIA	1	3.610	3.610

## PROVINCIA DI RAVENNA

Ente appaltante	n° appalti	importo (milioni)	valore medio (milioni)
AMF - AZIENDA MULTISERVIZI FAENTINA	1	149	149
ANAS - COMPARTIMENTO EMILIA-ROMAGNA	4	4.927	1.232
AREA RAVENNA	13	4.263	328
ARPA - AGENZIA REG. PREVENZIONE AMBIENTE	1	39	39
AUTORITA' PORTUALE RAVENNA	6	45.188	7.531
AZIENDA USL DI RAVENNA	3	35.096	11.699
COMUNE DI ALFONSINE	4	1.871	468
COMUNE DI BAGNACAVALLO	8	3.889	486
COMUNE DI CASOLA VALSENO	1	76	76
COMUNE DI CASTELBOLOGNESE	4	292	73
COMUNE DI CERVIA	6	4.638	773
COMUNE DI CONSELICE	1	519	519
COMUNE DI COTIGNOLA	2	428	214
COMUNE DI FAENZA	9	2.941	327
COMUNE DI FUSIGNANO	3	1.566	522
COMUNE DI LUGO	14	5.529	395
COMUNE DI MASSA LOMBARDA	1	672	672
COMUNE DI RAVENNA	37	22.669	613
COMUNE DI RUSSI	1	377	377
COMUNITA' MONTANA APPENNINO FAENTINO	2	684	342
CONSORZIO BONIFICA ROMAGNA OCCIDENTALE	7	13.329	1.904
IACP DI RAVENNA	6	3.817	636
MINISTERO LL.PP.-NUCLEO OPERAT. RAVENNA	2	601	301
POSTE ITALIANE - POLO IMMOBILIARE E.R.	2	712	356
PROVINCIA DI RAVENNA	24	8.995	375
SERVIZIO PROV. DIFESA DEL SUOLO	3	3.334	1.111
TEAM - CONSORZIO TERRITORIO AMBIENTE	5	1.778	356
UNIVERSITA' DI BOLOGNA	1	817	817



## PROVINCIA DI REGGIO EMILIA

Ente appaltante	n° appalti	importo (milioni)	valore medio (milioni)
AGAC DI REGGIO EMILIA	8	8.813	1.102
ANAS - COMPARTIMENTO EMILIA-ROMAGNA	3	1.577	526
ANAS - DIREZIONE GENERALE	1	15.117	15.117
AZIENDA USL DI REGGIO EMILIA	2	7.959	3.980
CENTRO SERVIZI FELICE CARRI	1	1.668	1.668
CENTRO SERVIZI SS. PIETRO E MATTEO	1	487	487
COMUNE DI BAGNOLO IN PIANO	2	998	499
COMUNE DI CAMPAGNOLA EMILIA	2	555	278
COMUNE DI CASALGRANDE	5	2.043	409
COMUNE DI CASINA	1	205	205
COMUNE DI CASTELLARANO	5	2.763	553
COMUNE DI CASTELNOVO DI SOTTO	1	1.216	1.216
COMUNE DI CASTELNOVO NE' MONTI	1	934	934
COMUNE DI CORREGGIO	6	5.099	850
COMUNE DI GUASTALLA	4	1.724	431
COMUNE DI LUZZARA	1	90	90
COMUNE DI MONTECCHIO EMILIA	1	616	616
COMUNE DI NOVELLARA	1	149	149
COMUNE DI QUATTRO CASTELLA	6	1.594	266
COMUNE DI REGGIO EMILIA	14	12.674	905
COMUNE DI REGGIOLO	1	1.515	1.515
COMUNE DI ROLO	1	37	37
COMUNE DI RUBIERA	3	1.211	404
COMUNE DI SAN POLO D'ENZA	1	367	367
COMUNE DI SCANDIANO	3	3.351	1.117
COMUNE DI TOANO	2	864	432
COMUNE DI VIANO	2	990	495
COMUNITA' MONTANA APPENNINO REGGIANO	3	399	133
CONSORZIO BONIFICA PARMIGIANA	2	7.565	3.783
MINISTERO LL.PP. - MAGISTRATO PER IL PO	1	363	363
MINISTERO LL.PP. - PROV. REGIONALE E.R.	2	2.783	1.391
POSTE ITALIANE - POLO IMMOBILIARE E.R.	3	2.017	672
PROVINCIA DI REGGIO EMILIA	13	11.257	866
SERVIZIO PROV. DIFESA DEL SUOLO	11	3.992	363
UFFICIO ASSOCIATO GESTIONE APPALTI - GUASTALLA	1	1.256	1.256

## PROVINCIA DI RIMINI

Ente appaltante	n° appalti	importo (milioni)	valore medio (milioni)
6' DIREZIONE GENIO MILITARE - BOLOGNA	2	950	475
AERADRIA SRL	1	360	360
AMIR SPA	3	2.283	761
COMUNE DI BELLARIA IGEA MARINA	9	6.922	769
COMUNE DI CATTOLICA	2	760	380
COMUNE DI CORIANO	1	352	352
COMUNE DI GEMMANO	1	408	408
COMUNE DI MISANO ADRIATICO	1	382	382
COMUNE DI MONDAINO	1	424	424
COMUNE DI MONTE COLOMBO	1	380	380
COMUNE DI MONTESCUDO	2	420	210
COMUNE DI MORCIANO DI ROMAGNA	4	1.549	387
COMUNE DI POGGIO BERNI	1	387	387
COMUNE DI RICCIONE	5	8.990	1.798
COMUNE DI RIMINI	12	18.368	1.531
COMUNE DI SAN GIOVANNI IN MARIGNANO	3	1.687	562
COMUNE DI SANTARCANGELO DI ROMAGNA	5	3.026	605
COMUNE DI TORRIANA	1	86	86
COMUNE DI VERUCCHIO	2	156	78
CONS. RISANAM. VALLATA FIUME MARECCHIA	3	2.868	956
CONSORZIO BONIFICA PROVINCIA DI RIMINI	1	933	933
"FONDAZIONE COLONIA AGRICOLA ""DEL BIANCO"" "	1	777	777
IACP DI RIMINI	2	501	250
MINISTERO LL.PP. - PROV. REGIONALE E.R.	3	8.487	2.829
POSTE ITALIANE - POLO IMMOBILIARE E.R.	2	1.127	563
PROVINCIA DI RIMINI	7	2.250	321
RIMINITERME SPA	1	394	394
ROMAGNA ACQUE SPA	1	6.208	6.208
SERVIZIO PROV. DIFESA DEL SUOLO	6	7.559	1.260
SOCIETA' ITALIANA SERVIZI SPA	3	1.199	400

## **6.0 Le imprese aggiudicatrici di appalti di opere pubbliche in Emilia-Romagna nel 2000**

## **6.0 Le imprese aggiudicatarie di appalti di opere pubbliche in Emilia-Romagna nel 2000**

---

Di seguito sono riportati in elenco le imprese aggiudicatarie di appalti di opere pubbliche in Emilia-Romagna nel 2000 ordinati per denominazione dell'impresa.

Per ogni impresa è riportato il numero, l'importo complessivo e l'importo medio in milioni di lire degli affidamenti di lavori rilevati nel corso del 2000 (esclusi i bandi di importo non segnalato).

<b>Impresa aggiudicataria</b>	<b>provincia</b>	<b>n° gare</b>	<b>importo (milioni)</b>	<b>valore medio (milioni)</b>
2 EMME SERVICE SNC	RO	1	363	363
4R COSTRUZIONI SRL	LT	1	690	690
A. & D. DI ANNONI E DONATI SNC	PR	1	70	70
AB COSTRUZIONI SAS	NA	1	520	520
ABBATI FERMO & C. SNC	PR	1	588	588
ABBATI FERMO & C. SNC (capogruppo)	PR	1	111	111
ABITARE INSRL	PR	1	878	878
ACC ADRIATICA COSTRUZIONI CERVESE SCRL	RA	2	1.267	633
ACEA COSTRUZIONI SPA	MO	1	385	385
ACIS SRL	FC	5	2.009	402
ACMAR SCARL	RA	2	1.731	865
ACQUAGEST SRL	PS	2	1.414	707
ACR DI FRANCESCHINI EZIO & C. SNC	UD	1	440	440
ACR DI REGGIANI ALBERTINO SPA	MO	5	3.351	670
ADANI F.LLI SRL	BO	2	218	109
ADANTI SPA (capogruppo)	BO	1	14.989	14.989
ADORNI ATTILIO DI ADORNI GEOM. NELLO SRL	PR	2	1.788	894
AET EUROPA SPA	MN	1	366	366
AGES STRADE SPA	BO	4	1.202	300
AGNESANI PIERO	RE	1	934	934
AGRIMEC	RA	1	927	927
ALCHIMIA DI GILIOLI CLAUDIO & C. SNC	MO	2	836	418
ALCIDE STABELLINI & C. SNC	MO	4	2.254	564
ALCO ALBERTINI COSTRUZIONI SRL	PC	1	52	52
ALLODI ALDO SRL	PR	1	328	328
ALMAR	-	1	354	354
ALPI DECO SRL	BL	1	31	31
ALSTOM TRANSPORT SPA	BO	2	4.769	2.384
AMATO GIACOMO	AG	1	218	218
AMBIENTE SRL	SA	3	6.679	2.226
AMBROGETTI SRL	FC	3	1.358	453
AMOROSA ING. GIUSEPPE	CB	2	962	481
ANDREOZZI COSTRUZIONI GENERALI SRL	NA	2	2.372	1.186
ANESE GINO DI ANESE MILCO & C. SAS	VE	1	314	314
ANONIMA ASFALTI SRL	BO	1	327	327
ANTONINI GREGORIO & C. SNC	FC	9	3.730	414
ANTONIOLI SNC	RN	1	380	380

<b>Impresa aggiudicataria</b>	<b>provincia</b>	<b>n° gare</b>	<b>importo (milioni)</b>	<b>valore medio (milioni)</b>
ANTONUTTI SRL	BS	1	1.216	1.216
ARALDI ONELIO SNC	MN	1	58	58
ARCA COSTRUZIONI SRL	CE	3	5.636	1.879
ARCOBALENO LAVORI SCCRL	RA	3	459	153
ARDILLI ATTILIO	PR	1	27	27
ARGO SRL	AG	1	1.252	1.252
ARISTEA SERVICE SCARL	FE	4	1.075	269
ARMAMENTI COSTRUZIONI STRADE SRL	FR	1	1.597	1.597
ARREDUFFICIO SAS	RM	1	186	186
ART EDIL SNC	MO	1	12	12
ART FERRO DI DEL VECCHIO E VITILLO	RN	1	34	34
ARTE E RESTAURO SRL	PD	1	377	377
ARTESIA SPA	VR	1	41	41
ASCOLI IMPIANTI	AP	1	266	266
ASFALTI MORSELLI & C. SNC	MO	2	371	185
ASFALTI PIOVESE SRL	PD	2	644	322
ASFALTI SINTEX SPA	BO	1	15.117	15.117
ASFALTI ZANIBONI SNC	MO	2	727	363
ASTARTE CONSERVAZIONE E RESTAURO SRL	BS	1	460	460
ATTIMA SERVICE SCRL	MO	1	212	212
AZ IDROVIE SRL	PT	1	424	424
AZIENDA AGRICOLA FLORIDEA SNC	MO	3	153	51
AZZONI E BERGAMASCHI SNC	PR	1	385	385
BACCHI ALADINO & FIGLI SRL	RE	2	2.063	1.032
BAGATTI GEOM. ALBERTO & C. SNC	PC	1	175	175
BALDASSINI-TOGNOZZI SPA (capogruppo)	FI	1	64.995	64.995
BALDINI GIUSEPPE	RA	1	15	15
BARAVELLI GIUSEPPE	BO	1	171	171
BARBIERI ANTONIO & C. SNC	PC	1	866	866
BARBUTI & BERTINELLI SNC	PR	1	61	61
BARILLA ROMANO SRL	PR	1	311	311
BASENTINI GIOVANNI	PZ	1	504	504
BATEA SRL	MO	1	465	465
BATTISTELLI SPA	PS	1	482	482
BATTISTINI CURZIO	PS	1	115	115
BC DI BULGARELLI & ZAMBONI	MO	1	11	11
BEGANI ANSELMO	PR	1	51	51

<b>Impresa aggiudicataria</b>	<b>provincia</b>	<b>n° gare</b>	<b>importo (milioni)</b>	<b>valore medio (milioni)</b>
BEGANI FRANCO	PR	2	52	26
BELLOCCHI SPERO & C. SRL	PR	5	5.156	1.031
BELLOCCHIO MARIO	MT	1	447	447
BELLOTTI SRL	PR	1	104	104
BENASSI GIUSEPPE SRL	BO	1	1.024	1.024
BENETTI CESARINO & C. SNC	BO	1	322	322
BENTIVOGLI IGNAZIO & C. SRL	BO	2	514	257
BERGAMINI FRANCO & C SRL	MO	1	1.650	1.650
BERGONZI ROMEO, CELESTE, GIULIO	PC	1	400	400
BERNARDI SERGIO	BO	1	476	476
BERTOLINI MARIO	PR	1	333	333
BERTONCELLI SRL	FE	3	1.110	370
BERTOZZI COSTRUZIONI SNC	PR	2	1.054	527
BIA FRATELLI SRL	PR	2	103	52
BIANCHINI COSTRUZIONI SRL	MO	2	605	303
BIANCINI ANGELO	PG	1	484	484
BIGUZZI BRUNO SNC	FC	1	1.106	1.106
BINDELLI SAS	BO	1	2	2
BINOTTI ROBERTO & C SNC	RN	1	94	94
BIOLCHINI GIUSEPPE	MO	5	1.462	292
BM SNC IMPIANTI ELETTRICI	-	1	52	52
BOCCENTI GIOVANNI E FIGLI SPA	PC	1	324	324
BOCCHIA PAOLO	PR	2	70	35
BOLOGNA E PONZANELLI SNC	SP	1	766	766
BOMBONATO COSTRUZIONI SRL	MN	1	123	123
BON BETON SRL	PC	1	347	347
BONATTI SPA	PR	1	26.580	26.580
BONCIANI SRL (Capogruppo)	RA	1	5.827	5.827
BONVICINI SPA	PC	2	317	159
BORTOLOTTI SERGIO & C. SNC	BO	1	9	9
BOSCO COSTRUZIONI	CZ	2	2.756	1.378
BOTTURI FRANCESCO	MN	1	401	401
BRESCIA IMPIANTI SRL	BS	2	492	246
BRICCHI MAURIZIO	PC	1	35	35
BRUNELLI SRL	BO	2	1.154	577
BURGAZZI SPA	PC	1	355	355
BUSOLLI	RO	1	75	75

<b>Impresa aggiudicataria</b>	<b>provincia</b>	<b>n° gare</b>	<b>importo (milioni)</b>	<b>valore medio (milioni)</b>
CABERTI MAURIZIO	PR	1	68	68
CAEC SCARL	RG	1	3.610	3.610
CAEP SCRL	PC	1	513	513
CAIAZZO PIETRO	NA	1	365	365
CALABRESE GIOVANNI	AL	1	384	384
CALCESTRUZZI VAL D'ENZA SRL	RE	8	6.962	870
CALLEGARI IVANO	-	1	102	102
CALLEGARO COSTRUZIONI SNC	RO	1	99	99
CALORE LORIS	PD	1	363	363
CALZOLARI SPA	MC	1	804	804
CAM	BO	7	4.958	708
CAMER SCARL	MO	1	724	724
CAMPANILE RAFFAELE	CE	3	2.167	722
CAMPIOLI RICCARDO	RE	1	46	46
CANOVI COSTRUZIONI SNC	MO	3	799	266
CANTILE RAFFAELE	CE	1	92	92
CAPRIO INFISSI DI CAPRIO ANTONIO	CE	1	24	24
CARBEN 2000 SRL	RM	1	1.380	1.380
CAREA DI BOLOGNA	BO	21	18.392	876
CAREA DI FORLI'	FC	9	5.739	638
CARLO GAVAZZI IDROS SPA	CZ	1	1.961	1.961
CARMEC SRL	NA	1	101	101
CAROLLO FRANCESCO	PA	1	371	371
CASADIO FERDINANDO SNC	RA	1	2	2
CASAL SPA	VA	1	3.853	3.853
CASAMBIENTE	FC	1	60	60
CASILLO GENNARO COSTRUZIONI SAS	NA	1	302	302
CASOTTO DOMENICO	PD	1	150	150
CASP VALLE DEL BRASIMONE SCARL	BO	4	253	63
CASSINELLI GIOVANNI E CARLO	-	1	9	9
CASTI RENZO	PC	2	47	23
CATTABIANI VALENTINO	PR	1	120	120
CATTANEO SRL	-	1	441	441
CATTOLICA SPA	RE	1	304	304
CAV NELLO LENZI & C SRL	BO	1	401	401
CAV. EMILIO GIOVETTI SRL	MO	5	1.114	223
CAV. TOGNINELLI GINO & FIGLI SAS	RE	1	551	551



<b>Impresa aggiudicataria</b>	<b>provincia</b>	<b>n° gare</b>	<b>importo (milioni)</b>	<b>valore medio (milioni)</b>
CAVALLI COSTRUZIONI SRL	PD	1	76	76
CBR	RN	9	5.250	583
CCC	BO	9	29.858	3.318
CCC (Capogruppo)	BO	2	209.015	104.508
CCC CANTIERI COSTRUZIONI CEMENTO SPA	VE	1	20.629	20.629
CDC COMPAGNIA DELLE COSTRUZIONI SRL	BO	2	216	108
CDF SRL	PC	3	1.250	417
CEA	BO	4	25.482	6.371
CEA-CONS. ELETTR. IDRAULICI ARTIGIANI	FE	1	304	304
CEAR	RA	10	3.193	319
CEDIF	FE	7	3.514	502
CEF COOPERATIVA EDILE FAENTINA	RA	1	71	71
CEFA COOPERATIVA EDILIZIA FIDENTINA	PR	2	861	431
CEI COSTRUZIONI EDILI INDUSTRIALI SAS	BO	1	626	626
CEIR	RA	3	959	320
CEIS SRL	LO	1	413	413
CEISA SPA	BO	1	725	725
CEISA SPA	FC	5	2.969	594
CEIT IMPIANTI SRL	CH	1	6.356	6.356
CEIT SRL	NA	1	183	183
CELLA GAETANO SRL	PC	1	706	706
CEMENBIT SRL	LU	1	1.359	1.359
CEPRINI GEOM. FRANCO	TR	1	2.954	2.954
CER	BO	2	4.840	2.420
CERUTTI SRL	NO	1	1.534	1.534
CESARI CHRISTIAN	MO	1	22	22
CEV CONSORZIO EDILI VENETI SCARL	VE	1	265	265
CFC SCARL	RE	3	825	275
CGI CONSORZIO GRANDI IMPIANTI	MO	8	4.635	579
CGT COSTRUZIONI GENERALI TRESOLDI SRL	PD	1	335	335
CGX COSTRUZIONI GENERALI XODO SRL	RO	2	3.992	1.996
CHIODI PIERO	TE	2	13.048	6.524
CIANCIO GEOM. ANTONIO	SA	1	5.349	5.349
CIC COMPAGNIA ITALIANA COSTR SPA	MI	1	3.298	3.298
CIEM SRL	BO	1	180	180
CIME SRL	FC	1	74	74
CIMOTER SRL	RO	1	300	300

<b>Impresa aggiudicataria</b>	<b>provincia</b>	<b>n° gare</b>	<b>importo (milioni)</b>	<b>valore medio (milioni)</b>
CIMS SNC	BO	1	189	189
CINQUEGRANA COSTRUZIONI SRL	NA	1	2.807	2.807
CIPEA SCARL	BO	28	14.251	509
CIR COSTRUZIONI SRL	FE	3	19.956	6.652
CIRES COOP. IMPRESE RESTAURI SCARL	BO	1	267	267
CIS COSTRUZIONI IDRAULICHE STRADALI SPA	PC	9	2.361	262
CISE SRL	BO	8	3.933	492
CITARELLA GEOM. GENNARO	SA	2	2.001	1.001
CITIS SCARL	VR	2	750	375
CIVARDI SRL	PC	1	96	96
CLAFC	FC	2	153	76
CLAFF SCARL	FC	1	340	340
CLAFR	FC	3	1.324	441
CLC SRL	UD	1	564	564
CLES SCARL	RO	1	1.682	1.682
CLF COSTRUZIONI LINEE FERROVIARIE SPA (Capogruppo)	BO	1	23.551	23.551
CLODIENSE OPERE MARITTIME SAS	VE	1	791	791
CLS SRL	MO	2	1.310	655
CMB SCARL	MO	4	6.362	1.591
CMB SCARL (capogruppo)	MO	1	14.923	14.923
CMB SRL	PR	1	1.374	1.374
CMC	RA	8	31.886	3.986
CME	MO	23	18.022	784
CML DI CIVA SILVANO	PR	1	61	61
CMR	FE	3	884	295
CMR COOP. MURATORI REGGIOLO SCRL	RE	2	1.927	963
CMS - CONSORZIO MULTI SERVIZI	FE	3	1.572	524
COEDAR SCARL	AR	7	7.016	1.002
COEDIL SRL	BO	1	453	453
COESIL SRL	CL	1	898	898
COFAR SCRL	RE	2	244	122
COGE COSTRUZIONI GENERALI SPA	PR	2	26.312	13.156
COGE SRL	MO	1	236	236
COGECAR ITALIA SRL	IS	1	863	863
COGEDI	NA	1	1.830	1.830
COGEFI	MO	1	139	139

<b>Impresa aggiudicataria</b>	<b>provincia</b>	<b>n° gare</b>	<b>importo (milioni)</b>	<b>valore medio (milioni)</b>
COGEI COSTRUZIONI SPA	BO	2	3.967	1.984
COGEIM SRL	MO	1	100	100
COGENE SRL (Capogruppo)	LE	1	6.525	6.525
COGERO SRL	FC	1	94	94
COGNI SPA	PC	2	1.350	675
COIS SRL	PR	1	328	328
COLAMARTINO MATTEO	FG	1	1.035	1.035
COLLEONI PIERINO	FE	1	126	126
COMAS SRL	RO	1	487	487
COMEPA SAS	NA	1	1.607	1.607
COMES SCARL	BO	2	423	211
COMISA SRL	MO	3	3.750	1.250
CONARED SCARL	NA	1	507	507
CONCARINI GIOVANNI	PR	1	338	338
CONCO CONSTRUCTION COMPANY SRL	PA	1	344	344
CONCO CONSTRUCTION COMPANY SRL	RM	1	1.513	1.513
CONGLOMERATI TADDIA	CB	1	153	153
CONSAR SCARL	RA	2	520	260
CONSCOOP	FC	17	44.137	2.596
CONSEDIL SRL	FI	1	487	487
CONSORZIO AGI	BO	9	3.346	372
CONSORZIO ARTIGIANI ROMAGNOLO (CAR)	RN	5	2.245	449
CONSORZIO CIRO MENOTTI	BO	7	10.636	1.519
CONSORZIO CIRO MENOTTI	RA	1	585	585
CONSORZIO RAVENNATE COOPERATIVE	RA	19	24.602	1.295
CONSORZIO VENETO COOPERATIVO	VE	3	5.567	1.856
CONSULTECNO SRL	VI	1	514	514
CONTECO SCARL	RA	1	62	62
CONTRI PIETRO	MO	2	437	218
COOP. AGRICOLA PARCO DI MONASTERO	PC	1	138	138
COOP. AGRICOLA PIETRA PARCELLARA SRL	PC	1	24	24
COOP. AGRICOLA VALSAMBRO SCRL	BO	5	182	36
COOP. AGRO-FORESTALE AVOLA	BO	3	4.994	1.665
COOP. BATEA SRL	MO	1	271	271
COOP. COSTRUZIONI	BO	6	4.336	723
COOP. COSTRUZIONI EDILI VAL D'ARDA	PC	3	1.916	639
COOP. DI COSTRUZIONI	MO	4	48.602	12.151

<b>Impresa aggiudicataria</b>	<b>provincia</b>	<b>n° gare</b>	<b>importo (milioni)</b>	<b>valore medio (milioni)</b>
COOP. DI PRODUZIONE E LAVORO CASTEL DELL'ALPI	BO	1	194	194
COOP. EDIL-STRADE IMOLESE (CESI)	BO	1	10.985	10.985
COOP. EDILTERRAZZIERI CET	MO	1	319	319
COOP. INTERSETTORIALE MONTANA SASSOLEONE	BO	15	1.383	92
COOP. LA GEMMA	BO	2	41	20
COOP. MONTANA VALLE DEL LAMONE SCARL	RA	5	892	178
COOP. MURATORI & BRACCIANTI BENEDELLO	MO	1	99	99
COOP. MURATORI E CEMENTISTI E AFFINI	RA	2	1.048	524
COOP. MURATORI E MANOVALI DI TORRILE	PR	2	123	62
COOP. MURATORI SAN FELICE SUL PANARO	MO	1	399	399
COOP. NAZIONALE DI LAVORO DI BAISO	RE	4	1.240	310
COOP. TRASPORTI PERSICETO SCARL	BO	1	20	20
COOPCOSTRUTTORI	FE	7	43.982	6.283
COOPCOSTRUTTORI (capogruppo)	FE	1	79.829	79.829
COOPERATIVA ARCHEOLOGIA ARL	FI	1	1.893	1.893
COOPERATIVA DEI LAGHI	BO	2	190	95
COOPERATIVA EDILCOSTRUZIONI BERRA	FE	15	7.400	493
COOPSETTE SCRL	RE	1	4.802	4.802
COPAS SRL	PR	7	1.498	214
COPPOLA GEOM. DOMENICO COSTRUZIONI	MT	1	357	357
CORMA	RE	13	6.046	465
COROMANO SRL	FC	6	6.179	1.030
CORSINI WALTER	PC	1	51	51
CORTESI LUIGI SNC	RA	1	115	115
COSBETON SRL	RM	2	6.362	3.181
COSEAM SRL	MO	1	174	174
COSESI SRL	LO	1	32	32
COSEUR SRL	BO	1	62	62
COSPE SRL	PR	1	340	340
COSTA GEOM ROBERTO	PC	1	21	21
COSTANTINI ELETTRONEON SPA	VR	1	1.086	1.086
COSTRADA SRL	PR	4	3.167	792
COSTRADE SRL	BA	1	306	306
COSTRUZIONI BARALDINI QUIRINO SPA	MO	1	1.706	1.706
COSTRUZIONI COGATO GEOM. ALBERTO SRL	VI	1	730	730

<b>Impresa aggiudicataria</b>	<b>provincia</b>	<b>n° gare</b>	<b>importo (milioni)</b>	<b>valore medio (milioni)</b>
COSTRUZIONI CORUZZI SRL	PR	2	1.090	545
COSTRUZIONI CRENTI SRL	RE	1	484	484
COSTRUZIONI ED IMPIANTI SPA	PC	1	281	281
COSTRUZIONI EDILI BALSAMO RAFFAELE & C. SAS	RE	1	90	90
COSTRUZIONI EDILI LAVEZZO SNC	BO	1	465	465
COSTRUZIONI EDILI STRADALI	MI	1	431	431
COSTRUZIONI EDILI VERRI GABRIELE & C.	FE	1	1.499	1.499
COSTRUZIONI GENERALI APPALTI SRL	NA	1	1.642	1.642
COSTRUZIONI GENERALI BOSCOLO & TIOZZO SPA	VE	1	1.376	1.376
COSTRUZIONI GENERALI SAS	RN	2	181	91
COSTRUZIONI GENERALI URSINI OLIVIERO E C. SNC	AQ	1	1.143	1.143
COSTRUZIONI GRENTI SRL	PR	7	4.759	680
COSTRUZIONI SAN MARCO SRL	MI	2	1.105	553
COSTRUZIONI SAN MARCO SRL	PR	1	2.263	2.263
COSTRUZIONI SRL	BA	1	7.115	7.115
COSTRUZIONI SULERI DI SULERI MICHELE & C. SNC	CL	1	979	979
COSTRUZIONI TRABUCCHI SRL	PC	1	453	453
COTISE SRL	FE	4	3.666	917
CPL CONCORDIA	MO	3	1.493	498
CPS CAVE PIETRISCO STRADE SPA	AL	4	1.214	303
CRC DI CAVEZZOLI RINO E C. SNC	MO	1	590	590
CROCI COSTRUZIONI SRL	PC	1	516	516
CROVETTI DANTE SRL	MO	4	1.193	298
CSA SRL	BO	1	150	150
CSC DI CROCIATI SAVINI	FC	1	116	116
CSI SRL - COSTRUZIONI STRADALI IDRAUL.	RE	1	340	340
CTA COOPERATIVA TERRITORIO AMBIENTE	FC	1	107	107
CULLIGAN ITALIANA SPA	BO	1	106	106
CUTRI' SRL	PR	2	689	345
DALL'AGLIO AMOS & C. SAS	RE	3	1.038	346
DALLARA COSTRUZIONI SRL	PR	1	397	397
DAMIANO COSTRUZIONI SRL	ME	2	437	219
DAVANI GIUSEPPE & C. SNC	RN	1	284	284
DE LUCIA PASQUALE	NA	2	1.783	892
DE LUCIA PASQUALE (capogruppo)	NA	1	1.703	1.703

<b>Impresa aggiudicataria</b>	<b>provincia</b>	<b>n° gare</b>	<b>importo (milioni)</b>	<b>valore medio (milioni)</b>
DE PIETRI FRANCO	RE	1	36	36
DEL DEBBIO SPA	LU	1	1.127	1.127
DEL PRETE CARMELA	PZ	1	266	266
DELTA SEGNALETICA SRL	AN	1	258	258
DFG DI FIORE GIOVANNI	MO	1	293	293
DI BARI UGO (capogruppo)	BA	1	1.071	1.071
DI DAMASO RAG. GALILEO	TE	1	2.853	2.853
DI PASCALE MASSIMO	MO	1	44	44
DIESSE ELECTRA SRL (Capogruppo)	BS	1	4.379	4.379
DIQUIGIOVANNI SRL	VI	1	69	69
DLK SRL (capogruppo)	BO	1	10.549	10.549
DMC COSTRUZIONI SRL	BO	4	1.056	264
DOLOMITI ROCCE SRL	BL	1	1.204	1.204
DOMENICONE GAETANO	NA	1	1.925	1.925
DOMINO COSTRUZIONI GENERALI SRL	RO	1	60	60
DUECI SAS	PR	1	39	39
ECI DI MONTANARI R & C SNC	RN	1	38	38
ECIS CONSORZIO	RA	1	448	448
ECIS DI FABBRI GIANNI E C. SNC	RA	1	37	37
ECOGAS IMPIANTI SRL	AO	1	728	728
ECOGEST ENGINEERING STL	RA	1	12	12
ECOL VERDE SNC	RA	1	11	11
ECOSCAVI SRL	FE	1	128	128
ECOSTRADE SRL	MO	1	688	688
ECOTEC COSTRUZIONI SRL	RN	5	5.444	1.089
ECOVENETA SPA	VI	1	370	370
ECOVERDE SRL	RE	1	126	126
EDICA COSTRUZIONI SRL	MO	3	1.536	512
EDIL & TECNO SRL	LT	1	1.957	1.957
EDIL ARTE TETTO SRL	MO	1	99	99
EDIL ATELLANA	CE	1	3.087	3.087
EDIL BALZE DI SENSI MARILDO	FC	1	295	295
EDIL CAMA SRL	MO	5	2.606	521
EDIL CIR SRL	RE	2	365	183
EDIL COSTRUZIONI DI MARIGLIANI CARLO & C. SAS	LT	1	1.417	1.417
EDIL COSTRUZIONI S.R.L.	BL	1	544	544
EDIL COSTRUZIONI SRL	RN	2	1.715	858

<b>Impresa aggiudicataria</b>	<b>provincia</b>	<b>n° gare</b>	<b>importo (milioni)</b>	<b>valore medio (milioni)</b>
EDIL ESTERNI DI BELLINI CLAUDIO & C. SNC	FC	1	32	32
EDIL LURETTA SRL	PC	4	1.444	361
EDIL MASI MURATORI SNC	PD	1	1.669	1.669
EDIL PANARO SRL	MO	1	233	233
EDIL RIVA SRL	MO	2	521	260
EDIL RUSSO SAS	NA	2	1.743	871
EDIL SAN BENEDETTO SNC	BO	1	7	7
EDIL SCAVI SNC DEI F.LLI GIGLIOTTI	CZ	1	2.571	2.571
EDIL TRE	SA	1	851	851
EDIL VOLTURNO SNC	CE	2	930	465
EDILCA SNC	GE	1	800	800
EDILCAVALLARO SRL	MO	4	2.226	557
EDILCEM SRL	RE	2	893	447
EDILCOOP FRIULI SCARL	UD	1	389	389
EDILCOSTRUZIONI MODENESE SRL	MO	4	2.826	706
EDILCOSTRUZIONI SAS	-	1	10	10
EDILCREA SCARL	RE	1	528	528
EDILCREA SCARL (capogruppo)	RE	1	2.062	2.062
EDILEMME SRL (capogruppo)	SA	1	1.063	1.063
EDILFIORENTE SRL	PT	1	1.220	1.220
EDILGECO SRL	PR	3	3.019	1.006
EDILGIEMME SRL	PC	2	1.116	558
EDILIZIA MONTELAGHI	RE	1	3.012	3.012
EDILMAR SRL	PR	5	847	169
EDILPIAZZI SNC	FE	1	383	383
EDILPOPOLI SRL	PE	1	959	959
EDILSCAVI BERTINORESE SAS	FC	1	855	855
EDILSIDERURGICA MATESE SRL	CB	2	2.667	1.334
EDILSOBI SRL	MO	3	1.352	451
EDILSTRADALE DI FOSCHI PASQUALE	RN	1	484	484
EDILSTRADE SRL	PC	8	6.111	764
EDILSUOLO SPA	CR	4	2.159	540
EDILSUOLO SPA	PC	2	835	417
EDILTECNA SRL	RM	1	177	177
EDILTEVERE SPA	PG	1	2.675	2.675
EDILTRE SNC DI D'ELIA BASSO & C	RA	1	328	328
EDILTURCI SRL	AG	1	287	287

<b>Impresa aggiudicataria</b>	<b>provincia</b>	<b>n° gare</b>	<b>importo (milioni)</b>	<b>valore medio (milioni)</b>
EDILTURCI SRL	FC	2	460	230
EDRA AMBIENTE SCARL	AN	1	1.811	1.811
EFFEBI COSTRUZIONI SRL	VR	2	1.374	687
EFFE-GI IMPIANTI SNC	BO	1	58	58
EFFERRE SRL	RM	1	369	369
ELCI IMPIANTI SRL	NA	1	1.083	1.083
ELECTRA SNC	BO	6	2.218	370
ELECTRIC SYSTEM SNC	RA	1	6	6
ELETRON DI A. REBECCHI	PR	1	13	13
ELETTRA IMPIANTI SNC	RA	1	1.056	1.056
ELETTRIC SERVICE & C. SNC	PC	2	115	58
ELETTRICASUD dei F.LLI SICA	SA	1	332	332
ELETTROIMPIANTI LANGHIRANESE	PR	1	11	11
ELETTROMECCANICA AQUILANA SRL	AQ	1	345	345
ELETTROMECCANICA MANFREDINI SRL	MO	1	416	416
ELFER DI FERRETTI PIER GIORGIO	PR	1	69	69
ELIM ELETTROIMPIANTI DI OLLARI RICCARDO	PR	1	31	31
ELLE EMME DI LISETTI EZIO	PG	1	474	474
ELLEGI SNC	MO	1	700	700
ELMI COSTRUZIONI SRL	RN	1	1.232	1.232
ELSE SPA	MI	2	883	442
EMILANIA SCAVI SRL	MO	1	226	226
EMILCARBO SPA	BO	1	655	655
EMILIANA SCAVI SRL	MO	3	2.214	738
EMILSTRADE SRL	RE	2	635	318
EMPOLI LUCE SRL	FI	1	218	218
ENAPRO SRL	CE	2	986	493
ENERGO IMPIANTI SRL	VR	1	414	414
EREDI CASTAGNETTI DECIMO	RE	1	17	17
EREDI DI POZZI ENNIO SAS	PC	1	268	268
EREDI LANZARO SALVATORE SNC	BO	3	4.071	1.357
ERMILLI GIUSEPPE SAS	BO	1	6	6
ESET SRL	SA	2	4.132	2.066
ESSEBIESSE SRL	BO	2	1.084	542
EURO COSTRUZIONI SRL	MI	1	1.611	1.611
EURO COSTRUZIONI SRL	VT	1	6.577	6.577
EUROSTRADE SRL	RE	1	633	633



<b>Impresa aggiudicataria</b>	<b>provincia</b>	<b>n° gare</b>	<b>importo (milioni)</b>	<b>valore medio (milioni)</b>
EXTRA DESIGN DI CAPELLI PIERCARLO	FI	1	440	440
F.LLI BARALDI IMCAM SRL	MO	1	1.512	1.512
F.LLI BEDESCHI SNC	RE	1	119	119
F.LLI BERGONZI SNC	PC	1	301	301
F.LLI CAMPOLONGHI SRL	PC	2	265	132
F.LLI CAPPAROTTO SNC	PD	2	4.700	2.350
F.LLI CARBONI ALBERTO & C. SNC	PC	1	180	180
F.LLI CONTARDI SNC	PC	1	52	52
F.LLI COTTAFAVA SAS	RE	3	1.244	415
F.LLI D'ADDETTA SNC	PR	2	717	359
F.LLI DI STAZIO SAS (capogruppo)	NA	1	5.306	5.306
F.LLI DORIGO	RE	1	611	611
F.LLI FRANCHINI SRL	RN	1	160	160
F.LLI GAMBUZZI SRL	MO	1	146	146
F.LLI GRIGNOLA DI GRIGNOLA VITTORIO E C. SAS	MI	1	1.023	1.023
F.LLI MAMINI SNC	RA	1	149	149
F.LLI MANGHI SPA	PR	2	5.680	2.840
F.LLI MURATORI COSTRUZIONI SRL	RN	1	89	89
F.LLI SOLDATI FRANCO E GIORGIO SNC	FC	2	295	148
FABBRIZIOLI & C. SRL	PS	1	474	474
FALVO GEOM. FRANCESCO	CZ	2	3.377	1.688
FANTI FERRUCCIO	FC	1	119	119
FANTINELLI GIANCARLO	RA	1	107	107
FARMA SPA	PR	1	1	1
FAUSTINI SPA	TN	2	6.336	3.168
FAVELLATO CLAUDIO SRL	CB	1	5.448	5.448
FERLAINO GEOM ROBERTO	CZ	1	1.886	1.886
FERMI GIUSEPPE BARTOLI GIULIANO & C SNC	RN	1	382	382
FERRARI E SOLDATI SNC	PR	1	65	65
FERRARI FRANCESCO SAS	PR	2	1.137	569
FERRARI GEOM MAURO	PR	2	104	52
FERRARI ING. FERRUCCIO SRL	VE	1	533	533
FERRARI STRADE SRL	FE	1	464	464
FERRETTI GIANCARLO E C SNC	RE	1	205	205
FIDO SRL	NA	2	3.936	1.968
FIMET SPA	BS	1	1.510	1.510
FINEDIL	RM	1	4.051	4.051

<b>Impresa aggiudicataria</b>	<b>provincia</b>	<b>n° gare</b>	<b>importo (milioni)</b>	<b>valore medio (milioni)</b>
FIORETTO COSTRUZIONI SRL	PC	1	642	642
FIORI GUIDO SNC	PR	3	1.127	376
FIP INDUSTRIALE SPA	PD	1	270	270
FLASH DI MICHELE ZANCONATO	FE	1	7	7
FLORIANO MARTELLI SRL	LT	1	3.439	3.439
FOCACCIA & MINGUZZI SRL	RA	1	6	6
FOGLIA & C. SRL	PR	4	2.748	687
FOGLIA SRL	PR	3	1.908	636
FONTANA COSTRUZIONI SRL	CE	2	1.717	858
FOPPIANI ASFALTI	PC	1	679	679
FORLANI SANTE SRL	RN	1	360	360
FORTE GIUSEPPE COSTRUZIONI SRL	AG	1	1.214	1.214
FOTEDIL COSTRUZIONI	RC	3	399	133
FRANCO EUGENIO SPA	AT	1	390	390
FRANZONI & BERTOLETTI SRL	MN	1	3.902	3.902
FREI SAS	RE	1	145	145
FRIGNANO STRADE SRL	MO	3	856	285
FROZZI CAV. ADOLFO SRL	FE	2	368	184
FUTURGAS SNC	RM	1	76	76
GABBETTA TERMOIDRAULICA	PV	1	119	119
GABELLI SNC di Gabelli Marco e C	PR	2	102	51
GAETTI COSTRUZIONI SRL	MO	2	380	190
GALASSI RENATO SAS	MO	2	671	335
GALLERINI CLAUDIO	RE	1	101	101
GALLETTI SERGIO	BO	4	1.318	330
GALLIERA COSTRUZIONI SRL	FE	1	384	384
GALUZZI SRL	PR	1	404	404
GAM LUCERNARI SRL	PR	1	66	66
GAMBUZZI SRL	MO	1	49	49
GAMIE SRL	RA	8	1.452	182
GARBOLI CONICOS SPA	RM	1	29.236	29.236
GATTELLI SPA	RA	1	563	563
GATTI PAOLO E SERGIO SNC	PC	2	56	28
GAVIOLI & VENTURINI	MO	1	67	67
GAZEBO SPA	FC	1	2.714	2.714
GAZZONI LORENZO SRL	FC	1	378	378
GCS SRL	CR	2	1.444	722

<b>Impresa aggiudicataria</b>	<b>provincia</b>	<b>n° gare</b>	<b>importo (milioni)</b>	<b>valore medio (milioni)</b>
GEAS SRL	NA	1	1.227	1.227
GECAL SNC	MO	1	347	347
GEF SNC	RA	1	113	113
GEMAS SRL	-	1	673	673
GEMMO L. & FIGLI SNC	VI	1	547	547
GENCOS SRL	PR	2	2.129	1.065
GENERAL ELETTRONICA SRL	MO	1	42	42
GEO EDILIZIA SRL	RE	2	1.090	545
GEOCART COOP. SOC. ARL	PC	1	102	102
GEOM. FERLAINO	CZ	1	1.436	1.436
GEOM. LOCALTELLI SPA	BG	1	261	261
GEOMAC SNC	MO	2	370	185
GEOSONDAGGI SRL	PD	1	121	121
GEOTRONICS SOLUTIONS ITALIANA SPA	BO	1	295	295
GERACE E CODAMO SNC	PR	1	206	206
GERVASI SPA	FI	3	1.433	478
GESTURIST	FC	1	354	354
GHETTI FULVIO SNC	FC	1	337	337
GHIDINI COSTRUZIONI SRL	PR	1	283	283
GHIDINI ORIBIO SPA	PR	7	3.476	497
GHIRARDELLI LUCIANO	FE	1	273	273
GHIROTTI LAVORI SRL	RO	1	84	84
GHITTONI GIORGIO	PC	1	33	33
GIANNINI EMORE	MO	3	483	161
GIAP SRL	RM	1	3.669	3.669
GICAVI SNC	PR	1	9	9
GIELLE DI LUIGI GALANTUCCI	BA	1	730	730
GIEMME COSTRUZIONI SNC	MT	1	562	562
GIEMME DI GIOVANNETTI MAURIZIO	FR	1	1.982	1.982
GILIOLI GIUSEPPE	RE	1	37	37
GIORDANI ATTIMO SNC	PR	1	19	19
GIOVANE STRADA	FC	1	91	91
GIRONI SERGIO	BO	1	26	26
GLEI SRL	BS	2	1.590	795
GLOBO COSTRUZIONI SRL	FC	1	162	162
GMI GENERAL MONTAGGI INDUSTRIALI SRL	PR	1	394	394
GMT SNC	RA	1	9	9

<b>Impresa aggiudicataria</b>	<b>provincia</b>	<b>n° gare</b>	<b>importo (milioni)</b>	<b>valore medio (milioni)</b>
GNC IMPIANTI SRL	BO	1	300	300
GOLDONI ERMANNINO E C SNC	MO	1	438	438
GONIZZI GIORDANO	PR	3	2.519	840
GPL COSTRUZIONI GENERALI SRL	AN	2	6.785	3.393
GRANELLI COSTRUZIONI SNC	PR	3	985	328
GROSSI WALTER SPA	PR	1	137	137
GRRAS DI GALLIERI GIANOBERTO	FE	1	116	116
GSP COSTRUZIONI SRL	MO	2	84	42
GUALANDI GIULIANO SRL	BO	3	1.384	461
GUALANDI GIULIANO SRL	MO	1	366	366
GUENDA SRL	PR	1	278	278
GUERRA COSTRUZIONI DI GUERRA GIANMATTEO	BO	1	500	500
GUZZI GEOM. ERMANNINO	CZ	2	5.571	2.786
IBA C.M. SPA	BO	1	72	72
ICA SRL	SA	1	1.272	1.272
ICAF SAS	MO	3	1.181	394
ICAF SRL	PV	1	536	536
ICEFS SRL	RM	1	1.043	1.043
ICEM SRL	BO	1	438	438
ICEP SRL	RA	2	348	174
ICI SRL	PR	1	3.616	3.616
ICIM SRL	TN	1	313	313
ICL SRL	FG	1	3.410	3.410
ICLES	RN	1	394	394
ICO SRL COSTRUZIONI GENERALI	PR	1	705	705
ICOM S.R.L.	FR	1	2.321	2.321
ICOM SRL	BO	3	1.029	343
ICOP SRL	PE	1	1.178	1.178
ICOR 80	RM	1	4.860	4.860
ICOT SPA	FC	1	499	499
ICS SRL	PD	1	252	252
ICSTA DI REGGIANI SRL	MO	2	1.335	668
IDEALINVEST SRL	VI	1	200	200
IDROELETTRICA SRL	MO	1	15	15
IDROIMPIANTI DI AGOSTI GIORGIO	PC	1	7	7
IDROPADANA SRL	PC	3	963	321
IDROTER SRL	BO	7	4.880	697

<b>Impresa aggiudicataria</b>	<b>provincia</b>	<b>n° gare</b>	<b>importo (milioni)</b>	<b>valore medio (milioni)</b>
IDROTERMICA SCARL	FC	1	747	747
IEG SRL	RE	2	856	428
IFCES SRL	MO	2	247	124
IGECO GENERALE COSTRUZIONI SRL	CR	3	1.089	363
IL DADO	PR	2	89	44
IL GIARDINIERE di Perretta Francesco Paolo	PR	2	126	63
IL PIANO COSTRUZIONI SRL	RE	1	457	457
IL POLIGONO	TA	1	1.179	1.179
ILES SRL	PA	2	1.804	902
ILESA SRL	VI	1	339	339
IMCRES SRL	FI	1	3.467	3.467
IMEC SRL	BO	1	630	630
IMEI SRL	MI	1	981	981
IMELETTA BOGUARD SAS	BO	1	270	270
IMESA	AN	1	348	348
IMEST SRL IMPRESA EDILE STRADALE	PR	1	119	119
IMEVA SPA	BN	2	299	149
IMIECI SNC	PC	1	15	15
IMPASTATO BERNARDO (capogruppo)	PA	1	8.160	8.160
IMVA SRL	MO	1	150	150
ING. E. MANTOVANI SPA	PD	2	5.924	2.962
ING. E. MANTOVANI SPA	VE	3	11.568	3.856
ING. PAVESI & C. SRL	PR	1	303	303
INSEL SRL	-	1	1.297	1.297
INTEREDIL S.R.L.	RE	1	1.127	1.127
INTEREDIL SRL	RM	1	230	230
IOLA COSTRUZIONI SRL	MO	2	662	331
IPC SNC DI PETRARCA ORLANDO	PR	1	44	44
IPTA DI VASSALLI SRL	BS	1	342	342
IRAC SRL	PV	1	370	370
IRIDE SRL	MO	2	861	431
IRTI LAVORI SPA	AQ	1	5.351	5.351
ISAR SRL	RM	2	3.230	1.615
ISELLI ARMANDO E MARIO SNC	PR	1	22	22
ISOEDIL COSTRUZIONI SRL	VE	1	689	689
ISOFOND SRL	FC	2	1.157	578
ISOMEK SRL	PR	5	728	146

<b>Impresa aggiudicataria</b>	<b>provincia</b>	<b>n° gare</b>	<b>importo (milioni)</b>	<b>valore medio (milioni)</b>
TALBETON SRL	TN	1	528	528
ITALCANTIERI SRL	LE	1	379	379
ITALCOSTRA SRL	RM	2	529	264
ITALCOSTRUZIONI SRL	BO	1	874	874
ITALFIUMI SRL	PR	2	493	247
ITC & C. COSTRUZIONI GENERALI SRL	RM	1	1.757	1.757
ITEA SPA	MI	3	664	221
ITECO	TN	1	1.516	1.516
ITER	RA	14	13.720	980
ITERAS SPA	BO	7	2.419	346
ITI IMPIANTI TERMICI IDRAULICI SAS	PR	1	104	104
ITTEMO SRL	MO	1	364	364
JOULE SRL	TA	1	981	981
KONE ASCENSORI SPA	MI	2	97	48
KRITERION SNC	BO	1	658	658
LA BOTTEGA DEL FABBRO SNC	RA	1	13	13
LA DIDATTICA FRIULANA SRL	-	1	71	71
LA GLOBO SNC	PC	1	50	50
LA LUCE DI AMELLI GIORGIO & C	MO	1	300	300
LA RICOSTRUZIONE APPALTI SRL	RC	1	859	859
LAMI COSTRUZIONI SRL	MO	6	2.309	385
L'APPENNINO COOP. DI PRODUZIONE E LAVORO SRL	FI	1	343	343
L'ARCA SNC	MO	1	44	44
LAVORI MARITTIMI E DRAGAGGI SRL	VE	1	2.382	2.382
LC LEONARDO COSTRUZIONI SRL	SA	1	234	234
LCM IMPIANTI ELETTRICI	PR	1	17	17
LDF COSTRUZIONI SAS	PA	1	475	475
L'EDILSTRADA SRL	RN	4	3.449	862
L'ELETTRONICA DI G. BERTANI	PR	1	10	10
L'ELETTROTECNICA	PR	1	61	61
LELLI PIETRO & FIGLI SNC	MO	3	728	243
LENZI CAV. NELLO E C.	BO	1	427	427
LIBERTO & C. SNC	BO	2	232	116
LIBRIZZI ERMETE	FE	1	236	236
LINEA SNC	CR	1	421	421
LIONETTI GIUSEPPE	NA	1	1.030	1.030

<b>Impresa aggiudicataria</b>	<b>provincia</b>	<b>n° gare</b>	<b>importo (milioni)</b>	<b>valore medio (milioni)</b>
LL.PP. GIORDANINO GIOVANNI SRL	PC	3	546	182
LM COSTRUZIONI EDILI SRL	RM	1	496	496
LO GIUDICE DOMENICO	AG	1	247	247
LOCATELLI GEOM. GABRIELE SPA	BG	1	8.152	8.152
LOCOROTONDO FRANCESCO	BO	1	852	852
LOMBARDO PASQUALE & FIGLI SRL	BO	2	1.271	635
LUCCI SALVATORE SRL	NA	1	2.163	2.163
MACON SRL	BO	3	1.037	346
MAFFEI ING. GIULIANO & C. SRL	MO	2	782	391
MAGNANELLI CORRADO	RN	2	420	210
MAIOLI VALERIO IMPIANTI SRL	RA	1	311	311
MALACALZA GIUSEPPE & C SNC	PC	1	187	187
MALTAURO GIUSEPPE SPA	VI	1	7.416	7.416
MANETTI COSTRUZIONI SAS	RA	2	119	59
MANETTI COSTRUZIONI SAS (capogruppo)	RA	1	307	307
MANFREDI ANTONIO	PR	2	701	351
MANNI COSTRUZIONI SRL	MO	2	1.573	787
MANUTENCOOP	BO	11	10.942	995
MANUTENCOOP (capogruppo)	BO	1	2.537	2.537
MANZAROLI SRL	PS	1	63	63
MARCHESI FAUSTO	MO	1	4	4
MARCHESI GIOVANNI	PR	1	9	9
MARETTI STRADE SRL	PV	1	325	325
MARIANI GIANCARLO	PR	1	55	55
MARIANI SAS	RN	1	235	235
MARINELLI & EQUIZI SNC	AQ	1	2.229	2.229
MARMIROLI IVAN	RE	3	1.246	415
MARSOTTO GINO	RO	1	337	337
MARTINI OTELLO DI CATTANI & C. SNC	PR	2	56	28
MASSERA SRL	PR	6	295	49
MATTEI SRL	RN	7	4.288	613
MAZZONI SRL	FE	1	412	412
MEA SNC di Fortini Mauro & C.	BO	1	340	340
MEANDRO MICHELE	CE	1	284	284
MEDICI GEOM. MAURIZIO	MO	1	41	41
MELEGARI SRL	BO	3	2.132	711
MENDOGNI SNC	PR	2	40	20

<b>Impresa aggiudicataria</b>	<b>provincia</b>	<b>n° gare</b>	<b>importo (milioni)</b>	<b>valore medio (milioni)</b>
METAL INFISSI SNC	FC	1	53	53
METALMECCANICA FONTANA SRL	BS	1	415	415
METALSUD SNC DI STEFANO BELLOFATTO & C.	AV	1	147	147
MG MONTAGGI GENERALI SRL	PR	2	467	233
MINGHELLI & C. SAS	MO	1	93	93
MOIA PRIMO	PR	1	53	53
MOLINARI ALDO	PR	1	861	861
MOLINELLI GIUSEPPE SNC	PC	1	134	134
MOLINELLI SRL	PC	1	302	302
MONTAL CASA SAS	PR	1	330	330
MONTANARI FRANCO & C. SNC	BO	2	803	402
MONTANARI STRADE SRL	PR	1	737	737
MONTELAGHI WALTER	RE	1	240	240
MORANI F.LLI SNC	RE	1	307	307
MORDENTI SNC	BO	4	1.126	282
MORETTI PIETRO SNC	PV	1	639	639
MORO ANTONIO E C. SNC	RO	2	552	276
MOTECO SRL	MI	2	816	408
MOTORSCAVI SRL	BO	1	187	187
MOVITER STRADE CERVIA SNC	RA	1	177	177
MR DI MUNERATTI	BO	1	704	704
MULAZZANI G. & G. SRL	PS	1	286	286
NANNETTI G & C	BO	1	299	299
NANNI GIORGIO	FC	3	950	317
NASCIMBEN GEOM. DAVIDE	FE	1	233	233
NCS COSTRUZIONI IMPIANTI SRL	RM	1	1.614	1.614
NDL SRL	AR	1	423	423
NECSO ENTRECANALES CUBIERTAS S.A. (cpg)	RM	1	282.206	282.206
NEGRETTI AMELIA	FC	1	365	365
NERI CANZIO & C. SNC	FC	4	1.055	264
NEW EDIL DI FUSCHILLO FRANCESCO & C. SNC	NA	1	878	878
NICOLI FAUSTO	BG	1	1.455	1.455
NICOM SRL COSTRUZIONI GENERALI	NA	1	1.310	1.310
NOVA ELETTRIK SNC	MO	5	2.235	447
NUOVA CARPENTERIA METALLICA	PR	2	62	31
NUOVA OMEGE SRL	TO	1	227	227
NUOVA SARMO SRL	PD	1	123	123



<b>Impresa aggiudicataria</b>	<b>provincia</b>	<b>n° gare</b>	<b>importo (milioni)</b>	<b>valore medio (milioni)</b>
NUOVA TRE ESSE SRL	RM	1	335	335
OFF.MA CARPENTERIE METALLICHE SRL	UD	1	384	384
OFFICINA FERRI GIUSEPPE	PR	3	46	15
OFFICINE MECCANICHE RIZZETTO SNC	TV	3	436	145
OLIARO SRL	AL	2	3.458	1.729
OLIMPIA COSTRUZIONI SRL	FC	2	122	61
OPPICI CAV. UGO & C. SNC	PR	1	82	82
OPPIMITTI ATTILIO - GENERALI COSTRUZIONI	PR	2	848	424
ORIOLE ENEA SPA	FC	2	948	474
ORION SCARL	RE	2	2.214	1.107
ORSI GEOM. MARIO	PR	1	79	79
OSMOEDIL SRL	PD	1	103	103
OTIS SPA	MI	1	2	2
OTIS SPA	NO	1	52	52
PADANA SCAVI DI NOVELLI & C. SNC	FE	1	33	33
PADANA SCAVI SNC	MO	1	289	289
PADOVANI & C. SNC	PR	1	74	74
PAESANTI ROSALMINO	FE	1	234	234
PALO ATLANTE SRL	TO	1	870	870
PALVARINI ANGIOLINO & C SNC	MN	1	74	74
PANTA EDIL SRL	PR	1	463	463
PARAVIA SRL	SA	1	247	247
PARK SERVICE di Lucchini Gianluca	PR	2	106	53
PASQUALI RICCARDO SRL	FE	2	151	76
PASQUALI SRL	BO	1	626	626
PASQUAZZO SPA	TN	1	3.001	3.001
PAVIMENTAZIONI STRADALI SNC	MO	2	1.154	577
PEDERZINI & PRATI SRL	BO	4	962	241
PENSERINI COSTRUZIONI SRL	PS	1	934	934
PERACCHI ENZO	PR	1	241	241
PESARESI GIUSEPPE SPA	RN	8	2.729	341
PESIC SNC	TE	1	2.588	2.588
PF IMPIANTI DI PILOTTI FABIO	RI	1	647	647
PIACENTINI COSTRUZIONI SPA	MO	4	6.888	1.722
PIAZZA FRANCO SRL	PR	2	2.530	1.265
PICCHIONI SNC	PC	1	30	30
PICCIN GIOVANNI SPA	AT	1	3.036	3.036

<b>Impresa aggiudicataria</b>	<b>provincia</b>	<b>n° gare</b>	<b>importo (milioni)</b>	<b>valore medio (milioni)</b>
PICCOLO CAV. ANTONIO	NA	2	1.940	970
PIEFFE OPERE IN VERDE SNC	PR	4	155	39
PIGECO SRL	RO	1	870	870
PINAZZI COSTRUZIONI	PR	1	29	29
PINAZZI ITALO & C. SRL	PR	1	1.728	1.728
PINCA BRUNO COSTRUZIONI EDILI	MO	1	49	49
PISTORE IMPIANTI DI PISTORE EUGENIO	PD	1	204	204
PISTORELLO ANTONIO	PR	1	67	67
PIZZASEGOLA DIOSCORIDE SRL	PC	1	312	312
PM SERVICE SNC	BO	2	381	191
PONTELLO SPA (Capogruppo)	FI	1	152.892	152.892
PORCARI RINO SNC	PC	1	261	261
POUCHAIN SRL	RM	1	936	936
POZZI PAOLO E PIETRO SNC	RA	3	286	95
PPG POSATORI PORFIDI GALEATA SNC	FC	9	2.081	231
PRANDINI ECO GEO SRL	MO	1	388	388
PRANDINI ECO-GEO SRL	MO	4	1.866	466
PREMAV SRL	MI	1	92	92
PRETELLI FRANCESCO	PU	1	151	151
PREVE COSTRUZIONI SRL	CN	1	758	758
PREVEDELLO SRL	TV	1	416	416
PROMONT SNC	PR	1	343	343
PRONI WALTER	-	1	77	77
PRONTO INTERVENTO ELETTRICO FORLI' SRL	FC	2	56	28
PROTECNO SRL	PS	1	290	290
QUATTOLI GIACOMO SRL	PC	1	299	299
RAPACCIOLI BRUNO	PC	1	56	56
RAREM RESTAURI E APPALTI SRL	RM	1	1.226	1.226
RAVAIOLI LUCIANO	RA	1	39	39
REALE MARIO SRL	RO	1	425	425
RECO SRL	IS	2	2.159	1.080
REDIL COSTRUZIONI SRL	SO	1	2.474	2.474
REGGIANI SRL	MO	6	8.100	1.350
REI PROGETTI SRL	PR	1	572	572
RENZI PIETRO SAS	RA	1	187	187
RIALTO COSTRUZIONI SRL	CE	2	2.643	1.321
RIAM COSTRUZIONI STRADALI SPA	BO	1	58	58

<b>Impresa aggiudicataria</b>	<b>provincia</b>	<b>n° gare</b>	<b>importo (milioni)</b>	<b>valore medio (milioni)</b>
RICCI COSTRUZIONI SNC	RM	3	5.465	1.822
RICCIO GAETANO	MO	1	372	372
RICCOBONI SRL	PR	1	2.450	2.450
RICCOBONI SRL (capogruppo)	PR	1	393	393
RIGHI SRL	MO	3	1.620	540
RIGHI SRL (capogruppo)	MO	1	606	606
RINALDI CARLO	MO	3	581	194
RIVAVERDE SNC di Belluco Silvio e Luigi	RO	1	76	76
RIVOLTI MAURIZIO SNC	PR	6	259	43
ROBUR ASFALTI DI ROCCATI FRANCESCO & C SNC	FE	1	465	465
ROMAGNOLA STRADE SPA	FC	8	4.026	503
ROMANI PIETRO SRL	MN	1	1.042	1.042
ROSSI GERMANO SRL	FC	3	1.253	418
RUMEFA SRL	CT	1	2.615	2.615
S3 SONCINI SRL	RE	1	150	150
SABBATINI BRUNO & C. SNC	PS	1	647	647
SAC SPA	PR	1	30.726	30.726
SAC SRL	PD	1	1.140	1.140
SACIM SISTEM	TE	1	718	718
SADI SPA	VI	1	89	89
SAF COSTRUZIONI SPA	PR	1	332	332
SAGAR SAS	CE	1	1.755	1.755
SAGIOEDIL	CE	1	180	180
SAI SRL	MO	6	1.169	195
SALENTO IMPIANTI SNC	LE	1	278	278
SALI VERDI MASONI GEOM. WILLIAM	RE	1	305	305
SALIMA SRL	PD	1	439	439
SALPI COSTRUZIONI SRL	CB	1	840	840
SAMOTU SRL	ME	1	167	167
SAMPAOLESI TULLIO SRL	RN	2	637	319
SAN CARLO COSTRUZIONI SRL	CR	1	1.033	1.033
SANVITI ELETTROCONSTRUZIONI SNC	PR	1	153	153
SAOM SERRAMENTI	PD	1	519	519
SAPABA SPA	BO	2	2.704	1.352
SARBA SPA	MO	1	71	71
SARTI ING. GIUSEPPE & C. SPA	FE	3	3.516	1.172
SARTORI SAS	PD	1	666	666

<b>Impresa aggiudicataria</b>	<b>provincia</b>	<b>n° gare</b>	<b>importo (milioni)</b>	<b>valore medio (milioni)</b>
SASISI SAS	BO	4	1.170	292
SASSATELLI FERDINANDO & C. SRL	MO	3	779	260
SAUGO GEOM. CESARE	FE	3	435	145
SB COSTRUZIONI SRL	AN	1	899	899
SBMR DI SALICINI MARIO & C. SNC	FE	2	411	205
SCANDELLARI INFISSI SRL	BO	1	149	149
SCAVITER SRL	MN	2	575	288
SCHNEIDER I-D	RE	2	66	33
SCIACCA GEOM. NICOLO'	TP	1	1.150	1.150
SCIANTI SRL	MO	4	2.765	691
SCOES	FC	2	6.933	3.466
SCOT SRL	FC	7	4.216	602
SCT SRL	BS	1	27	27
SDA DI SGARBI ROBERTO E M. SNC	MO	2	565	283
SDS COSTRUZIONI SRL	PR	2	1.908	954
SE PIEM SRL	TO	1	221	221
SEA INFISSI SRL	PS	1	87	87
SEAF SRL	BO	3	602	201
SECCHI COSTANTINO SRL	CR	1	861	861
SECO SRL	RE	1	317	317
SEFRAG	RE	1	362	362
SEGNALETICA MODENESE	MO	1	92	92
SEIA SRL	PR	4	1.167	292
SELE SRL	FI	1	262	262
SEM SRL	FC	1	447	447
SEPIEM SEGNALETICA PIEMONTESE SRL	TO	1	412	412
SERAFINI GISBERTO & FIGLI SNC	MO	7	1.310	187
SETTE ELLE SRL	FG	1	1.766	1.766
SG SERVIZI GLOBALI SRL	FE	1	100	100
SGARGI SAS	BO	1	256	256
SGC SISTEMI GEO COSTRUTTIVI SRL	PR	6	1.766	294
SICEP SPA	NA	1	1.403	1.403
SICEP SRL	NA	1	985	985
SICES SPA	BS	1	291	291
SICILSTRADE DI A. CINQUEMANI & C. SNC	AG	1	148	148
SICURVIE SERVICE SRL	CE	1	226	226
SIDERPOL INGEGNERIA SRL	FE	1	392	392

<b>Impresa aggiudicataria</b>	<b>provincia</b>	<b>n° gare</b>	<b>importo (milioni)</b>	<b>valore medio (milioni)</b>
SIECI SAS	PD	2	1.724	862
SIEI SRL	VI	1	155	155
SIEM IMPIANTI SRL	PS	2	289	145
SIEM SNC	FC	1	258	258
SIGLA SCARL	FC	2	1.041	521
SIGMA COSTRUZIONI SRL	PR	3	1.129	376
SILCO SRL	MI	1	1.001	1.001
SINTEX COSTRUZIONI SRL	FE	3	1.731	577
SIP SPA	PR	1	346	346
SIPAL SRL	AL	1	414	414
SIPE	RM	1	550	550
SIRTE SRL	PR	1	15	15
SISE SISTEMI SEGNALETICI SRL	MN	1	88	88
SITEC SRL	PR	1	374	374
SL IMPIANTI SNC	BO	6	2.668	445
SLURRY ITALIA SRL	UD	1	152	152
SMIN SRL	NA	1	454	454
SOC. IL PROGRESSO SRL	FE	6	2.511	418
SOCEI SRL	PR	1	61	61
SOCEP SOC. COOP. EDILE PREDAPPIO	FC	3	1.668	556
SOCIETA' FRA OPERAI MURATORI SRL	FC	1	2.203	2.203
SOCIETA' ITALIANA CONDOTTE ACQUA SPA	RM	1	57.860	57.860
SOCOGEN SPA	MO	2	1.795	898
SOEDIL SRL	LT	2	1.173	586
SOGECO SAS	NA	1	1.181	1.181
SOGECO SRL	RO	2	814	407
SOGESTA SNC	PR	2	47	23
SOLEMA COSTRUZIONI SAS	CE	2	1.085	543
SOLES SPA	FC	1	403	403
SOMMESE FELICE	NA	1	424	424
SOPERCO SRL	PR	1	352	352
SORGENTE COSTRUZIONI SNC	SA	1	1.832	1.832
SOVE COSTRUZIONI SPA	PR	1	489	489
SOVED SRL	RM	1	1.266	1.266
SPECIALTRASPORTI SRL	BO	2	556	278
SPINOSA SRL	IS	1	2.948	2.948
SPL DI UCCHEDDU E MARONGIU SRL	OR	1	211	211

<b>Impresa aggiudicataria</b>	<b>provincia</b>	<b>n° gare</b>	<b>importo (milioni)</b>	<b>valore medio (milioni)</b>
SPOTTI SRL	PR	4	1.941	485
STALT BITUMI SPA	SP	1	100	100
STECOS SRL	MI	1	407	407
STF DI STILLITANO GIOVANNI & C. SNC	MI	2	802	401
SVERZELLATI CESARE EMILIO SRL	LO	1	306	306
TADDIA ANTONIO	FE	2	199	100
TECKAL SRL	RE	1	775	775
TECNEL SIEE SPA	TV	1	297	297
TECNO SYSTEM	PC	1	53	53
TECNOAMBIENTE SRL	RN	5	2.465	493
TECNOELETTRA IMPIANTI ELETTRICI	RO	1	402	402
TECNOLOGIA DEL VERDE SRL	MI	1	531	531
TECNOLOGIE PER ABITARE	BO	1	20	20
TECNOROCCIA SRL	FC	1	420	420
TECNOSYSTEM SNC	BO	1	386	386
TECTON SCRL	RE	3	3.557	1.186
TEDESCO SRL	BN	1	56	56
TEMA SRL	PR	2	467	233
TERESINA IMPRESIT SRL	RN	1	100	100
TERMO IGIENICA DI ZOZZI GIANCARLO & C. SNC	FC	1	20	20
TERMOIDRAULICA ALFREDO NOVELLI	FC	1	100	100
TERMOIDRAULICA SUCCINI GIOVANNI	MO	1	188	188
TERZO SRL	VR	1	646	646
TESTA LUIGI E C. SNC	PC	1	161	161
THIENE COSTRUZIONI SRL	VI	3	7.520	2.507
TIRRENA LAVORI SRL	RM	1	4.053	4.053
TIRRI FELICE SRL	PR	5	1.673	335
TOMASELLI ERMES	PR	2	96	48
TOMAT SRL	UD	1	793	793
TOSCANI ALDO SRL	PR	1	992	992
TOSCANI DINO SRL	PR	2	1.727	864
TOSCANI GEOM. RENZO SRL	PR	5	1.708	342
TOVOLI PRIMO SRL	BO	1	318	318
TRIDELLO GENNI	RO	1	102	102
TUBI COSTRUZIONI SRL	FE	6	1.362	227
TUBOSIDER SPA	TO	1	278	278
TURCHI CESARE SRL	RE	5	5.447	1.089

<b>Impresa aggiudicataria</b>	<b>provincia</b>	<b>n° gare</b>	<b>importo (milioni)</b>	<b>valore medio (milioni)</b>
UBALDI GEOM ANTONIO	PR	4	361	90
UGHETTI GIULIO E LUCA E C.	PR	1	14	14
UGUCCIONI ALBANO	MO	1	49	49
UNIECO SCRL	RE	7	4.154	593
URAGANI SRL	BO	6	1.933	322
VALENGHI GIANLUIGI E C. SNC	PR	2	46	23
VALENTI STEFANO	PR	1	66	66
VALLAN SRL (capogruppo)	MN	1	3.704	3.704
VANTI LUCA SNC	BO	1	17	17
VARIA COSTRUZIONI SRL	LU	1	1.543	1.543
VEA VENETA ASCENSORI	VR	1	215	215
VECCHI GIUSEPPE SAS di MASINI FRANCO & C	RE	1	461	461
VECE MICHELE	RA	1	95	95
VERLINGIERI ROMANO	AQ	1	730	730
VERONA FINESTRE SRL	VR	1	314	314
VESCOVI RENZO SRL	PT	1	1.060	1.060
VETRUCCI DELISO SAS	PC	3	795	265
VIPP LAVORI SPA	VR	1	1.000	1.000
VITALE COSTRUZIONI GENERALI SNC	EN	1	520	520
VIVAIO TAGLIAVINI SNC	PR	1	8	8
VIVARELLI COSTRUZIONI SRL	BO	1	635	635
VOLPINI E DONATI SNC	PG	1	43	43
XIBILIA SNC	BO	1	18	18
ZACCARIA COSTRUZIONI SRL	MO	14	5.137	367
ZAMA DI ZANI MAURO	BS	1	428	428
ZAMBELLI SRL	FC	4	1.248	312
ZAMBONINI ALFREDO E C. SNC	PC	1	100	100
ZANDALASINI SNC DI ZANDALASINI G.	PV	1	515	515
ZANICHELLI COSTRUZIONI SRL	PR	1	9	9
ZAROTTI GIOVANNI DI PIZZO	PR	1	50	50
ZEBA DI ZECCA WILLIAM SNC	PR	1	213	213
ZECCHINI SERGIO GIOVANNI	MO	1	273	273
ZOLESI SRL	PR	1	198	198
ZUBO DI BONACINA GIOVANNI E C. SNC	BG	1	794	794

## **7.0 Gli Enti Locali del SITAR**



## **7.0 Gli Enti locali del SITAR**

---

Di seguito sono riportati in elenco gli enti locali censiti dal sistema Sitar comprendenti sia le amministrazioni che hanno aderito al Sitar e sia gli enti locali che hanno realizzato gare di opere pubbliche in Emilia-Romagna nel 2000, ordinati per provincia.

## PROVINCIA DI BOLOGNA

Ente	Incaricato	Indirizzo	
14 LEGIONE GUARDIA DI FINANZA - COMANDO DI BOLOGNA	-	VIA DE' MARCHI, 2 - 40123 BOLOGNA	(BO)
2 REGGIMENTO DI SOSTEGNO AVES "ORIONE"	-	VIA AEROPORTO, 9/2 - 40132 BOLOGNA	(BO)
6 DIREZIONE GENIO MILITARE	-	VIA S. MARGHERITA, 21 - 40123 BOLOGNA	(BO)
AFM SPA - AZIENDA FARMACEUTICA MUNICIPALIZZATA DI BOLOGNA	-	VIA DEL COMMERCIO ASSOCIATO 30 - 40127 BOLOGNA	(BO)
AMI - AZIENDA MUNICIPALIZZATA DI IMOLA	SIG.RA PATRIZIA ALBERTAZZI	VIA CASALEGNO, 1 - 40026 IMOLA	(BO)
AMMINISTRAZIONE ISTITUTI ED OPERE PIE UNITE DI BUDRIO	-	VIA MARCONI, 6 - 40054 BUDRIO	(BO)
ANAS - ENTE NAZIONALE PER LE STRADE - COMPARTIMENTO EMILIA-ROMAGNA	-	VIALE MASINI, 8 - 40126 BOLOGNA	(BO)
AREA BLU SPA	-	VIA MOLINO ROSSO, 8 - 40026 IMOLA	(BO)
ARESTUD - AZIENDA REGIONALE PER IL DIRITTO ALLO STUDIO UNIVERSITARIO DI BOLOGNA	SIG. GHERARDO GARUTI	VIA SANTA MARIA MAGGIORE, 4 - 40121 BOLOGNA	(BO)
ARPA - AGENZIA REGIONALE PER LA PREVENZIONE E L'AMBIENTE (BOLOGNA)	DOTT. VITTORIO ZERBINI	VIA PO 5 - 40139 BOLOGNA	(BO)
ASA SPA AZIENDA SERVIZI AMBIENTALI	-	VIA LIRONE, 10 - 40013 CASTEL MAGGIORE	(BO)
ATC - AZIENDA TRASPORTI CONSORZIALI	DOTT. MARIA ANTONELLA MAGNONI	VIA SALICETO, 3/A - 40128 BOLOGNA	(BO)
AUTORITA' DI BACINO DEL RENO	-	VIALE SILVANI, 6 - 40126 BOLOGNA	(BO)
AUTOSTRADE CONCESSIONI E COSTRUZIONI SPA - 3 TRONCO	-	VIA MAGNANELLI, 5 - 40033 CASALECCHIO DI RENO	(BO)
AZIENDA OSPEDALIERA DI BOLOGNA POLICLINICO S.ORSOLA-MALPIGHI	DOTT. IRENE PALERMO	VIA ALBERTONI, 15 - 40138 BOLOGNA	(BO)
AZIENDA USL BOLOGNA NORD	AVV. ANDREA FORNI	VIA ASIA, 21 - 40018 SAN PIETRO IN CASALE	(BO)
AZIENDA USL BOLOGNA NORD - AREA BUDRIO	SIG. VANNI CALLEGARI	VIA BENNI, 44 - 40054 BUDRIO	(BO)
AZIENDA USL BOLOGNA NORD AREA SAN GIOVANNI IN PERSICETO	SIG.RA GIULIANA VINCENZI	CORSO ITALIA, 58 - 40017 SAN GIOVANNI IN PERSICETO	(BO)
AZIENDA USL BOLOGNA SUD	SIG. TAROZZI	VIA DEL LAVORO, 23 - 40033 CASALECCHIO DI RENO	(BO)
AZIENDA USL BOLOGNA SUD AREA PORRETTA TERME	ING. PIER LUIGI COPPI	VIA MAZZINI, 90 - 40046 PORRETTA TERME	(BO)
AZIENDA USL BOLOGNA SUD AREA SAN LAZZARO DI SAVENA	SIG. FRANCO CASADIO	VIA REPUBBLICA, 11 - 40068 SAN LAZZARO DI SAVENA	(BO)
AZIENDA USL CITTA' DI BOLOGNA	-	VIA ALTURA, 7 - 40139 BOLOGNA	(BO)
AZIENDA USL DI IMOLA	DOTT. PAOLA BANDINI	P.LE G. DALLE BANDE NERE, 11 - 40026 IMOLA	(BO)
BARICELLA AMBIENTE SPA	-	VIA ROMA, 76 (c/o Municipio) - 40052 BARICELLA	(BO)
CAAB MERCATI SRL - MERCATO ORTOFRUTTICOLO BOLOGNA	-	VIA FIORAVANTI, 22 - 40129 BOLOGNA	(BO)
CAAB SCPA - CENTRO AGROALIMENTARE DI BOLOGNA	-	VIA BOLDRINI, 18/B - 40121 BOLOGNA	(BO)
CAMERA DI COMMERCIO INDUSTRIALIA ARTIGIANATO AGRIC. DI BOLOGNA	-	PIAZZA DELLA MERCANZIA, 4 - 40125 BOLOGNA	(BO)
CASA DI RIPOSO PER INABILI AL LAVORO DI IMOLA	DOTT.SSA M. FLAMINIA CODRONCHI T.	VIA VENTURINI, 14 - 40026 IMOLA	(BO)
CASA PROTETTA DI MINERBIO	-	VIA GARIBALDI, 44 - 40061 MINERBIO	(BO)
CASA RIPOSO FRANCESCO RAMPONI	-	VIA RAMPONI, 46 - 40016 SAN GIORGIO DI PIANO	(BO)
CAVET - CONSORZIO ALTA VELOCITA' EMILIA - TOSCANA	-	VIA NAZIONALE, 160 - 40065 PIANORO	(BO)*
CENTRO ASSISTENZA ANZIANI ""S. GIOVANNI"	-	VIA MARZOCCHI, 1 - 40017 SAN GIOVANNI IN PERSICETO	(BO)
CENTRO DI SERVIZIO IMPOSTE DIRETTE DI BOLOGNA	-	VIA MARCO POLO, 60 - 40100 BOLOGNA	(BO)
CHIESA CATTEDRALE METROPOLITANA DI SAN PIETRO c/o CURIA ARCIVESCOVILE	-	VIA ALTABELLA, 6 - 40126 BOLOGNA	(BO)

Ente	Incaricato	Indirizzo	
CINECA - CONSORZIO INTERUNIVERSITARIO	-	VIA MAGNANELLI, 6/3 - 40033 CASALECCHIO DI RENO	(BO)
CNR - AREA DELLA RICERCA DI BOLOGNA	-	VIA GOBETTI, 101 - 40129 BOLOGNA	(BO)
COMANDO PROVINCIALE VIGILI DEL FUOCO DI BOLOGNA	-	VIA FERRARESE 166/2 - 40100 BOLOGNA	(BO)
COMUNE DI ANZOLA DELL'EMILIA	DOTT. SONIA FEDERICI	VIA GRIMANDI, 1 - 40011 ANZOLA DELL'EMILIA	(BO)
COMUNE DI ARGELATO	SIG.RA PATRIZIA TONIOLI	VIA ARGELATI, 4 - 40050 ARGELATO	(BO)
COMUNE DI BARICELLA	GEOM. MARCO BRUNELLI	VIA ROMA, 76 - 40052 BARICELLA	(BO)
COMUNE DI BAZZANO	GEOM. ALFREDO FATTORI	PIAZZA GARIBALDI, 1 - 40053 BAZZANO	(BO)
COMUNE DI BENTIVOGLIO	-	PIAZZA DELLA PACE, 1 - 40010 BENTIVOGLIO	(BO)
COMUNE DI BOLOGNA	SIG.RA DANIELA FURIA	PIAZZA MAGGIORE, 6 - 40121 BOLOGNA	(BO)
COMUNE DI BORGO TOSSIGNANO	GEOM. CARLO ARCANGELI	PIAZZA UNITA' D'ITALIA, 7 - 40021 BORGO TOSSIGNANO	(BO)
COMUNE DI BUDRIO	SIG.RA FRANCA FAUSTINI	PIAZZA FILOPANTI, 11 - 40054 BUDRIO	(BO)
COMUNE DI CALDERARA DI RENO	ARCH. TIZIANA DRAGHETTI	PIAZZA MARCONI, 7 - 40012 CALDERARA DI RENO	(BO)
COMUNE DI CAMUGNANO	-	PIAZZA KENNEDY, 1 - 40032 CAMUGNANO	(BO)
COMUNE DI CAMUGNANO	SIG.RA EDDA PALMIERI	PIAZZA KENNEDY, 1 - 40032 CAMUGNANO	(BO)
COMUNE DI CASALECCHIO DI RENO	DOTT.SSA M.ROSARIA SANNINO	VIA PORRETTANA, 266 - 40033 CASALECCHIO DI RENO	(BO)
COMUNE DI CASALFUMANESE	GEOM. GIULIANO GINESTRI	PIAZZA A. CAVALLI, 15 - 40020 CASALFUMANESE	(BO)
COMUNE DI CASTEL D'AIANO	ING. ALBERTO NASCI	PIAZZA NANNI LEVERA, 12 - 40034 CASTEL D'AIANO	(BO)
COMUNE DI CASTEL DEL RIO	SIG. IGNAZIO PATERNA	VIA MONTANARA, 1 - 40022 CASTEL DEL RIO	(BO)
COMUNE DI CASTEL DI CASIO	SIG.RA MARZIA PANICHI	VIA MARCONI, 9 - 40030 CASTEL DI CASIO	(BO)
COMUNE DI CASTEL GUELFO DI BOLOGNA	SIG.RA DALL'AGLIO ROBERTA	VIA GRAMSCI, 10 - 40023 CASTEL GUELFO DI BOLOGNA	(BO)
COMUNE DI CASTEL MAGGIORE	ING. ANTONELLA NANETTI	VIA MATTEOTTI, 10 - 40013 CASTEL MAGGIORE	(BO)
COMUNE DI CASTEL SAN PIETRO TERME	DOTT. ALESSANDRO CARDONE	PIAZZA XX SETTEMBRE, 3 - 40024 CASTEL SAN PIETRO TERME	(BO)
COMUNE DI CASTELLO D'ARGILE	GEOM. LUIGI CAZZOLA	PIAZZA GADANI, 2 - 40050 CASTELLO D'ARGILE	(BO)
COMUNE DI CASTELLO DI SERRAVALLE	GEOM. MARCO LENZI	VIA S.APOLLINARE, 1346 - 40050 CASTELLO DI SERRAVALLE	(BO)
COMUNE DI CASTENASO	SIG.RA NADIA SAPORI	PIAZZA BASSI, 1 - 40055 CASTENASO	(BO)
COMUNE DI CASTIGLIONE DEI PEPOLI	GEOM. ALESSANDRO ALDROVANDI	PIAZZA MARCONI, 1 - 40035 CASTIGLIONE DEI PEPOLI	(BO)
COMUNE DI CREPELLANO	SIG.RA CLARA BARRO	PIAZZA BEROZZI, 3 - 40056 CREPELLANO	(BO)
COMUNE DI CREVALCORE	GEOM. ANGELO NADALINI	VIA MATTEOTTI, 191 - 40014 CREVALCORE	(BO)
COMUNE DI DOZZA	-	VIA XX SETTEMBRE, 37 - 40050 DOZZA	(BO)
COMUNE DI FONTANELICE	-	VIA SEVERINO FERRI, 3 - 40025 FONTANELICE	(BO)
COMUNE DI GAGGIO MONTANO	GEOM. MAURIZIO SONORI	PIAZZA ARNALDO BRASA, 1 - 40041 GAGGIO MONTANO	(BO)
COMUNE DI GALLIERA	GEOM. LINO TARTARI	PIAZZA EROI DELLA LIBERTA', 1 - 40015 GALLIERA	(BO)
COMUNE DI GRANAGLIONE	GEOM. MAURO VECCHI	VIA ROMA, 1 - 40030 MOLINO DEL PALLONE	(BO)
COMUNE DI GRANAROLO DELL'EMILIA	DOTT. NINO GRANDI	VIA S.DONATO, 199 - 40057 GRANAROLO DELL'EMILIA	(BO)
COMUNE DI GRIZZANA MORANDI	GEOM. MARCO BORGHETTI	VIA PIETRAFITTA, 52 - 40030 GRIZZANA MORANDI	(BO)
COMUNE DI IMOLA	DOTT. GIACOMO MANGIARACINA	VIA MAZZINI, 4 - 40026 IMOLA	(BO)
COMUNE DI LIZZANO IN BELVEDERE	GEOM. UMBERTO TONINI	PIAZZA MARCONI, 6 - 40042 LIZZANO IN BELVEDERE	(BO)
COMUNE DI LOIANO	GEOM. MARIA ELENA ROCCHETTA	VIA ROMA, 55 - 40050 LOIANO	(BO)
COMUNE DI MALALBERGO	SIG.RA SILVIA FIORINI	PIAZZA UNITA' D'ITALIA, 2 - 40058 MALALBERGO	(BO)
COMUNE DI MARZABOTTO	GEOM. CLAUDIO CAVICCHI	PIAZZA XX SETTEMBRE, 1 - 40043 MARZABOTTO	(BO)
COMUNE DI MEDICINA	SIG.RA OSANNA RAVASINI	VIA LIBERTA', 103 - 40059 MEDICINA	(BO)
COMUNE DI MINERBIO	GEOM. SAVERIO MONTANARI	VIA GARIBALDI, 44 - 40061 MINERBIO	(BO)
COMUNE DI MOLINELLA	SIG.RA LAURA DEPAOLI	PIAZZA DEL POPOLO, 1 - 40062 MOLINELLA	(BO)
COMUNE DI MONGHIDORO	DOTT. LEONARDI	PIAZZA G. MATTEOTTI, 1 - 40063 MONGHIDORO	(BO)
COMUNE DI MONTERENZIO	GEOM. DANTE PASSERINI	PIAZZA G. DE GIOVANNI, 1 - 40050 MONTERENZIO	(BO)
COMUNE DI MONTEVEGLIO	SIG.RA MAGDA BIAGINI	PIAZZA LIBERTA', 2 - 40050 MONTEVEGLIO	(BO)
COMUNE DI MONZUNO	GEOM. TOMMASO DI GAUDIO	VIA L.CASAGLIA, 4 - 40036 MONZUNO	(BO)
COMUNE DI MORDANO	GEOM. CESARE LAZZARINI	VIA BACCHILEGA, 6 - 40027 MORDANO	(BO)
COMUNE DI OZZANO DELL'EMILIA	GEOM. ETTORE ROSSI	VIA DELLA REPUBBLICA, 10 - 40064 OZZANO DELL'EMILIA	(BO)
COMUNE DI PIANORO	ING. CIPRIANI	PIAZZA DEI MARTIRI, 1 - 40065 PIANORO	(BO)
COMUNE DI PIEVE DI CENTO	SIG. LUCIANO TADDIA	PIAZZA ANDREA COSTA, 17 - 40066 PIEVE DI CENTO	(BO)
COMUNE DI PORRETTA TERME	GEOM. MASSIMO GHELARDONI	PIAZZA LIBERTA', 13 - 40046 PORRETTA TERME	(BO)
COMUNE DI SALA BOLOGNESE	SIG. GIANNI NANNETTI	PIAZZA MARCONI, 1 - 40010 SALA BOLOGNESE	(BO)
COMUNE DI SAN BENEDETTO VAL DI SAMBRO	GEOM. MONICA MUSOLESI	VIA ROMA, 39 - 40048 SAN BENEDETTO VAL DI SAMBRO	(BO)
COMUNE DI SAN GIORGIO DI PIANO	-	VIA DELLA LIBERTA', 35 - 40016 SAN GIORGIO DI PIANO	(BO)

Ente	Incaricato	Indirizzo	
COMUNE DI SAN GIOVANNI IN PERSICETO	GEOM. AGOSTINO CASSANELLI	CORSO ITALIA, 70 - 40017 SAN GIOVANNI IN PERSICETO	(BO)
COMUNE DI SAN LAZZARO DI SAVENA 3 SETTORE - GESTIONE TERRITORIO	DO TT. ANDREA RAFFINI	PIAZZA L.BRACCI, 1 - 40068 SAN LAZZARO DI SAVENA	(BO)
COMUNE DI SAN PIETRO IN CASALE	ING. ROBERTO BRUNELLI	VIA MATTEOTTI, 154 - 40018 SAN PIETRO IN CASALE	(BO)
COMUNE DI SANT'AGATA BOLOGNESE	GEOM. ENRICO ZANIBONI	VIA 2 AGOSTO 1980, 118 - 40019 SANT'AGATA BOLOGNESE	(BO)
COMUNE DI SASSO MARCONI	SIG. DANIELE VENTURI	PIAZZA DEI MARTIRI, 6 - 40037 SASSO MARCONI	(BO)
COMUNE DI SAVIGNO	GEOM. MASSIMILIANO MONTI	VIA MARCONI, 43 - 40060 SAVIGNO	(BO)
COMUNE DI VERGATO	P.E. MAURIZIO NICOLETTI	PIAZZA CAPITANI DELLA MONTAGNA - 40038 VERGATO	(BO)
COMUNE DI ZOLA PREDOSA	-	PIAZZA DELLA REPUBBLICA, 1 - 40069 ZOLA PREDOSA	(BO)
COMUNITA' MONTANA ALTA E MEDIA VALLE DEL RENO - ZONA 10	RAG. GIORGIO PALMIERI	PIAZZA DELLA PACE, 4 - 40038 VERGATO	(BO)
COMUNITA' MONTANA VALLE DEL SAMOGGIA - ZONA 9	GEOM. STEFANO CREMONINI	VIA MARCONI, 70 - 40050 CASTELLO DI SERRAVALLE	(BO)
COMUNITA' MONTANA VALLE DEL SANTERNO	ING. RICCARDO BUSCAROLI	VIA MENGONI, 2 - 40025 FONTANELICE	(BO)
COMUNITA' MONTANA VALLI DEL SAVENA E DELL'IDICE - ZONA 11	GEOM. FRANCESCA MATTIOLI	VIA P.BOLOGNESI, 1 - 40065 PIANORO	(BO)
CONGREGAZIONE DELL'ORATORIO DI SAN FILIPPO NERI	-	VIA MANZONI, 5 - 40121 BOLOGNA	(BO)
CONI - DELEGAZIONE EMILIA-ROMAGNA	-	VIA SAN FELICE, 99 - 40122 BOLOGNA	(BO)
CONSERVE ITALIA SCARL	-	VIA P.POGGI, 11 - 40068 SAN LAZZARO DI SAVENA	(BO)
CONSIGLIO REGIONALE EMILIA-ROMAGNA UFFICIO PROVVEDITORATO E CONTRATTI	-	VIALE ALDO MORO, 50 - 40127 BOLOGNA	(BO)
CONSORZIO BONIFICA RENANA	GEOM. COSTANTINO BARTOLI	VIA SANTO STEFANO, 56 - 40125 BOLOGNA	(BO)
CONSORZIO DEL PARCO REGIONALE DELL'ABBZIA DI MONTEVEGLIO	SIG.RA RAFFAELLA LEONELLI	VIA ABBZIA, 28 - 40050 MONTEVEGLIO	(BO)
CONSORZIO DI BONIFICA CANALE EMILIANO ROMAGNOLO	SIG. ROMANO MIGNOLI	VIA E.MASI, 8 - 40137 BOLOGNA	(BO)
CONSORZIO DI BONIFICA RENO PALATA	-	VIA AMENDOLA, 12 - 40121 BOLOGNA	(BO)
CONSORZIO GESTIONE PARCO REGIONALE DEI LAGHI DI SUVIANA E BRASIMONE	-	LOC. PORANCE' - FRAZ. BAIGNO - 40032 CAMUGNANO	(BO)
CONSORZIO GESTIONE PARCO STORICO MONTE SOLE	-	VIA PORRETTANA, 4 - 40043 MARZABOTTO	(BO)
CONSORZIO INTERCOMUNALE PER LE PISCINE	-	VIA CASTELFRANCO, 16/B - 40017 SAN GIOVANNI IN PERSICETO	(BO)
CONSORZIO PARCO REGIONALE DEI GESSI	-	VIA EMILIA, 302 - FRAZ. IDICE - 40068 SAN LAZZARO DI SAVENA	(BO)
CONSORZIO PARCO REGIONALE DEL CORNO ALLE SCALE	SIG.RA ANTONELLA LIZZANI	PIAZZA MARCONI, 6 - 40042 LIZZANO IN BELVEDERE	(BO)
CONSORZIO SERVIZI SOCIALI	-	VIALE D'AGOSTINO, 2/A - 40026 IMOLA	(BO)
CONSORZIO VIA LIRONE - CASTEL MAGGIORE	-	VIA CERVELLATI, 3 - 40122 BOLOGNA	(BO)
CORNO ALLE SCALE SPA	-	VIA G. MARCONI, 28 - 40042 LIZZANO IN BELVEDERE	(BO)
CORPO FORESTALE DELLO STATO COORDINAMENTO PROV. DI BOLOGNA	-	VIALE SILVANI, 6 - 40122 BOLOGNA	(BO)
COSEA - CONSORZIO SERVIZI AMBIENTALI	DO TT. LUANA MIGLIORI	VIA BERZANTINA, 30/2 - 40030 CASTEL DI CASIO	(BO)
CURIA ARCIVESCOVILE DI BOLOGNA	-	VIA ALTABELLA, 6 - 40126 BOLOGNA	(BO)
ECOCITY SRL	-	VIALE C. BERTI PICHAT, 2/4 - 40127 BOLOGNA	(BO)
ENEL SPA - AREA GESTIONE IMPIANTI NORD EST UNITA' B. IDROELETTRICA BO	-	VIA SPERANZA, 42 - 40133 BOLOGNA	(BO)
ENEL SPA - DIREZIONE DISTRIBUZIONE EMILIA ROMAGNA	-	VIA C. DARWIN, 4 - 40131 BOLOGNA	(BO)
ENTE TABACCHI ITALIANI - MANIFATTURA TABACCHI BOLOGNA	-	VIA DELLA MANIFATTURA, 3 - 40128 BOLOGNA	(BO)
FEA - FRULLO ENERGIA AMBIENTE SRL	-	VIALE CARLO BERTI PICHAT, 2/4 - 40127 BOLOGNA	(BO)
FERROVIE DELLO STATO SPA - OFFICINA TRAZIONE ELETTRICA	-	VIA DE' CARRACCI, 71/14 - 40129 BOLOGNA	(BO)
FERROVIE DELLO STATO SPA - ZONA TERRITORIALE CENTRO NORD	-	VIA MD'AZEGLIO, 38 - 40123 BOLOGNA	(BO)

Ente	Incaricato	Indirizzo	
FERROVIE DELLO STATO SPA DIR. COMP. INFRASTRUTT. REPARTO S1	-	VIA MATTEOTTI, 5 - 40129 BOLOGNA	(BO)
FINANZIARIA BOLOGNA METROPOLITANA SPA	-	PIAZZA COSTITUZIONE, 5/C - 40128 BOLOGNA	(BO)
FONDAZIONE AUGUSTA PINI ED OSPIZI MARINI	-	VIA NAZARIO SAURO, 28 - 40121 BOLOGNA	(BO)
FONDAZIONE DEMETRIO BENNI	-	VIA MARSALA, 5 - 40126 BOLOGNA	(BO)
GALA SPA	-	VIALE CARLO BERTI PICHAT, 2/4 - 40127 BOLOGNA	(BO)
GESTIONE COMMISSARIALE GOVERNATIVA FERROVIA BOLOGNA-PORTOMAGGIORE	GEOM. MUSSONI	VIA ZANOLINI, 41 - 40126 BOLOGNA	(BO)
GRANAROLO FELSINEA SPA	-	VIA CADRIANO 27/2 - 40127 BOLOGNA	(BO)
IACP - ISTITUTO AUTONOMO CASE POPOLARI DI BOLOGNA	GEOM. MAURO GARUTI	PIAZZA DELLA RESISTENZA, 4 - 40122 BOLOGNA	(BO)
INAIL - DIREZIONE REGIONALE EMILIA ROMAGNA	-	GALLERIA 2 AGOSTO, 5/A - 40121 BOLOGNA	(BO)
INPS - SEDE PROVINCIALE DI BOLOGNA	-	VIA GRAMSCI, 6/8 - 40121 BOLOGNA	(BO)
INPS - SEDE REGIONALE E.R.	SIG.RA LAILA DELL'ERBA	VIA GALLIERA, 66 - 40121 BOLOGNA	(BO)
INTERPORTO DI BOLOGNA SPA	-	VIA INDIPENDENZA, 2 - 40121 BOLOGNA	(BO)
IPAB - OPERA PIA DEI POVERI VERGOGNOSI ED AZIENDE RIUNITE	-	VIA MARSALA, 7 - 40126 BOLOGNA	(BO)
IPAB ISTITUTO GIOVANNI XXIII	-	VIALE ROMA, 21 - 40139 BOLOGNA	(BO)
IPAB ISTITUZIONI DI ASSISTENZA RIUNITE DI MEDICINA	-	VIA G. BIAGI, 1 - 40059 MEDICINA	(BO)
IPAB S.MARIA DELLE LAUDI	-	VIA TERRAGLI A LEVANTE, 20 - 40019 SANT'AGATA BOLOGNESE	(BO)
ISI - ISTITUZIONE SERVIZI PER L'IMMIGRAZIONE COMUNE DI BOLOGNA	-	VIA DRAPPERIE, 6 - 40124 BOLOGNA	(BO)
ISTITUTI EDUCATIVI IN BOLOGNA	-	VIA CASTIGLIONE, 26 - 40124 BOLOGNA	(BO)
ISTITUTI ORTOPEDICI RIZZOLI	-	VIA DI BARBIANO, 1/10 - 40136 BOLOGNA	(BO)*
ISTITUTO DEI CIECHI "FRANCESCO CAVAZZA"	-	VIA CASTIGLIONE, 71 - 40124 BOLOGNA	(BO)
ISTITUTO NAZIONALE APICOLTURA	-	VIA SAN GIACOMO, 9 - 40126 BOLOGNA	(BO)
ISTITUTO NAZIONALE FAUNA SELVATICA	-	VIA CA' FORNACETTA, 9 - 40064 OZZANO DELL'EMILIA	(BO)
ISTITUZIONE CASA PROTETTA	-	VIA IV NOVEMBRE 20 - 40056 CRESPELLANO	(BO)
ISTITUZIONE GEST. SERVIZI SOCIALI COMUNE DI CASTEL SAN PIETRO TERME	-	PIAZZA XX SETTEMBRE, 4 - 40024 CASTEL SAN PIETRO TERME	(BO)
MINISTERO B.A.C. - BIBLIOTECA UNIVERSITARIA	-	VIA ZAMBONI, 35 - 40126 BOLOGNA	(BO)
MINISTERO B.A.C. - SOPRINTENDENZA BENI AMBIENTALI ARCHIT. DELL'EMILIA	-	VIA IV NOVEMBRE, 5 - 40123 BOLOGNA	(BO)
MINISTERO B.A.C. - SOPRINTENDENZA BENI ARCHEOLOGICI DELL'EMILIA-ROMAG	-	VIA BELLE ARTI, 52 - 40126 BOLOGNA	(BO)
MINISTERO DEI TRASPORTI - CENTRO PROVE AUTOVEICOLI	-	VIA ZANARDI, 380 - 40131 BOLOGNA	(BO)
MINISTERO DEI TRASPORTI - D.G. MCTC	-	VIA DELL'INDUSTRIA, 13 - 40138 BOLOGNA	(BO)
MINISTERO DEI TRASPORTI - MCTC - USTIF TOSCANA EMILIA-ROMAGNA	-	VIA MARCONI, 6 - 40100 BOLOGNA	(BO)
MINISTERO DEL TESORO - DIREZIONE PROVINCIALE BOLOGNA	-	VIALE ALDO MORO, 68 - 40127 BOLOGNA	(BO)
MINISTERO DELLE FINANZE - DIP. TERRITORIO - UFF. BOLOGNA	-	VIA LAME, 102 - 40100 BOLOGNA	(BO)
MINISTERO DELLE FINANZE UFFICIO DEL TERRITORIO DI BOLOGNA	-	PIAZZA MALPIGHI, 11 - 40100 BOLOGNA	(BO)
MINISTERO DI GRAZIA E GIUSTIZIA - CASA CIRCONDARIALE DI BOLOGNA	-	VIA DEL GOMITO 2 - 40127 BOLOGNA	(BO)
MINISTERO DI GRAZIA E GIUSTIZIA - DIR. CENTRO GIUSTIZIA MINORILE	-	VIA DEL PRATELLO, 38 - 40100 BOLOGNA	(BO)
MINISTERO LL.PP. - PROV. E.R. - NUCLEO OPERATIVO DI BOLOGNA	-	PIAZZA VIII AGOSTO, 26 - 40126 BOLOGNA	(BO)
MINISTERO LL.PP. - PROVVEDITORATO REGIONALE EMILIA ROMAGNA	-	PIAZZA VIII AGOSTO, 26 - 40126 BOLOGNA	(BO)
MONOPOLI DI STATO - ISPETTORATO COMPARTIMENTALE	-	VIA RIVA RENO, 68 - 40122 BOLOGNA	(BO)

Ente	Incaricato	Indirizzo	
O.P. CASA DI ASSISTENZA E RIPOSO DR. G. DAMIANI	-	VIA FAVA, 3 - 40055 CASTENASO	(BO)
OPERA PIA GALUPPI ISTITUTO ASSISTENZA ANZIANI	-	VIA GRAMSCI, 28 - 40066 PIEVE DI CENTO	(BO)
OPERA PIA LAURA RODRIGUEZ Y LAZO DE' BUOI	-	VIA EMILIA, 36 - 40068 SAN LAZZARO DI SAVENA	(BO)
OPERA PIA S. MARIA	-	VIA NUOVA, 3 - 40020 BORGHI TOSSIGNANO	(BO)
OSSERVATORIO ASTRONOMICHI DI BOLOGNA	-	VIA RANZANI, 1 - 40127 BOLOGNA	(BO)
PARTECIPANZA AGRARIA DI SANT'AGATA BOLOGNESE	-	VIA 2 AGOSTO 1980, 45 - 40019 SANT'AGATA BOLOGNESE	(BO)
POSTE ITALIANE SPA - DIREZIONE REGIONALE E.R.	-	VIA BOVI CAMPEGGI, 13/4 - 40100 BOLOGNA	(BO)
POSTE ITALIANE SPA - FILIALE DI BOLOGNA	-	VIA DE' TOSCHI, 4 - 40124 BOLOGNA	(BO)
POSTE ITALIANE SPA POLO CORRISPONDEZA EMILIA-ROMAGNA	-	VIA ZANARDI, 30 - 40131 BOLOGNA	(BO)
POSTE ITALIANE SPA POLO IMMOBILIARE EMILIA-ROMAGNA	-	VIA ZANARDI, 28 - 40131 BOLOGNA	(BO)
PREFETTURA DI BOLOGNA	-	VIA IV NOVEMBRE, 24 - 40100 BOLOGNA	(BO)
PROSIM - AZIENDA SPECIALE PROMOZIONE SERVIZI IMPRESE	-	PIAZZA DELLA COSTITUZIONE, 8 - 40128 BOLOGNA	(BO)
PROVINCIA DI BOLOGNA	SIG.RA MARIA ANTONIETTA ROBB	VIA ZAMBONI, 13 - 40126 BOLOGNA	(BO)
REGIONE CARABINIERI DELL'EMILIA-ROMAGNA	-	VIA DEI BERSAGLIERI, 3 - 40125 BOLOGNA	(BO)
REGIONE EMILIA-ROMAGNA - ASS.TO BILANCIO E PATRIMONIO	SIG.RA ANTONELLA REINA	VIALE ALDO MORO, 38 - 40127 BOLOGNA	(BO)
REGIONE EMILIA-ROMAGNA - ASS.TO EDILIZIA E CASA	ING. UMBERTO ROSSINI	VIALE ALDO MORO, 30 - 40127 BOLOGNA	(BO)
REGIONE EMILIA-ROMAGNA - ASS.TO FORMAZIONE LAVORO SCUOLA	DOCT. GIUSEPPINO FIORAVANTI	VIALE ALDO MORO, 38 - 40127 BOLOGNA	(BO)
REGIONE EMILIA-ROMAGNA - ASS.TO TERRITORIO PROGRAM. AMBIENTE	-	VIA DEI MILLE, 21 - 40121 BOLOGNA	(BO)
REGIONE EMILIA-ROMAGNA - ASS.TO URBANISTICA E CULTURA	-	VIALE ALDO MORO, 30 - 40127 BOLOGNA	(BO)
REGIONE EMILIA-ROMAGNA - ASSESSORATO AGRICOLTURA	SIG. PAOLO TOSCHI	VIALE ALDO MORO, 38 - 40127 BOLOGNA	(BO)*
SAB - AEROPORTO "G. MARCONI" DI BOLOGNA S.P.A."	- TECNICO	VIA TRIUMVIRATO, 84 - 40132 BOLOGNA	(BO)
SAGIS SPA - AUTODROMO INTERNAZ. ENZO E DINO FERRARI	-	VIA F.LLI ROSSELLI 2 - 40026 IMOLA	(BO)
SANTUARIO DELLA BEATA VERGINE DI SAN LUCA O/O CURIA ARCIVES.	-	VIA ALTABELLA, 6 c/o CURIA - 40126 BOLOGNA	(BO)
SCUOLA SUPERIORE DELLA PUBBLICA AMMINISTRAZIONE	-	VIA TESTONI, 6 - 40123 BOLOGNA	(BO)
SEABO SPA - SOCIETA' ENERGIA AMBIENTE BOLOGNA	DOCT. VALERIA GUIZZARDI	VIALE C.BERTI PICHAT, 2/4 - 40127 BOLOGNA	(BO)
SERVIZIO DIFESA SUOLO, RISORSE IDRICHE E FORESTALI DI BOLOGNA	ING. GIANFRANCO PRONI	VIALE SILVANI, 6 - 40122 BOLOGNA	(BO)
SPA CONCESSIONARIA CONSORTILE AUTOSTAZIONE	-	PIAZZA XX SETTEMBRE, 6 - 40100 BOLOGNA	(BO)
STAMOTO - STABILIMENTO MATERIALI DELLA MOTORIZZAZIONE	-	VIA DEL PARCO, 16 - 40138 BOLOGNA	(BO)
STS SERVIZI TECNOLOGIE SISTEMI SPA	-	VIA FORNACIAI 24 - 40129 BOLOGNA	(BO)
TRENITALIA SPA UNITA' TECNOLOGIE MATERIALE ROTAB.	-	VIA CAMILLO CASARINI, 25 - 40131 BOLOGNA	(BO)
TUTTO SERVIZI SPA	-	VIA DEGLI ARTIGIANI, 8 - 40063 MONGHIDORO	(BO)
UNIVERSITA' DI BOLOGNA	-	VIA ZAMBONI, 33 - 40126 BOLOGNA	(BO)

## PROVINCIA DI FERRARA

Ente	Incaricato	Indirizzo	
ACFT - AZIENDA TRASPORTI FERRARESE	SIG. MAURIZIO PAVANI	VIA STEFANO TRENTI, 35 - 44100 FERRARA	(FE)
AFM FARMACIE COMUNALI FERRARA	-	VIA FOSSATO DI MORTARA, 78 - 44100 FERRARA	(FE)
AGEA - AZIENDA GAS ENERGIA AMBIENTE	DOTT. ELISA MASTELLARI	VIA BOLOGNA, 13/A - 17 - 44100 FERRARA	(FE)
AMSEFC - AZIENDA MUNICIPALIZZATA SERVIZI FUNERARI E CIMITERIALI	-	VIA FOSSATO DI MORTARA, 80 - 44100 FERRARA	(FE)
ARDSU - AZIENDA REGIONALE PER IL DIRITTO ALLO STUDIO UNIVERSITARIO DI FERRARA	SIG. ROBERTO PARMESANI	VIA G. D'AREZZO, 2 - 44100 FERRARA	(FE)
AREA - CONSORZIO D'IGIENE AMBIENTALE E SERVIZI POLIVALENTI	-	VIA GARIBALDI, 66 - 44034 COPPARO	(FE)
ASF - AZIENDA SPECIALE FARMACEUTICA	-	PIAZZA GARIBALDI, 2/C - 44100 ARGENTA	(FE)
AZIENDA OSPEDALIERA DI FERRARA	DOTT. BIANCA MARIA SOLDANI	CORSO GIOVECCA, 203 - 44100 FERRARA	(FE)
AZIENDA USL DI FERRARA	DOTT. LAILA SILVESTRI	VIA ARTURO CASSOLI, 30 - 44100 FERRARA	(FE)
AZIENDA USL DI FERRARA - DISTRETTO DI PORTOMAGGIORE	DOTT. ANDREA FERROCI	VIA XXIV MAGGIO, 2/A - 44015 PORTOMAGGIORE	(FE)
AZIENDA USL DI FERRARA - ZONA CENTO	GEOM. FABIO GILLI	VIA VICINI, 2 - 44042 CENTO	(FE)
AZIENDA USL DI FERRARA - ZONA CODIGORO	-	VIA F.CAVALLOTTI, 5 - 44021 CODIGORO	(FE)
AZIENDA USL DI FERRARA - ZONA COPPARO	GEOM. LAURO PAVANI	VIA MAZZINI, 45 - 44034 COPPARO	(FE)
CAMERA DI COMMERCIO INDUSTRIA ARTIGIANATO AGRIC. DI FERRARA	-	LARGO CASTELLO, 10 - 44100 FERRARA	(FE)
COMANDO PROVINCIALE VIGILI DEL FUOCO DI FERRARA	-	VIALE POLEDRELLI 21 - 44100 FERRARA	(FE)
COMUNE DI ARGENTA	SIG.RA FRANCA FERRETTI	PIAZZA GARIBALDI, 1 - 44011 ARGENTA	(FE)
COMUNE DI BERRA	SIG. MICHELE DOMENICALI	VIA II FEBBRAIO, 23 - 44033 BERRA	(FE)
COMUNE DI BONDENO	DOTT. MAURIZIO ZAMBONELLI	PIAZZA GARIBALDI, 1 - 44012 BONDENO	(FE)
COMUNE DI CENTO	SIG. AGOSTINO BORGHI	VIA PROVENZALI, 15 - 44042 CENTO	(FE)
COMUNE DI CODIGORO	ING. MAURO MONTI	PIAZZA MATTEOTTI, 60 - 44021 CODIGORO	(FE)
COMUNE DI COMACCHIO	-	PIAZZA FOLEGATTI, 15 - 44022 COMACCHIO	(FE)
COMUNE DI COPPARO	DOTT. RITA SATTIN	VIA ROMA, 26 - 44034 COPPARO	(FE)
COMUNE DI FERRARA	DOTT. FRANCESCO PAPARELLA	PIAZZA MUNICIPALE, 2 - 44100 FERRARA	(FE)
COMUNE DI FORMIGNANA	SIG.RA DENIS BORGHI	VIA VITTORIA, 29 - 44035 FORMIGNANA	(FE)
COMUNE DI GORO	SIG.RA ANNA GIANELLA	PIAZZA DANTE ALIGHIERI, 19 - 44020 GORO	(FE)
COMUNE DI JOLANDA DI SAVOIA	GEOM. DANIELE GRANDI	PIAZZA UNITA' D'ITALIA, 5 - 44037 JOLANDA DI SAVOIA	(FE)
COMUNE DI LAGOSANTO	GEOM. ALBERTO BERTARELLI	PIAZZA I MAGGIO, 1 - 44023 LAGOSANTO	(FE)
COMUNE DI MASI TORELLO	GEOM. ROBERTO CERVEGLIERI	PIAZZA C.TOSCHI, 1 - 44020 MASI TORELLO	(FE)
COMUNE DI MASSA FISCAGLIA	SIG.RA DANIELA MERLI	PIAZZA GARIBALDI, 1 - 44025 MASSA FISCAGLIA	(FE)
COMUNE DI MESOLA	ARCH. FABIO ZANARDI	VIALE ROMA, 2 - 44026 MESOLA	(FE)
COMUNE DI MIGLIARINO	SIG.RA GIULIANA RONCONI	PIAZZA REPUBBLICA, 1 - 44027 MIGLIARINO	(FE)
COMUNE DI MIGLIARO	-	VIALE DELLA VITTORIA, 2 - 44020 MIGLIARO	(FE)
COMUNE DI MIRABELLO	GEOM. STEFANO PEDRIALI	CORSO ITALIA, 373 - 44043 MIRABELLO	(FE)
COMUNE DI OSTELLATO	ING. NICO MENOZZI	PIAZZA REPUBBLICA, 1 - 44020 OSTELLATO	(FE)
COMUNE DI POGGIO RENATICO	SIG. VINCENZO MINGOZZI	PIAZZA CASTELLO, 1 - 44028 POGGIO RENATICO	(FE)
COMUNE DI PORTOMAGGIORE	SIG. GRABRIELE RUIBA	PIAZZA UMBERTO I, 5 - 44015 PORTOMAGGIORE	(FE)
COMUNE DI RO	SIG. MASSIMILIANO MARZOLA	PIAZZA LIBERTA', 1 - 44030 RO	(FE)
COMUNE DI SANT'AGOSTINO	SIG.RA PIERANGELA CORVINI	PIAZZA G. MARCONI, 2 - 44047 SANT'AGOSTINO	(FE)
COMUNE DI TRESIGALLO	SIG.RA ALESSANDRA MISTRONI	PIAZZA ITALIA, 32 - 44039 TRESIGALLO	(FE)
COMUNE DI VIGARANO MAINARDA	SIG.RA UMBERTA TILOMELLI	VIA MUNICIPIO, 1 - 44049 VIGARANO MAINARDA	(FE)
COMUNE DI VOGHIERA	SIG.RA TIZIANA PONTI	VIALE BRUNO BUOZZI, 12/B - 44019 VOGHIERA	(FE)
CONSORZIO ACOSEA - AZIENDA SERVIZI ACQUEDOTTO DI FERRARA	DOTT. RAFFAELLA FERRIGATO	VIALE MARCONI, 39/41 - 44100 FERRARA	(FE)
CONSORZIO ACQUE DELTA FERRARESE	SIG.RA DARIA TURATTI	VIA ALFIERI, 3 - 44021 CODIGORO	(FE)

Ente	Incaricato	Indirizzo	
CONSORZIO AZIENDA SPECIALE VALLI DI COMACCHIO	-	CORSO MAZZINI, 200 - 44022 COMACCHIO	(FE)
CONSORZIO BONIFICA I CIRCONDARIO POLESINE DI FERRARA	GEOM. MARCO ARDIZZONI	VIA BORGOLEONI, 28 - 44100 FERRARA	(FE)
CONSORZIO BONIFICA II CIRCONDARIO POLESINE DI SAN GIORGIO	GEOM. ROBERTO GIACOMETTI	VIA MENTANA, 7 - 44100 FERRARA	(FE)
CONSORZIO BONIFICA VALLI VECCHIO RENO	DOTT. PAOLA CAVICCHI	VIA DE' ROMEI, 7 - 44100 FERRARA	(FE)
CONSORZIO DEL PARCO REGIONALE DEL DELTA DEL PO	-	VIA CAVOUR, 11 - 44022 COMACCHIO	(FE)
CONSORZIO GENERALE DI BONIFICA PROVINCIA DI FERRARA	DOTT. ALDO BIGNAMI	VIA MENTANA, 3 - 44100 FERRARA	(FE)
CONSORZIO INTERCOMUNALE GAS COMUNI BERRA COPPARO JOLANDA	RAG. SILVANA FACCINI	VIA TOGLIATTI, 13 - 44034 COPPARO	(FE)
CONSORZIO PER LA GESTIONE DELLA SACCA DI GORO	DOTT. SILVANO BENCIVELLI	PIAZZA D. ALIGHIERI, 19 - 44020 GORO	(FE)
CONSORZIO STRUTTURA ZEROSEI COMUNI OSTELLATO E MIGLIARINO	-	PIAZZA DELLA REPUBBLICA, 1 - 44020 OSTELLATO	(FE)
FERROVIE DELLO STATO SPA - COMPARTIMENTO DI FERRARA	-	PIAZZALE STAZIONE, 4 - 44100 FERRARA	(FE)
GESTIONE COMMISSARIALE GOVERNATIVA FERROVIA SUZZARA-FERRARA	-	CORSO PIAVE, 60 - 44100 FERRARA	(FE)
IACP - ISTITUTO AUTONOMO CASE POPOLARI DI FERRARA	DOTT. STEFANO BUZZONI	CORSO VITTORIO VENETO, 7 - 44100 FERRARA	(FE)
INPDAP - ISTITUTO NAZIONALE DI PREVIDENZA DIPENDENTI AMM. PUBBLICA FERRARA	-	VIA PALESTRO, 64 - 44100 FERRARA	(FE)
IPAB - CASA PROTETTA PER ANZIANI DI CODIGORO	-	VIA F.CAVALLOTTI, 198 - 44021 CODIGORO	(FE)
IPAB - OPERA PIA BENEFICENZA MANICA	-	VIA ROMA, 9 - 44011 ARGENTA	(FE)
MINISTERO DEI TRASPORTI - D.G. MCTC GEST. GOVERNATIVA FERROVIE PADANE	-	VIA FORO BOARIO, 27 - 44100 FERRARA	(FE)
MINISTERO LL.PP. - MAGISTRATO PO - UFFICIO OPERATIVO DI FERRARA	-	CORSO CAVOUR, 77 - 44100 FERRARA	(FE)
MINISTERO LL.PP. - PROV. E.R. - NUCLEO OPERATIVO DI FERRARA	-	VIALE CAVOUR, 77 - 44100 FERRARA	(FE)
POSTE ITALIANE SPA - FILIALE DI FERRARA	-	VIALE CAVOUR, 27 - 44100 FERRARA	(FE)
PREFETTURA DI FERRARA	-	CASTELLO ESTENSE - 44100 FERRARA	(FE)
PROVINCIA DI FERRARA	ING. ANDREA ARAGUSTA	CORSO ISONZO, 26 - 44100 FERRARA	(FE)
SEMINARIO VESCOVILE DI FERRARA-COMACCHIO	-	VIA GIUSEPPE FABBRIO, 410 - 44100 FERRARA	(FE)
SERVIZIO DIFESA SUOLO, RISORSE IDRICHE E FORESTALI DI FERRARA	SIG. VALERIO MODENA	VIALE CAVOUR, 77 - 44100 FERRARA	(FE)
SIPRO SPA - SOCIETA' INTERVENTI PRODUTTIVI	-	VIA GARIBALDI, 13 - 44020 OSTELLATO	(FE)
UNIVERSITA' DI FERRARA	-	VIA SAVONAROLA, 9 - 44100 FERRARA	(FE)



## PROVINCIA DI FORLI'-CESENA

Ente	Incaricato	Indirizzo	
AGRICESENA SPA	-	VIA DISMANO, 3845 - 47023 CESENA	(FC)
AMGA ENERGIA SPA	-	VIA 2 MARTIRI, 2 - 47030 SAN MAURO PASCOLI	(FC)
AMGA SPA - AZIENDA MULTISERVIZI GESTIONI D'AREA DI CESENA	RAG. DANIELE RAGGINI	VIA ALTIERO SPINELLI, 60 - 47023 CESENA	(FC)
ARCHIMEDE Soc. Cons. a r.l.	-	VIA DRAGONI, 72 - 47100 FORLI'	(FC)
ASF - AZIENDA SPECIALE FARMACEUTICA	-	VIA PASSO BUOLE, 54 - C.P. 378 - 47100 FORLI'	(FC)
ASS. POLISPORTIVA O.BUSCHERINI	-	VIA ORCEOLI - 47100 FORLI'	(FC)
ASSOCIAZIONE COMUNITA' SAN MAURIZIO	-	VIA XXV APRILE, 19 - 47030 BORGHI	(FC)
AURA SPA	SIG. MAURO MICOLUCCI	VIA RUBICONE DESTRA, 1950 - 47039 SAVIGNANO SUL RUBICONE	(FC)
AUTORITA' DEI BACINI REGIONALI ROMAGNOLI	-	VIA DELLE TORRI, 13 - 47100 FORLI'	(FC)
AZIENDA USL DI CESENA	DOTT. PAOLA BARONIO	CORSO GARIBALDI, 12 - 47023 CESENA	(FC)
AZIENDA USL DI FORLI'	RAG. ROMEO BERTACCINI	CORSO DELLA REPUBBLICA, 171/D - 47100 FORLI'	(FC)
CAMERA DI COMMERCIO INDUSTRIA ARTIGIANATO AGRICOLTURA DI FORLI'	SIG.RA ROSELLA ROSETTI	CORSO DELLA REPUBBLICA, 5 - 47100 FORLI'	(FC)
CENTRO RICERCHE MARINE SCPA - LABORATORIO BIOTOSSINE MARI-NE	-	VIA A. VESPUCCI, 2 - 47042 CESENATICO	(FC)
CIS SPA - CONSORZIO INTERCOMUNALE SERVIZI FORLI'	SIG.RA STROCCHI	VIA BALZELLA, 24 - 47100 FORLI'	(FC)
COMANDO PROVINCIALE VIGILI DEL FUOCO DI FORLI'	-	VIALE ROMA 97 - 47100 FORLI'	(FC)
COMUNE DELLA CITTA' DI SARSINA	SIG. GIAMPAOLO BERNABINI	LARGO DE GASPERI, 1 - 47027 SARSINA	(FC)
COMUNE DI BAGNO DI ROMAGNA	SIG.RA MARIA TERESA ROSSI	PIAZZA MARTIRI, 1 - 47026 SAN PIERO IN BAGNO	(FC)
COMUNE DI BERTINORO	DOTT. GIORGIO CONTI	PIAZZA LIBERTA', 1 - 47032 BERTINORO	(FC)
COMUNE DI BORGHI	ARCH. MARCO BARDI	PIAZZA ANDREA LOMBARDINI, 7 - 47030 BORGHI	(FC)
COMUNE DI CASTROCARO TERME E TERRA DEL SOLE	ING. CARLO RAVAIOLI	VIALE MARCONI, 81 - 47011 CASTROCARO TERME	(FC)
COMUNE DI CESENA	ING. LUCIANO BARTOLINI	PIAZZA DEL POPOLO, 10 - 47023 CESENA	(FC)
COMUNE DI CESENATICO	SIG.RA EMILIETTA CASADEI	VIA MORETTI, 5 - 47042 CESENATICO	(FC)
COMUNE DI CIVITELLA DI ROMAGNA	SIG.RA PALMA VERSARI	VIALE ROMA, 19 - 47012 CIVITELLA DI ROMAGNA	(FC)
COMUNE DI DOVADOLA	GEOM. CARLO CARNACINI	VIA G. GARIBALDI, 2 - 47013 DOVADOLA	(FC)
COMUNE DI FORLI'	DOTT. ROSANNA GARDELLA	PIAZZA A.SAFFI, 8 - 47100 FORLI'	(FC)
COMUNE DI FORLIMPOPOLI	DOTT. MANUELA ORILI	PIAZZA FRATTI, 2 - 47034 FORLIMPOPOLI	(FC)
COMUNE DI GALEATA	ARCH. CINZIA BRIGHI	VIA CASTELLUCCI, 1 - 47010 GALEATA	(FC)
COMUNE DI GAMBETTOLA	GEOM. GIORGIO BAZZONI	PIAZZA II RISORGIMENTO, 6 - 47035 GAMBETTOLA	(FC)
COMUNE DI GATTEO	DOTT. CONO MANZOLILLO	PIAZZA VESI, 6 - 47030 GATTEO	(FC)
COMUNE DI LONGIANO	SIG. VILMER SARPIERI	PIAZZA TRE MARTIRI, 8 - 47020 LONGIANO	(FC)
COMUNE DI MELDOLA	SIG.RA RAFFAELLA BARDUCCI	PIAZZA F. ORSINI, 29 - 47014 MELDOLA	(FC)
COMUNE DI MERCATO SARACENO	ARCH. SABRINA LOMBARDOZZI	PIAZZA MAZZINI, 50 - 47025 MERCATO SARACENO	(FC)
COMUNE DI MODIGLIANA	ARCH. FAUSTO SARAGONI	VIA GARIBALDI, 63 - 47015 MODIGLIANA	(FC)
COMUNE DI MONTIANO	ARCH. MARCELLO BERNARDI	VIALE CAVOUR, 5 - 47020 MONTIANO	(FC)
COMUNE DI PORTICO E SAN BENEDETTO	RAG. SERENA BAMBI	PIAZZA G.MARCONI, 3 - 47010 PORTICO DI ROMAGNA	(FC)
COMUNE DI PREDAPPIO	GEOM. GABRIELE QUADRELLI	PIAZZA S.ANTONIO, 3 - 47016 PREDAPPIO	(FC)
COMUNE DI PREMILCUORE	SIG. MORENO LOMBINI	PIAZZA DEI CADUTI, 14 - 47010 PREMILCUORE	(FC)
COMUNE DI ROCCA SAN CASCIANO	GEOM. MASSIMO PUCCI	PIAZZA TASSINARI, 1 - 47017 ROCCA SAN CASCIANO	(FC)
COMUNE DI RONCOFREDDO	GEOM. TOMASO LOMBARDI	VIA CESARE BATTISTI, 93 - 47020 RONCOFREDDO	(FC)
COMUNE DI SAN MAURO PASCOLI	GEOM. LUCIA CAMPANA	PIAZZA MAZZINI, 3 - 47030 SAN MAURO PASCOLI	(FC)
COMUNE DI SANTA SOFIA	GEOM. CINZIA FANTINI	PIAZZA MATTEOTTI, 1 - 47018 SANTA SOFIA	(FC)
COMUNE DI SAVIGNANO SUL RUBICONE	RAG. EDDA BERTOZZI	PIAZZA BORGHESI, 9 - 47039 SAVIGNANO SUL RUBICONE	(FC)
COMUNE DI SOGLIANO AL RUBICONE	GEOM. GIORGIO SCARPELLINI	PIAZZA DELLA REPUBBLICA, 35 - 47030 SOGLIANO AL RUBICONE	(FC)
COMUNE DI TREDOZIO	RAG. PAOLA BARONI	VIA DEI MARTIRI, 1 - 47019 TREDOZIO	(FC)
COMUNE DI VERGHERETO	GEOM. MARIO CECCARELLI	VIA CADUTI D'UNGHERIA, 11 - 47028 VERGHERETO	(FC)

Ente	Incaricato	Indirizzo	
COMUNITA' MONTANA ACQUACHE-TA VALLI DEL MONTONE E DEL TRAMAZZO	RAG. SONIA SANTOLINI	PIAZZA GARIBALDI, 56 - 47017 ROCCA SAN CASCIANO	(FC)
COMUNITA' MONTANA APPENNINO CESENATE - ZONA 16	GEOM. FABIO FABBRI	VIA VERDI, 4 - 47026 SAN PIERO IN BAGNO	(FC)
COMUNITA' MONTANA APPENNINO FORLIVESE	SIG.RA MARIA GRAZIA FABBRICA	VIA IV NOVEMBRE, 14 - 47016 PREDAPPIO	(FC)
CONSORZIO ACQUEDOTTO VALLE DEL CONCA (ORA AMIR SPA)	-	PIAZZA MAZZINI, 1 - 47853 CORIANO	(FC)
CONSORZIO ATR - AZIENDA TRASPSPORTI ROMAGNOLI	DOTT. ADA MARIA SORIANI	VIA LOMBARDINI, 2 - 47100 FORLI'	(FC)
CONSORZIO BONIFICA SAVIO E RUBICONE	GEOM. ALBERTO ZANELLA	VIA LAMBRUSCHINI, 195 - 47023 CESENA	(FC)
DIOCESI FORLI'-BERTINORO	-	PIAZZA DANTE ALIGHIERI, 1 - 47100 FORLI'	(FC)
EX ZUCCHERIFICIO SPA	RAG. VITTORIO FARABEGOLI	VIA EUROPA, 980 - 47023 CESENA	(FC)
FIERA DI FORLI' SRL	ARCH. LORIS FOSCHI	VIA PUNTA DI FERRO - 47100 FORLI'	(FC)
FONDAZIONE DOMUS PASCOLI	-	VIA MANZONI, 19 - 47030 SAN MAURO PASCOLI	(FC)
IACP - ISTITUTO AUTONOMO CASE POPOLARI DI FORLI'-CESENA	ARCH. ANTONIO GARDINI	VIALE GIACOMO MATTEOTTI, 44 - 47100 FORLI'	(FC)
INPS - SEDE PROVINCIALE DI FORLI'	-	VIALE DELLA LIBERTA', 48 - 47100 FORLI'	(FC)
IPAB - CASA DI RIPOSO P. ARTUSI	-	VIA MASSI, 2 - 47034 FORLIMPOPOLI	(FC)
IPAB CASA INSIEME	-	VIA DECIO RAGGI 39 - 47025 MERCATO SARACENO	(FC)
ISTITUZIONE AI SERVIZI SOCIALI DEL COMUNE DI MELDOLA	-	STRADA MELDOLA SAN COLOMBANO 1 - 47014 MELDOLA	(FC)
MINISTERO DEI TRASPORTI - DIP. TRASPORTI TERRESTRI - UFF. PROV. FORLI'-CESENA	-	VIA GOLFARELLI, 86/D - 47100 FORLI'	(FC)
MINISTERO LL. PP. - PROV. E. R. - NUCLEO OPERATIVO DI FORLI'	-	GALLERIA MAZZINI, 19 - 47100 FORLI'	(FC)
O.P. SPEDALE G. ZAULI DA MONTEPOLO R.S.A. - CASA PROTETTA	-	PIAZZALE SS. ANNUNZIATA 6 - 47013 DOVADOLA	(FC)
POSTE ITALIANE SPA - FILIALE DI FORLI'	-	PIAZZA SAFFI, 27 - 47100 FORLI'	(FC)
PREFETTURA DI FORLI'-CESENA	-	PIAZZA ORDELAFFI, 2 - 47100 FORLI'	(FC)
PROVINCIA DI FORLI'-CESENA	DOTT.SSA MARIA BEVONI	PIAZZA G.B.MORGAGNI, 9 - 47100 FORLI'	(FC)
ROMAGNA ACQUE SPA	DOTT. ALBERTO CAMERANI	PIAZZA DEL LAVORO, 35 - 47100 FORLI'	(FC)
ROVERELLA ORFANOTROFI E ISTITUTI RIUNITI	DOTT. MASSIMO COMANDINI	VIA DANDINI, 24 - 47023 CESENA	(FC)
SAPRO SPA	-	C/O CCIAA - CORSO REPUBBLICA, 5 - 47100 FORLI'	(FC)
SEAF - AEROPORTO L.RIDOLFI SPA	-	VIA SEGANTI, 103 - 47100 FORLI'	(FC)
SERINAR SERVIZI INTEGRATI D'AREA FORLI'-CESENA SPA	DOTT. ANDREA OGNIBENE	CORSO DIAZ, 43 - 47100 FORLI'	(FC)
SERVIZIO DIFESA SUOLO, RISORSE IDRICHE E FORESTALI DI FORLI'	DOTT. GIORGIO ANTONIO GULLOTTA	VIA DELLE TORRI, 6 - 47100 FORLI'	(FC)
UNIONE DEI COMUNI DI CIVITELLA GALEATA E SANTA SOFIA	-	VIA CASTELLUCCI, 1 - 47010 GALEATA	(FC)
UNIVERSITA' DI BOLOGNA - CENTRO DI COORDINAMENTO DELLA SEDE DI FORLI'	-	VIA VOLTURNO, 7 - 47100 FORLI'	(FC)

## PROVINCIA DI MODENA

Ente	Incaricato	Indirizzo	
ACCADEMIA MILITARE DI MODENA	-	PIAZZA DEGLI ESTENSI, 15 - 41100 MODENA	(MO)
ARESTUD - AZIENDA REGIONALE PER IL DIRITTO ALLO STUDIO UNIVERSITARIO	-	VIA VIGNOLESE, 67/1/1 - 41100 MODENA	(MO)
ARPA - AGENZIA REGIONALE PER LA PREVENZIONE E L'AMBIENTE (MODENA)	-	VIA FONTANELLI, 21 - 41100 MODENA	(MO)
AZIENDA OSPEDALIERA DI MODENA	DOTT. DONATELLA PACE	VIA VIGNOLESE, 628/B - 41100 MODENA	(MO)
AZIENDA USL DI MODENA	DOTT.SSA SILVIA MENINI	VIA S.GIOVANNI DEL CANTONE, 23 - 41100 MODENA	(MO)
AZIENDA USL DI MODENA - AREA CARPI	-	VIA S.GIACOMO, 2 - 41012 CARPI	(MO)
AZIENDA USL DI MODENA - AREA MIRANDOLA	SIG. RENATO TOSELLI	VIA F.MONTANARI, 5/B - 41037 MIRANDOLA	(MO)
AZIENDA USL DI MODENA - AREA PAVULLO NEL FRIGNANO	GEOM. GIANCARLO PONSÌ	VIALE MARTIRI, 57 - 41026 PAVULLO NEL FRIGNANO	(MO)
AZIENDA USL DI MODENA - AREA VIGNOLA	SIG.RA TIZIANA RICCI	VIA LIBERTA', 799 - 41058 VIGNOLA	(MO)
AZIENDA USL DI MODENA - DISTRETTO N.4 DI SASSUOLO	GEOM. ROBERTO LUMETTI	VIA CAVALLOTTI, 138 - 41049 SASSUOLO	(MO)
CAMERA DI COMMERCIO INDUSTRIA ARTIGIANATO AGRIC. DI MODENA	DOTT. STEFANO BELLEI	VIA GANACETO, 134 - 41100 MODENA	(MO)
CASA PROTETTA F. RONCATI	DOTT. ALESSANDRA BADIALI	VIA S. RANGONI, 4 - 41057 SPILAMBERTO	(MO)
CASA PROTETTA R. ROSSI	-	VIA E. DE AMICIS, 17 - 41016 NOVI DI MODENA	(MO)
CIMAF - CONSORZIO INTERCOMUNALE METANIZZAZIONE ALTO FRIGNANO	-	VIA PANORAMA, 5 - 41029 SESTOLA	(MO)
CISA - CENTRO INTEGRATO SERVIZI ANZIANI G. E B.M. PIGNATTI	DOTT. GIOVANNI SOLIANI	VIA DANTE ALIGHIERI, 4 - 41037 MIRANDOLA	(MO)
CITTANOVA 2000 SPA C/O COMUNE DI MODENA	-	VIA SCUDARI 20 - 41100 MODENA	(MO)
COISS - CONSORZIO INTERCOMUNALE SERVIZI SOCIALI	DOTT. AMOS BALUGANI	VIA LIBERTA' 799 - 41058 VIGNOLA	(MO)
COMANDO PROVINCIALE VIGILI DEL FUOCO DI MODENA	-	VIA FORMIGINA 125 - 41100 MODENA	(MO)
COMUNE DI BASTIGLIA	GEOM. ADRIANA BARBIERI	PIAZZA REPUBBLICA, 57 - 41030 BASTIGLIA	(MO)
COMUNE DI BOMPORTO	ARCH. ALFREDO MAZZUCCA	VIA PER MODENA, 7 - 41030 BOMPORTO	(MO)
COMUNE DI CAMPOGALLIANO	DOTT. PAOLO CAMPIOLI	PIAZZA VITTORIO EMANUELE II, 1 - 41011 CAMPOGALLIANO	(MO)
COMUNE DI CAMPOSANTO	GEOM. ROBERTO VICENZI	VIA F. BARACCA, 11 - 41031 CAMPOSANTO	(MO)
COMUNE DI CARPI	DOTT. LUCIANO CAVANI	CORSO ALBERTO PIO, 91 - 41012 CARPI	(MO)
COMUNE DI CASTELFRANCO EMILIA	DOTT.SSA ANNA MARINA BALLANTI	PIAZZA DELLA VITTORIA, 8 - 41013 CASTELFRANCO EMILIA	(MO)
COMUNE DI CASTELNUOVO RANGONE	SIG.RA GABRIELLA BERTARINI	VIA ROMA, 1 - 41051 CASTELNUOVO RANGONE	(MO)
COMUNE DI CASTELVETRO DI MODENA	SIG.RA CINZIA MARCHETTI	PIAZZA ROMA, 5 - 41014 CASTELVETRO DI MODENA	(MO)
COMUNE DI CAVEZZO	SIG.RA MIRIA CAVALIERI	VIA CAVOUR, 36 - 41032 CAVEZZO	(MO)
COMUNE DI CONCORDIA SULLA SECCHIA	ARCH. ANDREA VACCHI	PIAZZA DELLA REPUBBLICA, 19 - 41033 CONCORDIA SULLA SECCHIA	(MO)
COMUNE DI FANANO	GEOM. OLIVIO BERNARDI	PIAZZA MARCONI, 1 - 41021 FANANO	(MO)
COMUNE DI FINALE EMILIA	DOTT. DANIELA RESTANI	PIAZZA VERDI, 1 - 41034 FINALE EMILIA	(MO)
COMUNE DI FIORANO MODENESE	DOTT. MARA FERRAGUTI	PIAZZA CIRO MENOTTI, 1 - 41042 FIORANO MODENESE	(MO)
COMUNE DI FIUMALBO	SIG. MAURIZIO BIONDI	VIA CAPITANO COPPI, 2 - 41022 FIUMALBO	(MO)
COMUNE DI FORMIGINE	DOTT. ELISABETTA MANZINI	PIAZZA CALCAGNINI, 1 - 41043 FORMIGINE	(MO)
COMUNE DI FRASSINORO	GEOM. ROBERTO SASSATELLI	PIAZZA MIANI, 16 - 41044 FRASSINORO	(MO)
COMUNE DI GUIGLIA	RAG. STEFANO ROLI	PIAZZA GRAMSCI, 1 - 41052 GUIGLIA	(MO)
COMUNE DI LAMA MOCOGNO	SIG. ARISTIDE BENEDETTI	VIA XXIV MAGGIO, 31 - 41023 LAMA MOCOGNO	(MO)
COMUNE DI MARANELLO	DOTT.SSA GABRIELLA SCHIRRU	PIAZZA LIBERTA', 33 - 41053 MARANELLO	(MO)
COMUNE DI MARANO SUL PANARO	GEOM. PRIMO GUIDOTTI	PIAZZA MATTEOTTI, 17 - 41054 MARANO SUL PANARO	(MO)
COMUNE DI MEDOLLA	GEOM. MANUELA GUAZZI	VIA ROMA, 149 - 41036 MEDOLLA	(MO)
COMUNE DI MIRANDOLA	ING. ANTONIO MORINI	PIAZZA COSTITUENTE, 1 - 41037 MIRANDOLA	(MO)
COMUNE DI MODENA	DOTT. SUSANNA PIVETTI	VIA SCUDARI, 20 - 41100 MODENA	(MO)
COMUNE DI MONTECRETO	GEOM. GIUSEPPE BALLOTTI	VIA ROMA, 24 - 41025 MONTECRETO	(MO)
COMUNE DI MONTEFIORINO	DOTT. PIERPAOLO QUARENGHI	VIA ROCCA - 41045 MONTEFIORINO	(MO)

Ente	Incaricato	Indirizzo	
COMUNE DI MONTESE	SIG. ROMOLO MICHELINI	VIA PANORAMICA, 60 - 41055 MONTESE	(MO)
COMUNE DI NONANTOLA	SIG.RA CINZIA BORSARI	VIA G. MARCONI, 11 - 41015 NONANTOLA	(MO)
COMUNE DI NOVI DI MODENA	SIG. MAURO MALAVASI	PIAZZA I MAGGIO, 26 - 41016 NOVI DI MODENA	(MO)
COMUNE DI PALAGANO	GEOM. ALBERTO UGOLINI	VIA XXIII DICEMBRE, 74 - 41046 PALAGANO	(MO)
COMUNE DI PAVULLO NEL FRIGNANO	SIG.RA ADALCISA BORTOLOTTI	PIAZZA MONTECUCCOLI, 1 - 41026 PAVULLO NEL FRIGNANO	(MO)
COMUNE DI PIEVEPELAGO	SIG. LEOPOLDO VANONI	PIAZZA VITTORIO VENETO, 16 - 41027 PIEVEPELAGO	(MO)
COMUNE DI POLINAGO	GEOM. EMANUELA FERRARI	CORSO ROMA, 71 - 41040 POLINAGO	(MO)
COMUNE DI PRIGNANO SULLA SECCHIA	SIG. PELLIGRINO TONELLI	VIALE MARIO ALLEGRETTI, 6 - 41040 PRIGNANO SULLA SECCHIA	(MO)
COMUNE DI RAVARINO	ARCH. PAOLO FERRARINI	VIA ROMA, 173 - 41017 RAVARINO	(MO)
COMUNE DI RIOLUNATO	RAG. CLAUDIA CONTRI	VIA CASTELLO, 8 - 41020 RIOLUNATO	(MO)
COMUNE DI SAN CESARIO SUL PANARO	SIG.RA ROSA VITTORIA ROSI	PIAZZA ROMA, 2 - 41018 SAN CESARIO SUL PANARO	(MO)
COMUNE DI SAN FELICE SUL PANARO	ING. DANIELE CASTELLAZZI	VIA MAZZINI, 15 - 41038 SAN FELICE SUL PANARO	(MO)
COMUNE DI SAN POSSIDONIO	SIG. MAURO MAGRI	VIA MARTIRI DELLA LIBERTA', 20 - 41039 SAN POSSIDONIO	(MO)
COMUNE DI SAN PROSPERO SULLA SECCHIA	SIG.RA LORELLA BARBIERI	VIA PACE, 2 - 41030 SAN PROSPERO SULLA SECCHIA	(MO)
COMUNE DI SASSUOLO	SIG.RA MARINA BASCHIERI	VIA FENUZZI, 5 - 41049 SASSUOLO	(MO)
COMUNE DI SAVIGNANO SUL PANARO	GEOM. EUGENIO ABATE	VIA DOCCIA, 64 - 41056 SAVIGNANO SUL PANARO	(MO)
COMUNE DI SERRAMAZZONI	GEOM. ERMANNIO FRANCHINI	PIAZZA REPUBBLICA, 25 - 41028 SERRAMAZZONI	(MO)
COMUNE DI SESTOLA	ING. GIAMPIERO GUALMINI	CORSO UMBERTO I, 5 - 41029 SESTOLA	(MO)
COMUNE DI SOLIERA	SIG.RA IVANA VECCHI	PIAZZA REPUBBLICA, 1 - 41019 SOLIERA	(MO)
COMUNE DI SPILAMBERTO	SIG.RA MLETIZIA VITA FINZI	PIAZZA CADUTI LIBERTA' 3 - 41057 SPILAMBERTO	(MO)
COMUNE DI VIGNOLA	SIG.RA MARA REBIZZANI	VIA BELLUCCI, 1 - 41058 VIGNOLA	(MO)
COMUNE DI ZOCCA	RAG. RITA TOSCHI	VIA DEL MERCATO, 104 - 41059 ZOCCA	(MO)
COMUNITA' MONTANA APPENNINO MODENA EST	GEOM. REMO CHIAPPELLI	VIA DEL MERCATO, 104 - 41059 ZOCCA	(MO)
COMUNITA' MONTANA APPENNINO MODENA OVEST	SIG.RA LAURA ZONA	VIA ROCCA, 1 - 41045 MONTEFIORINO	(MO)
COMUNITA' MONTANA DEL FRIGNANO	SIG.RA CRISTINA RUBBIANI	VIA GIARDINI, 9 - 41026 PAVULLO NEL FRIGNANO	(MO)
CONSORZIO AIMAG	DOTT. RAFFAELE ZAMBELLI	VIA MERIGHI, 3 (C.P. 111) - 41037 MIRANDOLA	(MO)
CONSORZIO ATCM DI MODENA	SIG.RA RITA CANDINI	PIAZZA MANZONI, 21 - 41100 MODENA	(MO)
CONSORZIO ATTIVITA' PRODUTTIVE AREE E SERVIZI DI MODENA	ARCH. GIACOMO VITONE	VIA SANTI, 40 c/o MUNICIPIO - 41100 MODENA	(MO)
CONSORZIO BONIFICA BURANALEO SCOLTENNA-PANARO	ING. ALBERTO BERTOZZI	CORSO V.EMANUELE II N.107 - 41100 MODENA	(MO)
CONSORZIO INTERCOMUNALE ACQUEDOTTO DEL DRAGONE	SIG. MARZANO BALDUCCHI	VIA PRADELLA, 17 - 41046 PALAGANO - MONTESPINO	(MO)
CONSORZIO INTERCOMUNALE METANODOTTO VALLE DEL PANARO	-	VIA M. TESI, 963 - 41059 ZOCCA	(MO)
CONSORZIO PARCO REGIONALE ALTO APPENNINO MODENESE	-	VIA ROMA, 84 - 41027 PIEVEPELAGO	(MO)
CONSORZIO PARCO REGIONALE SASSI DI ROCCAMALATINA	-	VIA PIEVE DI TREBBIO, 1287 - 41052 GUIGLIA	(MO)
CONSORZIO VALLI DOLO DRAGONE E ROSSENNA	-	- 41045 MONTEFIORINO	(MO)
CURIA ARCIVESCOVILE DI MODENA	-	CORSO DUOMO, 34 - 41100 MODENA	(MO)
FONDAZIONE CASSA DI RISPARMIO DI MODENA	-	VIA EMILIA CENTRO, 283 - 41100 MODENA	(MO)
IACP - ISTITUTO AUTONOMO CASE POPOLARI DI MODENA	DR. ING. ARMANDO PAGLIANI	VIA CIALDINI, 5 - 41100 MODENA	(MO)
INIZIATIVE MORANE SRL	-	VIA C. PISACANE, 2 - 41012 CARPI	(MO)
IPAB - OPERA PIA CASTIGLIONI	-	VIA MAZZINI, 81 - 41043 FORMIGINE	(MO)*
IPAB ""DELIA REPETTO""	-	VIA CIRCONDARIA NORD, 39 - 41013 CASTELFRANCO EMILIA	(MO)*
IPAB FONDAZIONE ""MARCHI-ROSSI""	-	VIA TRENTO TRIESTE, 22 - 41012 CARPI	(MO)
ISTITUTO CHARTAS DI MODENA	-	VIA F.LLI ROSSELLI, 396 - 41100 MODENA	(MO)
ISTITUTO PROVINCIALE S. FILIPPONERI	-	VIA SANT'ORSOLA, 52 - 41100 MODENA	(MO)
MANIFATTURA TABACCHI DI MODENA	-	VIA SANT'ORSOLA, 78 - 41100 MODENA	(MO)
META SPA (MODENA ENERGIA TERITORIO AMBIENTE)	DOTT. CINZIA POZZETTI	VIA CESARE RAZZABONI, 80 - 41100 MODENA	(MO)

Ente	Incaricato	Indirizzo	
MINISTERO B.A.C. - SOPRINTEN- DENZA BENI ARTISTICI E STORICI MO E RE	-	PIAZZA S.AGOSTINO 337 - 41100 MODENA	(MO)
MINISTERO DI GRAZIA E GIUSTIZIA - CASA CIRCONDARIALE DI MODENA	-	VIA SANT'ANNA, 370 - 41100 MODENA	(MO)
MINISTERO LL.PP. - MAGISTRATO PO - UFFICIO OPERATIVO DI MODE- NA	-	VIA FONTERASO, 15 - 41100 MODENA	(MO)
MINISTERO LL.PP. - PROV. E.R. - NUCLEO OPERATIVO DI MODENA	-	VIA FONTERASO, 15 - 41100 MODENA	(MO)
POSTE ITALIANE SPA - FILIALE DI MODENA	-	VIA EMILIA, 86 - 41100 MODENA	(MO)
PREFETTURA DI MODENA	-	VIALE MARTIRI LIBERTA', 34 - 41100 MODENA	(MO)
PROVINCIA DI MODENA	DOTT. MILVA DIECI	VIA GIARDINI, 474/C - 41100 MODENA	(MO)
SAT SERVIZIO AMBIENTE TERRITO- RIO SPA	ING. G.BATTISTA FAUCHE'	VIA RADICI IN PIANO, 441 - 41049 SASSUOLO	(MO)
SEACS - ENERGIA E AMBIENTE CIT- TA' DI SASSUOLO SPA	-	VIA ADDA, 53 - 41049 SASSUOLO	(MO)
SERVIZIO DIFESA SUOLO, RISORSE IDRICHE E FORESTALI DI MODENA	DOTT. PASQUALE FEDERICO	VIA FONTERASO, 15 - 41100 MODENA	(MO)
SINERGAS SPA	SIG. ALBERTO BASSI	VIA POSTA VECCHIA, 30 - 41037 MIRANDOLA	(MO)
SORGEA - SOCIETA' MULTISERVIZI AMBIENTALI	SIG.RA LUCIA MANTOVANI	PIAZZA VERDI, 6 - 41034 FINALE EMILIA	(MO)
UNIVERSITA' DI MODENA E REGGIO EMILIA	SIG. LORENZO CANULLO	VIA UNIVERSITA', 4 - 41100 MODENA	(MO)

## PROVINCIA DI PARMA

Ente	Incaricato	Indirizzo	
AERONAUTICA MILITARE - DEPOSITO RETE P.O.L.	-	VIA CREMONESE, 36 - 43100 PARMA	(PR)
AMNU - AZIENDA MUNICIPALEZZATA NETTEZZA URBANA	-	STRADA BAGANZOLA, 36/A - 43100 PARMA	(PR)
AMPS - AZIENDA MUNICIPALEZZATA PUBBLICI SERVIZI	-	STRADA SANTA MARGHERITA, 6/A - 43100 PARMA	(PR)
ARPA - AGENZIA REGIONALE PER LA PREVENZIONE E L'AMBIENTE (PARMA)	-	VIA SPALATO 4 - 43100 PARMA	(PR)
AUTOCAMIONALE DELLA CISA SPA	DOTT. LUIGI CONSIGLI	VIA CAMBOARA, 26/A - C.P. n.27 - 43010 PONTETARO - PARMA	(PR)
AUTORITA' DI BACINO DEL FIUME PO	-	VIA GARIBALDI, 75 - 43100 PARMA	(PR)
AZIENDA OSPEDALIERA DI PARMA - OSPEDALE RASORI	ING. DANIELA PEDRINI	VIA GRAMSCI, 14 - 43100 PARMA	(PR)
AZIENDA REGIONALE DIRITTO ALLO STUDIO UNIVERSITARIO	SIG. SILVANO GAVAZZOLI	VICOLO GROSSARDI, 4 - 43100 PARMA	(PR)
AZIENDA USL DI PARMA	DOTT. ING. LUIGI COSTA	VIA CONFORTI, 21 - 43100 PARMA	(PR)
AZIENDA USL DI PARMA - AREA BORGO VAL DI TARO	DOTT. MARIO REBOLI	VIA BENEFAATTORI, 12 - 43043 BORGO VAL DI TARO	(PR)
AZIENDA USL DI PARMA - AREA FIDENZA	PERITO PAOLO CROVINI	VIA PESCHINA, 21 - 43036 FIDENZA	(PR)
AZIENDA USL DI PARMA - AREA LANGHIRANO	SIG.RA ELISABETTA BOTTI	VIA GARIBALDI, 9 - 43013 LANGHIRANO	(PR)
CAMERA DI COMMERCIO INDUSTRIA ARTIGIANATO AGRICOLTURA DI PARMA	RAG. SILVANA ANDREOLI	VIA VERDI, 2 - 43100 PARMA	(PR)
CASA PROTETTA CITTA DI FIDENZA	-	VIA BERENINI, 151 - 43036 FIDENZA	(PR)
CASA PROTETTA FRANCESCO PERACCHI	-	VIA XXIV MAGGIO, 16 - 43012 FONTANELLATO	(PR)
CASA PROTETTA PAVESI-BORSI	-	VIA MATTEOTTI, 25 - 43015 NOCETO	(PR)
CASA PROTETTA VAL PARMA	-	VIA DON LORSI, 1 - 43013 LANGHIRANO	(PR)
CENTRO SERVIZI SOCIO ASSISTENZIALI SAN MAURO	-	VIA MARCONI, 12 - 43052 COLORNO	(PR)
CENTRO SOCIALE ANZIANI DON PRANDOCCHI-CAVALLI	-	VIA DON MINZONI, 24 - 43018 SISSA	(PR)
CEPIM SPA CENTRO PADANO INTERSCAMBIO MERCI	-	PIAZZA EUROPA, 1 - 43010 FONTEVIVO - LOC. BIANCONESE	(PR)
COMANDO PROVINCIALE VIGILI DEL FUOCO DI PARMA	-	VIA CHIAVARI, 11/A - 43100 PARMA	(PR)
COMMISSARIO STRAORDINARIO PER ASSE VIARIO CISPADANO	-	STRADA DELLA REPUBBLICA, 39 - 43100 PARMA	(PR)
COMUNE DI ALBARETO	SIG. RENZO SCARPENTI	VIA PROVINCIALE, 64 - 43051 ALBARETO	(PR)
COMUNE DI BARDI	GEOM. GIANPAOLO SAVI	PIAZZA VITTORIA, 1 - 43032 BARDI	(PR)
COMUNE DI BEDONIA	SIG. PIETRO PESSINA	PIAZZA CADUTI PER LA PATRIA, 1 - 43041 BEDONIA	(PR)
COMUNE DI BERCETO	SIG.RA PAOLA CAVAZZINI	VIA ROMEA, 5 - 43042 BERCETO	(PR)
COMUNE DI BORE	GEOM. STEFANO SAIÀ	VIA ROMA, 19 - 43030 BORE	(PR)
COMUNE DI BORGO VAL DI TARO	SIG.RA ANGELA BIOCCHI	PIAZZA MANARA, 1 - 43043 BORGO VAL DI TARO	(PR)
COMUNE DI BUSSETO	SIG. GIACOMO BALUZZI	PIAZZA VERDI, 10 - 43011 BUSSETO	(PR)
COMUNE DI CALESTANO	GEOM. RENZO BRUSCHI	VIA MAZZINI, 16 - 43030 CALESTANO	(PR)
COMUNE DI COLLECCHIO	DOTT. ALESSANDRA MELLINI	VIALE LIBERTA', 3 - 43044 COLLECCHIO	(PR)
COMUNE DI COLORNO	-	VIA CAVOUR, 19 - 43052 COLORNO	(PR)
COMUNE DI COMPIANO	GEOM. PIERO BUCCI	VIA MARCO ROSSI SIDOLI, 3 - 43053 COMPIANO	(PR)
COMUNE DI CORNIGLIO	SIG.RA LORELLA MUNETTI	PIAZZA CASTELLO, 1 - 43021 CORNIGLIO	(PR)
COMUNE DI FELINO	GEOM. MARILLA BOTTIONI	PIAZZA MIODINI, 1 - 43035 FELINO	(PR)
COMUNE DI FIDENZA	DOTT. GIULIANO GERVAISONI	PIAZZA GARIBALDI, 1 - 43036 FIDENZA	(PR)
COMUNE DI FONTANELLATO	GEOM. CLAUDIO MEZZADRI	PIAZZA MATTEOTTI, 1 - 43012 FONTANELLATO	(PR)
COMUNE DI FONTEVIVO	GEOM. CORRADO BELLINI	PIAZZA REPUBBLICA, 1 - 43010 FONTEVIVO	(PR)
COMUNE DI FORNOVO DI TARO	ING. GIOVANNI COPPI	PIAZZA LIBERTA', 6 - 43045 FORNOVO DI TARO	(PR)
COMUNE DI LANGHIRANO	DOTT. PATRIZIA BARILI	PIAZZA G. FERRARI, 1 - 43013 LANGHIRANO	(PR)
COMUNE DI LE SIGNANO DE' BAGNI	DOTT. RITA ALFIERI	PIAZZA MARCONI, 1 - 43037 LE SIGNANO DE' BAGNI	(PR)
COMUNE DI MEDESANO	GEOM. MARIO BARDOTTI	PIAZZA MARCONI, 6 - 43014 MEDESANO	(PR)
COMUNE DI MEZZANI	GEOM. GIANFRANCO PICCININI	VIA PARTIGIANI D'ITALIA, 134 - 43055 MEZZANI	(PR)

Ente	Incaricato	Indirizzo	
COMUNE DI MONCHIO DELLE CORTI	SIG.RA SANDRA MONTICELLI	P. CADUTI DI TUTTE LE GUERRE,1 - 43010 MONCHIO DELLE CORTI	(PR)
COMUNE DI MONTECHIARUGOLO	DO TT. ANTONIO CALEFFI	PIAZZA RIVASI, 3 - 43022 MONTECHIARUGOLO	(PR)
COMUNE DI NEVIANO DEGLI ARDUINI	GEOM. FRANCESCO UGOLOTTI	PIAZZA IV NOVEMBRE, 1 - 43024 NEVIANO DEGLI ARDUINI	(PR)
COMUNE DI NOCETO	-	VIA PELACANI, 2 - 43015 NOCETO	(PR)
COMUNE DI PALANZANO	GEOM. GIOVANNI CAPACCHI	PIAZZA CARDINAL FERRARI, 1 - 43025 PALANZANO	(PR)
COMUNE DI PARMA	SIG.RA NADIA FERRARI	STRADA REPUBBLICA, 1 - 43100 PARMA	(PR)
COMUNE DI PELLEGRINO PARMENSE	-	VIA ROMA, 20 - 43047 PELLEGRINO PARMENSE	(PR)
COMUNE DI POLESINE PARMENSE	GEOM. ANGELO DELBONO	VIALE DELLE RIMEMBRANZE, 12 - 43010 POLESINE PARMENSE	(PR)
COMUNE DI ROCCABIANCA	GEOM. MAURIZIO SERVENTI	VIALE DELLE RIMEMBRANZE, 3 - 43010 ROCCABIANCA	(PR)
COMUNE DI SALA BAGANZA	GEOM. MAURO BERTOZZI	VIA VITTORIO EMANUELE II, 30 - 43038 SALA BAGANZA	(PR)
COMUNE DI SALSOMAGGIORE TERME	-	PIAZZA LIBERTA', 1 - 43039 SALSOMAGGIORE TERME	(PR)
COMUNE DI SAN SECONDO PARMENSE	ARCH. MICHELE CASALI	PIAZZA MAZZINI, 12 - 43017 SAN SECONDO PARMENSE	(PR)
COMUNE DI SISSA	ARCH. EMANUELA MONTANINI	VIALE DELLA ROCCA, 6 - 43018 SISSA	(PR)
COMUNE DI SOLIGNANO	-	VIA CAPOLUOGO, 1 - 43040 SOLIGNANO	(PR)
COMUNE DI SORAGNA	SIG. LUIGI VERNIZZI	PIAZZA MELI LUPI, 1 - 43019 SORAGNA	(PR)
COMUNE DI SORBOLO	GEOM. ERCOLE AIMI	PIAZZA DELLA LIBERTA' N.1 - 43058 SORBOLO	(PR)
COMUNE DI TERENCE	SIG.RA EMANUELA MORELLI	VIA TERENCE, 3 - 43040 TERENCE	(PR)
COMUNE DI TIZZANO VAL PARMA	GEOM. ALESSANDRO BECCHI	PIAZZA ROMA, 1 - 43028 TIZZANO VAL PARMA	(PR)
COMUNE DI TORNOLO	GEOM. GIOVANNI BRUSCHI	VIA ROMA - 43059 TORNOLO	(PR)
COMUNE DI TORRILE	GEOM. GIANNI SPOCCI	VIA I MAGGIO, 1 - 43056 SAN POLO DI TORRILE	(PR)
COMUNE DI TRAVERSE TOLO	SIG.RA MARIA ROSA RAMAZZOTTI	PIAZZA VITTORIO VENETO, 30 - 43029 TRAVERSE TOLO	(PR)
COMUNE DI TRECASALI	SIG.RA PATRIZIA CAMPANINI	VIA NAZIONALE, 44 - 43010 TRECASALI	(PR)
COMUNE DI VALMOZZOLA	GEOM. GRAZIELLA SERVENTI	VIA PROVINCIALE, 1 - 43050 VALMOZZOLA	(PR)
COMUNE DI VARANO DE' MELEGARI	SIG.RA MAURA FERRARI	VIA MARTIRI LIBERTA', 14 - 43040 VARANO DE' MELEGARI	(PR)
COMUNE DI VARSÌ	-	VIA ROMA, 13 - 43049 VARSÌ	(PR)
COMUNE DI ZIBELLO	GEOM. CLAUDIO MELLI	VIA MATTEOTTI, 10 - 43010 ZIBELLO	(PR)
COMUNITA' MONTANA APPENNINO PARMA EST	DO TT. DELIO FOLZAGHI	PIAZZA G.FERRARI, 5 - 43013 LANGHIRANO	(PR)
COMUNITA' MONTANA DELLE VALLI DEL TARO E CENO	SIG. BERNARDINO BERNARDI	VIA G.CACCHIOLI, 2 - 43043 BORGO VAL DI TARO	(PR)
CONSORZIO ASCAA	SIG.RA MONICA CAFFARRA	VIA VERDI, 14 - 43100 PARMA	(PR)
CONSORZIO BONIFICA PARMENSE	SIG. ERMANNORSI	PIAZZALE BAREZZI, 3 - 43100 PARMA	(PR)
CONSORZIO DEL PARCO FLUVIALE REGIONALE DELLO STIRONE	SIG.RA BARBARA BONOMINI	VIA LOSCHI, 5 - 43039 SALSOMAGGIORE TERME	(PR)
CONSORZIO INTERCOMUNALE PER LO SMALTIMENTO DEI RIFIUTI	-	VIA MILANO, 10 - 43034 SALSOMAGGIORE TERME	(PR)
CONSORZIO PARCO FLUVIALE REGIONALE DEL TARO	-	STRADA GIAROLA, 11 - 43044 COLLECCHIO - PONTESCODOGNA	(PR)
CONSORZIO PARCO REGIONALE BOSCHI DI CAREGA	DO TT. ARCH. FRANCESCO NEVA	STRADA OLMA, 19 - 43038 SALA BAGANZA	(PR)*
CONSORZIO PARMENSE PER LE CURE SALSOJODICHE "E. BAI-STROCCHI"	-	VIA GIACOMO MATTEOTTI, 31 - 43039 SALSOMAGGIORE TERME	(PR)
ENEL SPA - DIVIS. PRODUZIONE IDROELETTRICA ALTO APPENNINO	-	VIA TRONCHI, 49/A - 43030 SAN MARTINO SINZANO	(PR)
ENTE AUTONOMO FIERE DI PARMA	-	VIA F. RIZZI, 67/A - 43031 BAGANZOLA	(PR)
IACP - ISTITUTO AUTONOMO CASE POPOLARI DI PARMA	ING. ROBERTO BETTUZZI	VICOLO GROSSARDI, 16/A - 43100 PARMA	(PR)
ISTITUTI RIUNITI DI ASSISTENZA INABILI ED ANZIANI	-	PIAZZALE CORTE D'APPELLO, 3 - 43100 PARMA	(PR)*
ISTITUTO DI ASSISTENZA PER ANZIANI "A. PALLAVICINO"	-	VIA XXV APRILE, 4 - 43011 BUSSETO	(PR)
MERCATO AGROALIMENTARE DI PARMA - SOC. CONS. ARL	-	VIA DEI MERCATI, 9 - 43100 PARMA	(PR)
MINISTERO DELLA DIFESA - STABILIMENTO MIL. RIPRISTINI E RECUPERI MUNIZIONAMENTO	-	VIA BORGHETTO, 6 - 43015 NOCETO	(PR)
MINISTERO LL.PP. - MAGISTRATO PO - SEDE CENTRALE	-	VIA GARIBALDI, 75 - 43100 PARMA	(PR)
MINISTERO LL.PP. - MAGISTRATO PO - UFFICIO OPERATIVO DI PARMA	-	VIA GARIBALDI, 75 - 43100 PARMA	(PR)
MINISTERO LL.PP. - PROV. E. R. - NUCLEO OPERATIVO DI PARMA	-	VIA GARIBALDI, 75 - 43100 PARMA	(PR)*

Ente	Incaricato	Indirizzo	
OSPEDALE CIVILE ""DAGNINI""	-	VIA G. MATTEOTTI, 23 - 43010 ZIBELLO	(PR)
PARCO FARNESE SRL	-	VIA M. ADORNI, 1 - 43100 PARMA	(PR)
PARCO REGIONALE DI CRINALE ALTA VAL PARMA E CEDRA	-	PIAZZA G. FERRARI, 5 - 43013 LANGHIRANO	(PR)
PIZZAROTTI & C. SPA	-	VIA A.M. ADORNI, 1 - 43100 PARMA	(PR)
POSTE ITALIANE SPA - FILIALE DI PARMA	-	VIA PASTRENGO, 1 - 43100 PARMA	(PR)
PREFETTURA DI PARMA	-	VIA DELLA REPUBBLICA, 39 - 43100 PARMA	(PR)
PROVINCIA DI PARMA	SIG.RA ADRIANA GUIDOTTI	PIAZZA PACE, 1 - 43100 PARMA	(PR)
SERVIZIO DIFESA SUOLO, RISORSE IDRICHE E FORESTALI DI PARMA	DOTT. GIANFRANCO LARINI	VIA GARIBALDI, 75 - 43100 PARMA	(PR)
SOGEAP SPA - SOCIETA' GESTIONE AEROPORTO DI PARMA	-	VIA DELL'AEROPORTO, 44/A - 43010 LOC. FONTANA - PAR- MA	(PR)
SOPRIP SPA	-	PIAZZALE BADALOCCHIO, 3/A - 43100 PARMA	(PR)
STAZIONE SPER. PER L'INDUSTRIA DELLE CONSERVE ALIMENTARI	-	VIA F. TANARI 31/A - 43100 PARMA	(PR)
TEP - AZIENDA CONSORZIALE TRA- SPORTI	D.SSA DANIELA STUCCHI	VIA TARO, 12 - 43100 PARMA	(PR)
UNIVERSITA' DI PARMA	-	VIA UNIVERSITA', 12 - 43100 PARMA	(PR)



## PROVINCIA DI PIACENZA

Ente	Incaricato	Indirizzo	
2 REGGIMENTO GENIO PONTIERI	-	PIAZZA CASALI, 12 - 29100 PIACENZA	(PC)
ACAP - AZIENDA CONSORZIALE AUTOTRASPORTI DI PIACENZA	SIG. FABRIZIO PIZZI	VIA TAVERNA, 76 - 29100 PIACENZA	(PC)
AERONAUTICA MILITARE COMANDO 50 STORMO	-	LOC. SAN DAMIANO - 29100 PIACENZA	(PC)
ARPA - AGENZIA REGIONALE PER LA PREVENZIONE E L'AMBIENTE (PIACENZA)	-	VIA XXI APRILE 48 - 29100 PIACENZA	(PC)
ASM - AZIENDA SERVIZI MUNICIPALIZZATI	GEOM. GUGLIELMO PRADOVERA	VIA BOSELLI, 84 - 29100 PIACENZA	(PC)
AZIENDA CONSORTILE SERVIZI VAL D'ARDA	-	VIA PALLAVICINO, 8 - 29017 FIORENZUOLA D'ARDA	(PC)
AZIENDA USL DI PIACENZA	ING. FRANCO CAMIA	CORSO VITTORIO EMANUELE, 169 - 29100 PIACENZA	(PC)
AZIENDA USL DI PIACENZA - AREA CASTEL SAN GIOVANNI	GEOM. MAURO ZAMBELLI	VIA MORSELLI, 1 - 29015 CASTEL SAN GIOVANNI	(PC)
AZIENDA USL DI PIACENZA - AREA FIORENZUOLA D'ARDA	SIG.RA ELENA BERGAMASCHI	VIA MELCHIORRE GIOIA, 19 - 29017 FIORENZUOLA D'ARDA	(PC)
CAMERA DI COMMERCIO INDUSTRIALIA ARTIGIANATO AGRIC. DI PIACENZA	-	PIAZZA DEI CAVALLI, 35 - 29100 PIACENZA	(PC)
CASA DI RIPOSO DANIELE E LAURA CERESA	-	VIA CONCILIAZIONE, 4 - 29019 SAN GIORGIO PIACENTINO	(PC)
COMANDO PROVINCIALE VIGILI DEL FUOCO DI PIACENZA	-	VIA DANTE ALIGHIERI 109/111 - 29100 PIACENZA	(PC)
COMUNE DI AGAZZANO	ARCH. MIRELLA DELLI	PIAZZA EUROPA, 7 - 29010 AGAZZANO	(PC)
COMUNE DI ALSENO	ARCH. MARCO CASCOE	PIAZZA XXV APRILE, 1 - 29010 ALSENO	(PC)
COMUNE DI BESENZONE	ARCH. ROBERTA MINARDI	VIA VILLA, 130 - 29010 BESENZONE	(PC)
COMUNE DI BETTOLA	EGR. SEGRETARIO	PIAZZA C. COLOMBO - 29021 BETTOLA	(PC)
COMUNE DI BOBBIO	SIG. GIUSEPPE RIDELLA	PIAZZA SANTA CHIARA - 29022 BOBBIO	(PC)
COMUNE DI BORGONOVO VAL TIDONE	GEOM. LUIGI CARBONETTI	PIAZZA GARIBALDI, 18 - 29011 BORGONOVO VAL TIDONE	(PC)
COMUNE DI CADEO	SIG. ADRIANO FERDENZI	VIA EMILIA 56 - 29010 ROVELETO DI CADEO	(PC)
COMUNE DI CALENDASCO	SIG. MAURIZIO REN	VIA MAZZINI, 4 - 29010 CALENDASCO	(PC)
COMUNE DI CAMINATA	DOTT. EUGENIO DOVATI	VIA VITTORIO EMANUELE, 33 - 29010 CAMINATA	(PC)
COMUNE DI CAORSO	SIG. FRANCO CAVALLI	PIAZZA ROCCA, 1 - 29012 CAORSO	(PC)
COMUNE DI CARPANETO PIACENTINO	SIG.RA RITA VENEZIANI	PIAZZA XX SETTEMBRE, 1 - 29013 CARPANETO PIACENTINO	(PC)
COMUNE DI CASTEL SAN GIOVANNI	ING. SILVANO GALLERATI	PIAZZA XX SETTEMBRE, 2 - 29015 CASTEL SAN GIOVANNI	(PC)
COMUNE DI CASTELL'ARQUATO	ARCH. FRANCESCA GOZZI	PIAZZA MUNICIPIO, 3 - 29014 CASTELL'ARQUATO	(PC)
COMUNE DI CASTELVETRO PIACENTINO	GEOM. VITTORIO GALVANI	PIAZZA E.BIAZZI, 1 - 29010 CASTELVETRO PIACENTINO	(PC)
COMUNE DI CERIGNALE	-	VIA CAPOLUOGO, 1 - 29020 CERIGNALE	(PC)
COMUNE DI COLI	ARCH. ALESSANDRO GAZZOLA	VIA DEL MUNICIPIO, 1 - 29020 COLI	(PC)
COMUNE DI CORTE BRUGNATELLA	DOTT. ENRICA CAVALLI	PIAZZA SEVERINO BALLETTI, 3 - 29020 MARSAGLIA	(PC)
COMUNE DI CORTEMAGGIORE	SIG.RA GABRIELLA COLOMBO	PIAZZA PATRIOTI, 8 - 29016 CORTEMAGGIORE	(PC)
COMUNE DI FARINI	GEOM. MAURIZIO DELMOLINO	PIAZZA MARCONI, 10 - 29023 FARINI	(PC)
COMUNE DI FERRIERE	GEOM. GIAMPAOLO MAINARDI	PIAZZA MINIERE, 1 - 29024 FERRIERE	(PC)
COMUNE DI FIORENZUOLA D'ARDA	SIG.RA CRISTINA MARCHI	VIA GARIBALDI, 53 - 29017 FIORENZUOLA D'ARDA	(PC)
COMUNE DI GAZZOLA	GEOM. GIUSEPPE FRANZINI	PIAZZA DEL MUNICIPIO - 29010 GAZZOLA	(PC)
COMUNE DI GOSSOLENGO	ARCH. ANDREA FORNASARI	PIAZZA ROMA, 16 - 29020 GOSSOLENGO	(PC)
COMUNE DI GRAGNANO TREBBIENSE	GEOM. NATALINO FOLETTI	VIA ROMA, 121 - 29010 GRAGNANO TREBBIENSE	(PC)
COMUNE DI GROPPARELLO	GEOM. BARBARA RISOLI	PIAZZA ROMA, 1 - 29025 GROPPARELLO	(PC)
COMUNE DI LUGAGNANO VAL D'ARDA	GEOM. PIERLUIGI BOLZONI	VIA BERSAMI, 27 - 29018 LUGAGNANO VAL D'ARDA	(PC)
COMUNE DI MONTICELLI D'ONGINA	GEOM. GIOVANNI RIVA	VIA CAV. DI VITTORIO VENETO - 29010 MONTICELLI D'ONGINA	(PC)
COMUNE DI MORFASSO	SIG.RA MARISA MURATORI	VIA ROMA, 23 - 29020 MORFASSO	(PC)
COMUNE DI NIBBIANO	DOTT. ALBERTO BORGHI	VIA ROMA, 28 - 29010 NIBBIANO	(PC)
COMUNE DI OTTONE	-	PIAZZA MUNICIPIO, 1 - 29026 OTTONE	(PC)
COMUNE DI PECORARA	-	VIA MUNICIPIO, 2 - 29010 PECORARA	(PC)
COMUNE DI PIACENZA	-	PIAZZA DEI CAVALLI, 2 - 29100 PIACENZA	(PC)

Ente	Incaricato	Indirizzo	
COMUNE DI PIANELLO VAL TIDONE	GEOM. FRANCESCO CAGNI	LARGO DAL VERME - 29010 PIANELLO VAL TIDONE	(PC)
COMUNE DI PIOZZANO	GEOM. FRANCO TAGLIAFERRI	PIAZZA MUNICIPIO - 29010 PIOZZANO	(PC)
COMUNE DI PODENZANO	GEOM. MONICA GIANNI	VIA MONTE GRAPPA, 100 - 29027 PODENZANO	(PC)
COMUNE DI PONTE DELL'OLIO	GEOM. VITTORIO GIALETTI	VIA V. VENETO, 147 - 29028 PONTE DELL'OLIO	(PC)
COMUNE DI PONTENURE	SIG.RA IVANA NANI	VIA MOSCHINI, 16 - 29010 PONTENURE	(PC)
COMUNE DI RIVERGARO	GEOM. CELSO CAPUCCIATI	VIA SAN ROCCO, 24 - 29029 RIVERGARO	(PC)
COMUNE DI ROTTOFRENO	SIG. CESARE TACCONI	PIAZZA MARCONI, 2 - 29010 ROTTOFRENO	(PC)
COMUNE DI SAN GIORGIO PIACENTINO	GEOM. STEFANO TAMENGO	PIAZZA TORRIONE, 4 - 29019 SAN GIORGIO PIACENTINO	(PC)
COMUNE DI SAN PIETRO IN CERRO	ARCH. CLAUDIO FANZOLA	VIA ROMA, 31/2 - 29010 SAN PIETRO IN CERRO	(PC)
COMUNE DI SARMATO	GEOM. ALFIO RABESCHI	VIALE RESISTENZA, 2 - 29010 SARMATO	(PC)
COMUNE DI TRAVO	RAG. ORLANDO BONGIORNI	PIAZZA TRENTO, 21 - 29020 TRAVO	(PC)
COMUNE DI VERNASCA	GEOM. FILIPPO FRANZINI	VIA SIDOLI, 3 - 29010 VERNASCA	(PC)
COMUNE DI VIGOLZONE	SIG. CARLO CALZA	PIAZZA ANTONIO SERENA, 18 - 29020 VIGOLZONE	(PC)
COMUNE DI VILLANOVA SULL'ARDA	ARCH. ALFONSO F. CAPPUCCIO	PIAZZA G. MAROCCHI, 1 - 29010 VILLANOVA SULL'ARDA	(PC)
COMUNE DI ZERBA	-	STRADA PROVINCIALE, 72 - 29020 ZERBA	(PC)
COMUNE DI ZIANO PIACENTINO	GEOM. GIOVANNI MORISI	VIA ROMA, 167 - 29010 ZIANO PIACENTINO	(PC)
COMUNITA' MONTANA APPENNINO PIACENTINO	DO TT. GIAN PAOLO MASERATI	VIALE GARIBALDI, 48 - 29022 BOBBIO	(PC)
COMUNITA' MONTANA VALLI DEL NURE E DELL'ARDA	DO TT. GIAN PAOLO MASERATI	PIAZZA COLOMBO, 6 - 29021 BETTOLA	(PC)*
CONSORZIO ACQUEDOTTO "VALNURE"	DO TT. MANCUSO SALVATORE	PIAZZA CRISTOFORO COLOMBO, 2 - 29021 BETTOLA	(PC)
CONSORZIO AMBIENTALE PEDE-MONTANO	SIG. ETTORE NICCOLI	VIA VITTORIO VENETO, 78 - 29028 PONTE DELL'OLIO	(PC)
CONSORZIO BACINI PIACENTINI DI LEVANTE	DO TT. CARLO MARCETTA	VIA G.MISCHI, 3 - 29017 FIORENUOLA D'ARDA	(PC)
CONSORZIO BACINI TIDONE TREBBIA	ING. ROBERTO CERUTI	VIALE ENRICO FERMI, 33 - 29011 BORGONOVO VAL TIDONE	(PC)
CONSORZIO GASDOTTO VALNURE	-	C/O COMUNE - PIAZZA MINIERE, 1 - 29024 FERRIERE	(PC)*
CONSORZIO PIP "LE MOSE"	EGR. PRESIDENTE	VIA G.P. MAGGI, 47 - 29100 PIACENZA	(PC)
ELETTROGEN SPA AREA MERCATO/ACQUISTI APPALTI	-	PIAZZALE MILANO, 2 - 29100 PIACENZA	(PC)
ENEL SPA - RAGGRUP. IMPIANTI TERMOELETTRICI DI PIACENZA	-	PIAZZALE MILANO, 2 - 29100 PIACENZA	(PC)
EPIS - ENTE PER L'ISTRUZIONE SUPERIORE DI PIACENZA	-	VIA EMILIA PARMENSE, 84 - 29100 PIACENZA	(PC)
IACP - ISTITUTO AUTONOMO CASE POPOLARI DI PIACENZA	GEOM. GIUSEPPE BRUSCHINI	VIA XXIV MAGGIO, 26/28 - 29100 PIACENZA	(PC)
IPAB - PENSIONATO E CASA PROTETTA VITTORIO EMANUELE II	-	VIA CAMPAGNA, 157 - 29100 PIACENZA	(PC)
MINISTERO DELLA DIFESA - LABORATORIO PONTIERI	-	PIAZZA CITTADELLA, 26 - 29100 PIACENZA	(PC)
MINISTERO DI GRAZIA E GIUSTIZIA - CASA CIRCONDARIALE DI PIACENZA	-	STRADA ALLE NOVATE, 65 - 29100 PIACENZA	(PC)
MINISTERO LL.PP. - MAGISTRATO PO - UFFICIO OPERATIVO DI PIACENZA	-	VIA S.FRANCA, 38 - 29100 PIACENZA	(PC)
MINISTERO LL.PP. - PROV. E.R. - NUCLEO OPERATIVO DI PIACENZA	-	VIA SANTA FRANCA, 38 - 29100 PIACENZA	(PC)
OPERA PIA OSPIZI CIVILI DI PIACENZA	-	VIA GASPARE LANDI, 8 - 29100 PIACENZA	(PC)
PARROCCHIA SAN PAOLO	-	PIAZZA SAN PAOLO, 2 - 29022 BOBBIO	(PC)
PIO ISTITUTO ARCHIERI MORUZZI BORIANI RAPUZZI (AMBR)	-	VIA MARTIRI DELLA LIBERTA' 121 - 29010 MONTICELLI D'ONGINA	(PC)
PIO ISTITUTO PROSPERO VERANI CASA DI RIPOSO PER ANZIANI	-	VIA LUIGI SCAPUZZO, 9 - 29017 FIORENUOLA D'ARDA	(PC)
POLO MANTENIMENTO PESANTE NORD	-	VIA MALTA, 18 - 29100 PIACENZA	(PC)
POSTE ITALIANE SPA - FILIALE DI PIACENZA	-	VIA S. ANTONINO, 38/40 - 29100 PIACENZA	(PC)
PREFETTURA DI PIACENZA	-	VIA SAN GIOVANNI, 17 - 29100 PIACENZA	(PC)
PROVINCIA DI PIACENZA	DO TT. ORIELLA PEVERI	VIA GARIBALDI, 50 - 29100 PIACENZA	(PC)
PROVINCIA ITALIANA DELLA CONGREGAZIONE MISSIONARIA S.CARLO	-	VIA FRANCESCO TORTA, 14 - 29100 PIACENZA	(PC)
SERVIZIO DIFESA SUOLO, RISORSE IDRICHE E FORESTALI DI PIACENZA	DO TT. FABRIZIO GIUFFREDI	VIA SANTA FRANCA, 38 - 29100 PIACENZA	(PC)
SOCIETA' TECNOBORGO SPA	-	VIA R. BOSSELLI, 84/86 - 29100 PIACENZA	(PC)

---

<b>Ente</b>	<b>Incaricato</b>	<b>Indirizzo</b>	
SOPRAE SPA	-	VIA EMILIA PARMENSE, 17 - 29100 PIACENZA	(PC)
TEMPI SPA	-	VIA ARDA, 21 - 29100 PIACENZA	(PC)

## PROVINCIA DI RAVENNA

Ente	Incaricato	Indirizzo	
AERONAUTICA MILITARE COMANDO 5 STORMO	-	VIA CONFINE, 547 - 48015 CERVIA	(RA)
AMF - AZIENDA MULTISERVIZI FAENTINA	-	VIA SPALLANZANI, 3 - 48018 FAENZA	(RA)
ARCIDIOCESI DI RAVENNA-CERVIA	-	PIAZZA ARCIVESCOVADO, 1 - 48100 RAVENNA	(RA)
AREA RAVENNA - AZIENDA RAVENNATE ENERGIA AMBIENTE	PERITO ALBERTO VIGNUZZI	VIA VENEZIA, 1 - 48100 RAVENNA	(RA)
ARPA - AGENZIA REGIONALE PER LA PREVENZIONE E L'AMBIENTE (RAVENNA)	-	VIA ALBERONI, 17 - 48100 RAVENNA	(RA)
ATM - AZIENDA TRASPORTI MUNICIPALI RAVENNA	SIG. MASSIMO LEDDA	VIA DELLE INDUSTRIE, 118 - 48100 RAVENNA	(RA)
AUTORITA' PORTUALE RAVENNA	-	VIA MAGAZZINI ANTERIORI, 63 - 48100 RAVENNA	(RA)
AZIENDA SPECIALE FARMACIE COMUNALI DI RAVENNA	-	VIA F.ABBANDONATO, 122 - 48100 RAVENNA	(RA)
AZIENDA USL DI RAVENNA	DOTT. CAMILLA BALDI	VIA MISSIROLI, 10 - 48100 RAVENNA	(RA)
AZIENDA USL DI RAVENNA - AREA LUGO	GEOM. MONICA FABBRI	CORSO GARIBALDI, 51/53 - 48022 LUGO	(RA)
AZIENDA USL DI RAVENNA - AREA TERRORIALE FAENZA	GEOM. PIER LUIGI VENTURI	VIA CAVOUR, 7 - 48018 FAENZA	(RA)
CAMERA DI COMMERCIO INDUSTRIA ARTIGIANATO AGRIC. DI RAVENNA	-	VIALE L.C. FARINI, 14 - 48100 RAVENNA	(RA)
CASA DI RIPOSO PER ANZIANI G.GIOVANNARDI E G.VECCHI	-	VIA V.VENETO 5 - 48010 FUSIGNANO	(RA)
CENTRO SOCIALE ANZIANI V. BENNOLI	-	VIA PROVINCIALE SAN MAURO, 4 - 48027 SOLAROLO	(RA)
COMANDO PROVINCIALE VIGILI DEL FUOCO DI RAVENNA	-	VIALE RANDI 25 - 48100 RAVENNA	(RA)
COMUNE DI ALFONSINE	SIG.RA ALESSANDRA BALLARDINI	PIAZZA GRAMSCI, 1 - 48011 ALFONSINE	(RA)
COMUNE DI BAGNACAVALLO	DOTT. ELIDE BIFFI	PIAZZA DELLA LIBERTA' N.13 - 48012 BAGNACAVALLO	(RA)
COMUNE DI BAGNARA DI ROMAGNA	GEOM. DANILO TONI	PIAZZA IV NOVEMBRE, 3 - 48010 BAGNARA DI ROMAGNA	(RA)
COMUNE DI BRISIGHELLA	ING. GIORGIO RAGAZZINI	VIA NALDI, 2 - 48013 BRISIGHELLA	(RA)
COMUNE DI CASOLA VALSENIO	ARCH. FAUSTO SALVATORI	VIA ROMA, 50 - 48010 CASOLA VALSENIO	(RA)
COMUNE DI CASTELBOLOGNESE	GEOM. ANDREA DALL'OPPIO	PIAZZA BERNARDI, 1 - 48014 CASTELBOLOGNESE	(RA)
COMUNE DI CERVIA	DOTT.SSA IVONNE FIUMANA	PIAZZA G.GARIBALDI, 1 - 48015 CERVIA	(RA)
COMUNE DI CONSELICE	ING. CARLO ARGNANI	VIA GARIBALDI, 14 - 48017 CONSELICE	(RA)
COMUNE DI COTIGNOLA	GEOM. FULVIO PIRONI	PIAZZA VITTORIO EMANUELE II - 48010 COTIGNOLA	(RA)
COMUNE DI FAENZA	DOTT. GABRIELLA GARAVINI	PIAZZA DEL POPOLO, 31 - 48018 FAENZA	(RA)
COMUNE DI FUSIGNANO	SIG.RA DANIELA BOLOGNESI	CORSO R. EMALDI, 115 - 48010 FUSIGNANO	(RA)
COMUNE DI LUGO	DOTT. GIANCARLA CENNI	PIAZZA MARTIRI DELLA LIBERTA', 2 - 48022 LUGO	(RA)
COMUNE DI MASSA LOMBARDA	SIG.RA ANNA MARIA FERRETTI	PIAZZA G. MATTEOTTI, 13 - 48024 MASSA LOMBARDA	(RA)
COMUNE DI RAVENNA	DOTT. UGO BALDRATI	PIAZZA DEL POPOLO, 1 - 48100 RAVENNA	(RA)
COMUNE DI RIOLO TERME	SIG.RA ANNA MARIA COSTA	VIA ALDO MORO, 2 - 48025 RIOLO TERME	(RA)
COMUNE DI RUSSI	DOTT.SSA PIERA GHIRARDINI	PIAZZA FARINI, 1 - 48026 RUSSI	(RA)
COMUNE DI SANT'AGATA SUL SANTERNO	GEOM. GIAN FRANCO FABBRI	PIAZZA GARIBALDI, 1 - 48020 SANT'AGATA SUL SANTERNO	(RA)
COMUNE DI SOLAROLO	GEOM. MARCO MARCHINI	PIAZZA GONZAGA, 1 - 48027 SOLAROLO	(RA)
COMUNITA' MONTANA APPENNINO FAENTINO	SIG. NERIO TURA	VIA ROMA, 44 - 48013 BRISIGHELLA	(RA)
CONSORZIO BONIFICA DELLA ROMAGNA OCCIDENTALE	ING. ELVIO CANGINI	PIAZZA SAVONAROLA, 5 - 48022 LUGO	(RA)
CONSORZIO DI BONIFICA DELLA ROMAGNA CENTRALE	-	VIA MARIANI, 26 - 48100 RAVENNA	(RA)
CONSORZIO PER I SERVIZI SOCIALI DI RAVENNA	-	PIAZZA CADUTI LIBERTA', 21 - 48100 RAVENNA	(RA)
ENI SPA - DIVISIONE AGIP - DISTRETTO DI RAVENNA	-	VIA DEL MARCHESATO, 13 - 48023 MARINA DI RAVENNA	(RA)
IACP - ISTITUTO AUTONOMO CASE POPOLARI DI RAVENNA	GEOM. ANGELO SAIANI	VIALE FARINI, 26 - 48100 RAVENNA	(RA)
ISTITUTI RIUNITI DI ASSISTENZA	-	VIA GARIBALDI, 12 - 48010 COTIGNOLA	(RA)
ISTITUTI RIUNITI DI ASSISTENZA - CASA PROTETTA SASSOLI	-	VIALE ORSINI, 2 - 48022 LUGO	(RA)

Ente	Incaricato	Indirizzo	
MINISTERO B.A.C. - SOPRINTEN- DENZA BENI AMBIENTALI ARCHIT. RA FE FORN	-	VIA S.VITALE, 17 - 48100 RAVENNA	(RA)
MINISTERO LL.PP. - GENIO CIVILE PER LE OPERE MARITTIME	-	PIAZZA CADUTI LIBERTA' 9 - 48100 RAVENNA	(RA)
MINISTERO LL.PP. - PROV. E.R. - NUCLEO OPERATIVO DI RAVENNA	-	PIAZZA CADUTI LIBERTA' 9 - 48100 RAVENNA	(RA)
OPERA PIA ALFREDO BACCARINI	-	VIA FAENTINA NORD, 8 - 48026 RUSSI	(RA)
OPERE PIE RAGGRUPPATE BAGNA- CAVALLO	-	VIA MAZZINI, 3 - 48012 BAGNACAVALLO	(RA)
OPERE PIE RAGGRUPPATE DI FA- ENZA	-	VIALE STRADONE, 7 - 48018 FAENZA	(RA)
POSTE ITALIANE SPA - FILIALE DI RAVENNA	-	PIAZZA GARIBALDI, 1 - 48100 RAVENNA	(RA)
PREFETTURA DI RAVENNA	-	PIAZZA DEL POPOLO, 26 - 48100 RAVENNA	(RA)
PROVINCIA DI RAVENNA	SIG. GIORGIO ZANELLI	PIAZZA CADUTI LIBERTA' 24 - 48100 RAVENNA	(RA)
SAPIR SPA - PORTO INTERMODALE DI RAVENNA	GEOM. FAUSTO VALMORI	DARSENSA SAN VITALE - 48100 RAVENNA	(RA)
SEAD SPA - SERVIZIO ACQUE DE- PURATE	-	VIA ARGINE S.POLO, 27 - 48024 MASSA LOMBARDA	(RA)
SEDARCO - SERVIZIO DEPURAZIO- NE ACQUE REFLUE CONSORTILI	SIG.RA MARILENA CARAVITA	VIA TOMBA, 25 - 48022 LUGO	(RA)
SERVIZIO DIFESA SUOLO, RISORSE IDRICHE E FORESTALI DI RAVENNA	DOTT. PAOLA BEDESCHI	PIAZZA CADUTI LIBERTA' 9 - 48100 RAVENNA	(RA)
TEAM - CONSORZIO TERRITORIO AMBIENTE	-	VIA DE' BROZZI, 94/7 - 48022 LUGO	(RA)

## PROVINCIA DI REGGIO EMILIA

Ente	Incaricato	Indirizzo	
ACIA - AZIENDA CONSORZIALE IGIENE AMBIENTALE DI REGGIO EMILIA	DOTT. GIANFRANCO LOSI	VIA DEI GONZAGA, 46 - 42020 SESSO - REGGIO EMILIA	(RE)
AEROPORTO DI REGGIO EMILIA SRL	-	VIA DELL'AERONAUTICA, 15 - 42100 REGGIO EMILIA	(RE)
AGAC - AZIENDA GAS ACQUA CONSORZIALE	SIG.RA MORENA CHIESSI	VIA GASTINELLI, 30 - 42100 REGGIO EMILIA	(RE)
ARNI - AZIENDA REGIONALE PER LA NAVIGAZIONE INTERNA	DOTT. FABIO CASAMASSIMA	VIA ARGINE PO, 11 - 42022 BORETTO	(RE)
AZIENDA OSPEDALIERA REGGIO EMILIA - ARCISPEDALE "S.M. NUOVA"	-	VIA SANI, 15 - 42100 REGGIO EMILIA	(RE)
AZIENDA SPECIALE FARMACIE COMUNALI RIUNITE REGGIO EMILIA	-	VIA DOBERDO' 9 - 42100 REGGIO EMILIA	(RE)
AZIENDA USL DI REGGIO EMILIA	DOTT. ANTONELLA TRUZZI	VIA AMENDOLA, 2 - 42100 REGGIO EMILIA	(RE)
AZIENDA USL DI REGGIO EMILIA - AREA TERRIT. CASTELNOVO MONTI	SIG.RA SARA ORSETTI	ISOLATO MAESTA, 1 - 42035 CASTELNOVO NE' MONTI	(RE)
AZIENDA USL DI REGGIO EMILIA - AREA TERRIT. MONTECCHIO EMILIA	SIG. MIRCO SIMONAZZI	VIA BARILLA, 16 - 42027 MONTECCHIO EMILIA	(RE)
AZIENDA USL DI REGGIO EMILIA - AREA TERRITORIALE 3 GUASTALLA	GEOM. MAURIZIO CHIERICI	PIAZZA MATTEOTTI, 4 - 42016 GUASTALLA	(RE)
AZIENDA USL DI REGGIO EMILIA - AREA TERRITORIALE CORREGGIO	SIG.RA NEDDA SOLOGNI	VIA CIRCONDARIA, 26 - 42015 CORREGGIO	(RE)
AZIENDA USL DI REGGIO EMILIA - DISTRETTO TERRIT.LE SCANDIANO	DOTT. ENRICA BONACINI	VIA MARTIRI DELLA LIBERTA'N.8 - 42019 SCANDIANO	(RE)
CAMERA DI COMMERCIO INDUSTRIA ARTIGIANATO AGRIC. DI REGGIO E.	-	PIAZZA VITTORIA - 42100 REGGIO EMILIA	(RE)
CANTINE COOPERATIVE RIUNITE SCRL	-	VIA GRAMSCI, 54 - 42100 REGGIO EMILIA	(RE)
CASA RIPOSO PARALUPI FIORANI	-	LARGO GRAMSCI, 3 - 42016 GUASTALLA	(RE)*
CENTRO SERVIZI ALL'ANZIANO "BURIS LOGIDIANI"	-	VIA AVANZI, 34 - 42045 LUZZARA	(RE)
CENTRO SERVIZI ANZIANI DI REGGIO E.	-	VIA EMILIA OSPIZIO, 91 - 42100 REGGIO EMILIA	(RE)
CENTRO SERVIZI FELICE CARRI	-	VIA VITTORIO EMANUELE II, 63 - 42044 GUALTIERI	(RE)
CENTRO SERVIZI PER ADOLESCENTI SS. PIETRO E MATTEO	-	VIA LUSENTI, 1/1 - 42100 REGGIO EMILIA	(RE)
COMANDO PROVINCIALE VIGILI DEL FUOCO DI REGGIO EMILIA	-	VIA CANALINA 8 - 42100 REGGIO EMILIA	(RE)
COMUNE DI ALBINEA	SIG.RA DIOMIRA CARRI	PIAZZA CAVICCHIONI, 8 - 42020 ALBINEA	(RE)
COMUNE DI BAGNOLO IN PIANO	SIG. STEFANO BIGI	PIAZZA GARIBALDI - 42011 BAGNOLO IN PIANO	(RE)
COMUNE DI BAI SO	ING. DINO FANTINI	VIA IMOVILLA, 1 - 42031 BAI SO	(RE)
COMUNE DI BIBBIANO	GEOM. AMATO CABIDDU	PIAZZA D.CHIESA, 2 - 42021 BIBBIANO	(RE)
COMUNE DI BORETTO	SIG. SAURO SALARDI	PIAZZA SAN MARCO, 5 - 42022 BORETTO	(RE)
COMUNE DI BRESCCELLO	SIG.RA LORELLA GALLI	PIAZZA MATTEOTTI, 12 - 42041 BRESCCELLO	(RE)
COMUNE DI BUSANA	ARCH. PIERGIOVANNI GHINOI	VIA DELLA LIBERTA' - 42032 BUSANA	(RE)
COMUNE DI CADELBOSCO DI SOPRA	-	PIAZZA LIBERTA' N.1 - 42023 CADELBOSCO DI SOPRA	(RE)
COMUNE DI CAMPAGNOLA EMILIA	GEOM. CLAUDIO RIGHI	PIAZZA ROMA, 2 - 42012 CAMPAGNOLA EMILIA	(RE)
COMUNE DI CAMPEGINE	GEOM. FIRMINO CANTONI	PIAZZA CADUTI DEL MACINATO, 1 - 42040 CAMPEGINE	(RE)*
COMUNE DI CANOSSA "EX CIANO D'ENZA"	GEOM. PIERINO ROSSI	PIAZZA MATTEOTTI, 30 - 42026 CANOSSA (EX CIANO D'ENZA)	(RE)
COMUNE DI CARPINETI	SIG. TONINO BRAGLIA	VIA FRANCESCO CRISPI, 14 - 42033 CARPINETI	(RE)
COMUNE DI CASALGRANDE	SIG.RA SANTINA MAZZACANI	PIAZZA MARTIRI LIBERTA' N.1 - 42013 CASALGRANDE	(RE)
COMUNE DI CASINA	GEOM. GIOVANNI FIORINI	PIAZZA IV NOVEMBRE, 3 - 42034 CASINA	(RE)
COMUNE DI CASTELLARANO	ING. GIANNI GRAPPI	VIA ROMA, 7 - 42014 CASTELLARANO	(RE)
COMUNE DI CASTELNOVO DI SOTTO	SIG.RA GILIOLA MANGHI	PIAZZA IV NOVEMBRE, 1 - 42024 CASTELNOVO DI SOTTO	(RE)
COMUNE DI CASTELNOVO NE' MONTI	SIG. LUIGI CAGNI	PIAZZA GRAMSCI, 1 - 42035 CASTELNOVO NE' MONTI	(RE)
COMUNE DI CAVRIAGO	ARCH. PIERANGELO SPINA	PIAZZA DON GIUSEPPE DOSSETTI,1 - 42025 CAVRIAGO	(RE)
COMUNE DI COLLAGNA	SIG. ANGELO GIANNARELLI	PIAZZA CAIROLI, 6 - 42037 COLLAGNA	(RE)
COMUNE DI CORREGGIO	ING. DANIELE SONCINI	CORSO MAZZINI, 33 - 42015 CORREGGIO	(RE)

Ente	Incaricato	Indirizzo	
COMUNE DI FABBRICO	GEOM. MARIA ELISABETTA MASTINI	VIA ROMA, 37 - 42042 FABBRICO	(RE)
COMUNE DI GATTATICO	GEOM. SILVANO BERTOLANI	VIA AMOS TRAGNI, 29 - 42043 GATTATICO	(RE)
COMUNE DI GUALTIERI	SIG.RA ANNA LINA	PIAZZA BENTIVOGLIO, 26 - 42044 GUALTIERI	(RE)
COMUNE DI GUASTALLA	ING. CARLA DIECI	PIAZZA MAZZINI, 1 - 42016 GUASTALLA	(RE)
COMUNE DI LIGONCHIO	SIG. ILIO FRANCHI	VIA E. BAGNOLI, 16 - 42039 LIGONCHIO	(RE)
COMUNE DI LUZZARA	SIG. SAURO SALARDI	VIA A.AVANZI, 1 - 42045 LUZZARA	(RE)
COMUNE DI MONTECCHIO EMILIA	SIG.RA SILVIA MARCONI	PIAZZA REPUBBLICA 1 - 42027 MONTECCHIO EMILIA	(RE)
COMUNE DI NOVELLARA	SIG.RA DONATELLA PRANDI	PIAZZALE MARCONI, 1 - 42017 NOVELLARA	(RE)
COMUNE DI POVIGLIO	GEOM. LAMBERTO FOCHI	VIA G. VERDI, 1 - 42028 POVIGLIO	(RE)
COMUNE DI QUATTRO CASTELLA	DOTT. GIORGIO PATTIN	PIAZZA DANTE, 1 - 42020 QUATTRO CASTELLA	(RE)
COMUNE DI RAMISETO	SIG.RA PATRIZIA MORETTI	VIA CAMPOGRANDE, 22 - 42030 RAMISETO	(RE)
COMUNE DI REGGIO EMILIA	DOTT. ENRICA MONTANARI	PIAZZA PRAMPOLINI 1 - 42100 REGGIO EMILIA	(RE)
COMUNE DI REGGIOLO	ARCH. PIETRO PARMIGIANI	PIAZZA MARTIRI, 38 - 42046 REGGIOLO	(RE)
COMUNE DI RIO SALICETO	ARCH. STEFANO FAGLIONI	PIAZZA CARDUCCI, 18 - 42010 RIO SALICETO	(RE)
COMUNE DI ROLO	SIG. DAVIDE TOGNONI	CORSO DELLA REPUBBLICA, 39 - 42047 ROLO	(RE)
COMUNE DI RUBIERA	ARCH. SILVIA BERNARDI	VIA EMILIA EST, 5 - 42048 RUBIERA	(RE)
COMUNE DI SAN MARTINO IN RIO	SIG.RA SANDRA LUSVARDI	CORSO UMBERTO I N.22 - 42018 SAN MARTINO IN RIO	(RE)
COMUNE DI SAN POLO D'ENZA	GEOM. DINO GIAN SOLDATI	PIAZZA IV NOVEMBRE, 1 - 42020 SAN POLO D'ENZA	(RE)
COMUNE DI SANT'ILARIO D'ENZA	ING. VALTER BERTOZZI	VIA ROMA, 84 - 42049 SANT'ILARIO D'ENZA	(RE)
COMUNE DI SCANDIANO	SIG.RA ELENA GUIDETTI	CORSO VALLISNERI, 6 - 42019 SCANDIANO	(RE)
COMUNE DI TOANO	SIG.RA ORIANNA GAZZOTTI	CORSO TRIESTE, 65 - 42010 TOANO	(RE)
COMUNE DI VETTO	SIG. ENRICO NOVEMBRINI	PIAZZA COMUNE DI LEGORECCIO, 1 - 42020 VETTO	(RE)
COMUNE DI VEZZANO SUL CROSTOLO	DOTT. DONATO FEDERICO	PIAZZA DELLA LIBERTA' N.1 - 42030 VEZZANO SUL CROSTOLO	(RE)
COMUNE DI VIANO	GEOM. MARCO MARZANI	VIA SAN POLO, 1 - 42030 VIANO	(RE)
COMUNE DI VILLA MINOZZO	SIG.RA CARLA CAMPI	PIAZZA DELLA PACE, 1 - 42030 VILLA MINOZZO	(RE)
COMUNITA' MONTANA DELL'APPENNINO REGGIANO	SIG. GIANLORENZO BIZZARRI	VIA ALLENDE, 1 - 42035 CASTELNOVO NE' MONTI	(RE)
CONSORZIO ACT AZIENDA CONSORZIALE TRASPORTI	DOTT. SALA	VIALE TRENTO TRIESTE, 11 - 42100 REGGIO EMILIA	(RE)
CONSORZIO AREA RIEQUILIBRIO ECOLOG. CASSA ESPANSIONE FIUME SECCHIA	-	VIA EMILIA EST, 5 - 42048 RUBIERA	(RE)
CONSORZIO BONIFICA BENTIVOGLIO ENZA	SIG.RA ELENA CANTARELLI	STRADA STATALE N.63, 87 - 42044 GUALTIERI	(RE)
CONSORZIO BONIFICA PARMIGIANA MOGLIA SECCHIA	SIG. AGOSTINO TARDINI	CORSO GARIBALDI, 42 - 42100 REGGIO EMILIA	(RE)
CONSORZIO PARCO REGIONALE DELL'ALTO APPENNINO REGGIANO	GEOM. ANGELO GIANNARELLI	VIA NAZIONALE SUD, 3 - 42032 BUSANA	(RE)
IACP - ISTITUTO AUTONOMO CASE POPOLARI DI REGGIO EMILIA	GEOM. IVAN ARDUINI	PIAZZA VALLISNERI, 4 - 42100 REGGIO EMILIA	(RE)
INPS - SEDE PROVINCIALE DI REGGIO EMILIA	-	VIA DELLA PREVIDENZA SOCIALE 6 - 42100 REGGIO EMILIA	(RE)
IPAB RICOVERO CRONICI	-	VIA CONCILIAZIONE, 10 - 42024 CASTELNOVO DI SOTTO	(RE)*
ISTITUTO REGIONALE "G. GARIBALDI" PER I CIECHI	-	VIA FRANCHETTI, 7 - 42100 REGGIO EMILIA	(RE)
ISTITUTO ZOOTECNICO CONSORZIALE	-	VIA PRATI VECCHI, 23 - 42025 CAVRIAGO	(RE)
MINISTERO LL.PP. - MAGISTRATO PO - UFFICIO OPERATIVO DI REGGIO EMILIA	-	VIA E.S.STEFANO - 42100 REGGIO EMILIA	(RE)
MINISTERO LL.PP. - PROV. E. R. - NUCLEO OPERATIVO DI REGGIO E.	-	VIA SANTO STEFANO, 25/27 - 42100 REGGIO EMILIA	(RE)
MONOPOLI DI STATO - SALINA DI CERVIA	-	CORSO MAZZINI, 41 - 48015 CERVIA	(RE)*
O.P. OSPEDALE INVALIDI "OMOZOLI PARISETTI"	-	VIA TOSCHI, 24 - 42100 REGGIO EMILIA	(RE)
PIA UNIONE DELLA DOTTRINA CRISTIANA	-	VIA VITTORIO VENETO, 6 - 42100 REGGIO EMILIA	(RE)
POSTE ITALIANE SPA - FILIALE DI REGGIO EMILIA	-	VIA SESSI, 3/C - 42100 REGGIO EMILIA	(RE)
PREFETTURA DI REGGIO EMILIA	-	CORSO GARIBALDI, 59 - 42100 REGGIO EMILIA	(RE)
PROVINCIA DI REGGIO EMILIA	DOTT. DEOLMI ERMENEGILDO	CORSO GARIBALDI 59 - 42100 REGGIO EMILIA	(RE)
RIO RIAZZONE SPA	-	VIA DEI GONZAGA, 46 - 42100 REGGIO EMILIA	(RE)
SABAR SPA - SERVIZI AMBIENTALI BASSA REGGIANA	-	VIA LEVANTE, 40 - 42017 NOVELLARA	(RE)
SERVIZIO DIFESA SUOLO, RISORSE IDRICHE E FORESTALI DI REGGIO EMILIA	SIG.RA PAOLA CONFORTI	VIA EMILIA SANTO STEFANO, 25 - 42100 REGGIO EMILIA	(RE)

---

Ente	Incaricato	Indirizzo
UFFICIO ASSOCIATO PER LA GESTIONE DEGLI APPALTI - GUASTALLA	-	PIAZZA MAZZINI, 1 c/o Comune - 42016 GUASTALLA (RE)

---



## PROVINCIA DI RIMINI

Ente	Incaricato	Indirizzo	
14 LEGIONE GUARDIA DI FINANZA - COMANDO GRUPPO DI RIMINI	-	VIA MONTEFELTRO, 58 - 47900 RIMINI	(RN)
AERADRIA SRL - SOC. GESTIONI AEROPORTUALI RIVIERA ADRIATICA	-	AEROPORTO CIVILE - 47045 MIRAMARE DI RIMINI	(RN)
AMFA SPA - AZIENDA MULTISERVIZI FARMACEUTICI	-	VIA ISLANDA, 7 - 47900 RIMINI	(RN)
AMIA - AZIENDA MUNICIP. IGIENE AMBIENTALE	SIG. GIUSEPPE ERMETI	VIA CONSOLARE SAN MARINO, 80 - 47900 RIMINI	(RN)
AMIR SPA	DOTT. NAZZARENA RENZI	VIA DARIO CAMPANA, 65 - 47900 RIMINI	(RN)
AZIENDA MUN. FARMACIE COMUNALI DI RICCIONE	-	VIALE MANTOVA 6 - 47036 RICCIONE	(RN)
AZIENDA TRAM - TRASPORTI RIUNITI AREA METROPOLITANA	DOTT. MAURIZIO TONELLI	VIALE DELLA REPUBBLICA, 38 - 47900 RIMINI	(RN)
AZIENDA USL DI RIMINI	DOTT. ALBERTO MURATORI	VIA CORIANO, 38 - 47900 RIMINI	(RN)
AZIENDA USL DI RIMINI - ZONA DI RICCIONE	DOTT. ANNA RITA MONTICELLI	PIAZZA UNITA', 10 - 47036 RICCIONE	(RN)
CAMERA DI COMMERCIO INDUSTRIAL ARTIGIANATO AGRICOLTURA DI RIMINI	RAG. LAURA PIERACCINI	VIA SIGISMONDO, 28 - 47900 RIMINI	(RN)
CASA DI RIPOSO PER INABILI AL LAVORO S.CROCE O VALLONI	-	VIA DI MEZZO, 1 - 47900 RIMINI	(RN)
CENTRO AGROALIMENTARE RIMINESE SPA - SEDE AMMINISTRATIVA	-	VIA FLAMINIA 171 - 47900 RIMINI	(RN)
COMANDO PROVINCIALE VIGILI DEL FUOCO DI RIMINI	-	VIA GUERRAZZI - 47900 RIMINI	(RN)
COMUNE DI BELLARIA IGEA MARINA	DOTT.SSA MONICA TASSINARI	PIAZZA DEL POPOLO, 1 - 47041 BELLARIA IGEA MARINA	(RN)
COMUNE DI CATTOLICA	SIG.RA IMELDE UGOLINI	PIAZZA ROOSVELT, 5 - 47033 CATTOLICA	(RN)
COMUNE DI CORIANO	GEOM. MASSIMO GHINELLI	PIAZZA MAZZINI, 15 - 47853 CORIANO	(RN)
COMUNE DI GEMMANO	GEOM. OLIVIERO PAZZAGLINI	PIAZZA ROMA, 1 - 47040 GEMMANO	(RN)
COMUNE DI MISANO ADRIATICO	GEOM. ENZO MUCCIOLI	VIALE DELLA REPUBBLICA, 140 - 47843 MISANO ADRIATICO	(RN)
COMUNE DI MONDAINO	GEOM. OLIVIERO PAZZAGLINI	PIAZZA MAGGIORE, 1 - 47836 MONDAINO	(RN)
COMUNE DI MONTE COLOMBO	GEOM. CLAUDIA CAVALLI	PIAZZA MALATESTA, 14 - 47854 MONTE COLOMBO	(RN)
COMUNE DI MONTEFIORE CONCA	GEOM. SANZIO BRUNETTI	VIA ROMA, 3 - 47040 MONTEFIORE CONCA	(RN)
COMUNE DI MONTEGRIDOLFO	SIG. PIER PAOLO COPPONI	VIA ROMA, 2 - 47040 MONTEGRIDOLFO	(RN)
COMUNE DI MONTESCUDO	GEOM. ROBERTO RAIMONDI	PIAZZA MUNICIPIO, 1 - 47040 MONTESCUDO	(RN)
COMUNE DI MORCIANO DI ROMAGNA	-	PIAZZA DEL POPOLO, 1 - 47833 MORCIANO DI ROMAGNA	(RN)
COMUNE DI POGGIO BERNI	ARCH. STEFANO CASTELLANI	VIA ROMA, 23 - 47824 POGGIO BERNI	(RN)
COMUNE DI RICCIONE	SIG.NA SUSANNA BATTARRA	VIA VITTORIO EMANUELE II, 2 - 47036 RICCIONE	(RN)
COMUNE DI RIMINI	DOTT. IVANO MURATORI	PIAZZA CAVOUR, 27 - 47900 RIMINI	(RN)
COMUNE DI SALUDECIO	DOTT. MARIO RIVERSI	PIAZZA R.AMATO, 1 - 47040 SALUDECIO	(RN)
COMUNE DI SAN CLEMENTE	SIG.RA GIORGIANA SONCHI	PIAZZA MAZZINI, 12 - 47040 SAN CLEMENTE	(RN)
COMUNE DI SAN GIOVANNI IN MARGNANO	GEOM. LORENZA DELBALDO	PIAZZA SILVAGNI, 25 - 47048 SAN GIOVANNI IN MARGNANO	(RN)
COMUNE DI SANTARCANGELO DI ROMAGNA	DOTT. STEFANO PELLIZZOLA	PIAZZA GANGANELLI, 1 - 47038 SANTARCANGELO DI ROMAGNA	(RN)
COMUNE DI TORRIANA	GEOM. ALVARO BIANCHINI	VIA ROMA, 19 - 47030 TORRIANA	(RN)
COMUNE DI VERUCCHIO	ING. ELENA MASINELLI	PIAZZA MALATESTA, 27 - 47826 VERUCCHIO	(RN)
COMUNITA' MONTANA VALLE DEL MARECCHIA - ZONA 17	SIG.RA ROSSELLA RIGHINI	VIA ROMA, 96/98 - 47825 TORRIANA	(RN)
CONSORZIO DI BONIFICA DELLA PROVINCIA DI RIMINI	ING. CORRADO VERNI	VIA OBERDAN, 23 - 47900 RIMINI	(RN)
CONSORZIO RISANAMENTO DELLA VALCONCA	-	VIA ADRIATICA, 187 - 47046 MISANO ADRIATICO	(RN)
CONSORZIO RISANAMENTO DELLA VALLATA DEL FIUME MARECCHIA	SIG.RA FLORISA GIOVANARDI	VIA MARECCHIESE, 195 - 47900 RIMINI	(RN)
DISTACCAMENTO AEROPORTUALE RIMINI	-	VIA FLAMINIA, 407 - 47045 RIMINI - MIRAMARE	(RN)
ENTE AUTONOMO FIERA DI RIMINI	-	VIA DELLA FIERA, 52 - 47900 RIMINI	(RN)*
FONDAZIONE COLONIA AGRICOLA "G. DEL BIANCO"	-	VIA DELLA REPUBBLICA, 140 - 47046 MISANO ADRIATICO	(RN)

<b>Ente</b>	<b>Incaricato</b>	<b>Indirizzo</b>	
GEAT AZIENDA SPECIALE GESTIONE SERVIZI AMBIENTE E TERRITORIO	SIG. GIUSEPPE BREZZA	VIA MANTOVA, 6 - 47036 RICCIONE	(RN)
IACP DI RIMINI	-	VIA DI MEZZO, 39 - 47900 RIMINI	(RN)
ISTITUTO FRANCOLINI FRANCESCHI	-	VIA MONTEVECCHI, 3 - 47038 SANTARCANGELO DI ROMAGNA	(RN)
POSTE ITALIANE SPA - FILIALE DI RIMINI	-	PIAZZA G. CESARE, 1 - 47900 RIMINI	(RN)
PREFETTURA DI RIMINI	-	VIA MARECCHIESE, 22 - 47900 RIMINI	(RN)
PROVINCIA DI RIMINI	-	PIAZZALE BORNACCINI, 1 - 47900 RIMINI	(RN)
RIMINITERME SPA	-	VIALE PRINCIPE DI PIEMONTE, 56 - 47831 RIMINI - MIRAMARE	(RN)
SERVIZIO DIFESA SUOLO, RISORSE IDRICHE E FORESTALI DI RIMINI	ING. VITTORIO DE GENNARO	VIA SANTA MARIA AL MARE, 8 - 47900 RIMINI	(RN)
SOCIETA' ITALIANA SERVIZI SPA	-	VIA FRASINETO, 595 - 47942 SAN GIOVANNI IN MARIGNANO	(RN)
UNIONE DELLA VALCONCA	ARCH. GIOVANNI BARTOLOMEO	VIA RONCI, 20 - 47833 MORCIANO DI ROMAGNA	(RN)