



02  
2020

# Report flash

## 2° QUADRIMESTRE 2020

I CONTRATTI PUBBLICI DI LAVORI,  
FORNITURE E SERVIZI IN EMILIA-ROMAGNA



REGIONE EMILIA-ROMAGNA

OSSERVATORIO REGIONALE DEI CONTRATTI PUBBLICI DI LAVORI, SERVIZI E FORNITURE DI CUI ALL'ART. 213  
COMMA 9 D.LGS. 18 APRILE 2016, N. 50  
([HTTP://TERRITORIO.REGIONE.EMILIA-ROMAGNA.IT/OSSERVATORIO/](http://territorio.regione.emilia-romagna.it/osservatorio/) )

Giovanni Pietro Santangelo

(responsabile del Servizio Giuridico del Territorio, Disciplina dell'edilizia, Sicurezza e Legalità)



STRUTTURA OPERATIVA E SEGRETERIA - SITAR-2 (SISTEMA INFORMATIVO TELEMATICO APPALTI REGIONALE)

Massimo Cataldi (responsabile); Stefania Capelli (gestione ed elaborazione dati);  
Maurizio Saretta (coordinatore), Giulia Maranesi, Emanuela Lancellotti (segreteria)

REDAZIONE DEL RAPPORTO ED ELABORAZIONI STATISTICHE

ART-ER S. Cons. p.a. – Unità speciale Qualità dei contratti pubblici e appalti:

Massimo Cataldi, Stefania Capelli

Progetto grafico: Tiziana Capodiecì

Bologna, Settembre 2020



# INDICE

**02** REPORT FLASH SECONDO QUADRIMESTRE 2020

**03** I CONTRATTI DI LAVORI

**08** I CONTRATTI DI FORNITURE

**13** I CONTRATTI DI SERVIZI





# REPORT FLASH SECONDO QUADRIMESTRE 2020

Nel secondo quadrimestre 2020, nella regione Emilia-Romagna, la domanda pubblica di lavori, forniture e servizi mette in evidenza indicatori di rallentamento delle attività. Segnaliamo in particolare che i dati nel periodo esaminato scontano le disposizioni di ANAC che, tenuto conto dell'emergenza sanitaria Covid-19, ha ritenuto opportuno dilazionare i tempi necessari per l'adempimento di alcuni obblighi di comunicazione nei confronti dell'Autorità. Con la Delibera n. 268 del 19 marzo 2020 l'Autorità ha infatti modificato i termini di scadenza, in particolare in relazione al perfezionamento del CIG i termini sono stati dilazionati da 90 a 150 giorni dalla data di acquisizione; in relazione alla trasmissione dei dati all'Osservatorio dei contratti pubblici i termini, fissati dalla normativa, sono stati incrementati di ulteriori 60 giorni.

Dai dati rilevati dall'osservatorio regionale, con la piattaforma informatica SITAR, registriamo un aumento delle procedure avviate alla selezione del contraente per contratti di lavori ed un calo di quelle relative ai contratti di forniture e di servizi. Il numero e valore dei bandi pubblicati sono diminuiti; in calo inoltre i valori degli affidamenti dei contratti di lavori, forniture e servizi.

## I CONTRATTI AVVIATI ALLA PROCEDURA DI APPROVVIGIONAMENTO

I lotti avviati alla procedura di selezione del contraente, nel secondo quadrimestre 2020, sono complessivamente 4.159 di cui 1.363 per lavori, 1.508 per l'acquisto di beni e 1.288 per l'acquisto di servizi. L'ammontare complessivo della spesa prevista al lordo degli eventuali ribassi d'asta è di 1,87 miliardi di euro di cui 580,20 milioni di euro per lavori; 386,00 milioni di euro per forniture e 902,03 milioni per servizi.

Rispetto al primo quadrimestre 2020 il valore dei lotti di lavori avviati alle procedure di selezione del contraente aumenta di +36,3%, diminuisce quello dei lotti di forniture del -55,5% e quello relativo ai lotti di servizi di -69,0%.

## I BANDI DI GARA

Il numero complessivo dei bandi di gara pubblicati nel secondo quadrimestre 2020 è pari a 256: 107 per lavori, 22 per forniture e 127 per servizi. Il loro ammontare complessivo è pari a 519,00 milioni di euro di cui 116,59 milioni di euro per lavori, 51,95 milioni di euro per forniture e 350,46 milioni di euro per servizi. La variazione percentuale rispetto al primo quadrimestre 2020 relativamente al valore a base d'asta è di -66,4% per i contratti di lavori, di -54,9% per i contratti di forniture e di -75,3% per i contratti di servizi.

## GLI AFFIDAMENTI

Il numero dei contratti affidati nel secondo quadrimestre 2020 è pari a 1.686 per un ammontare complessivo contrattuale pari a 796,10 milioni di euro. I contratti di lavori affidati sono 560 del valore di 306,89 milioni di euro; i contratti di forniture sono 699 per un valore complessivo di 172,28 milioni di euro e quelli per servizi sono 427 per un ammontare complessivo pari a 316,93 milioni di euro. La variazione percentuale rispetto al primo quadrimestre 2020 del valore dei contratti di lavori affidati è pari al -19,8%; quella dei contratti di forniture è pari al -67,9% e dei contratti di servizi è pari a -14,9%.

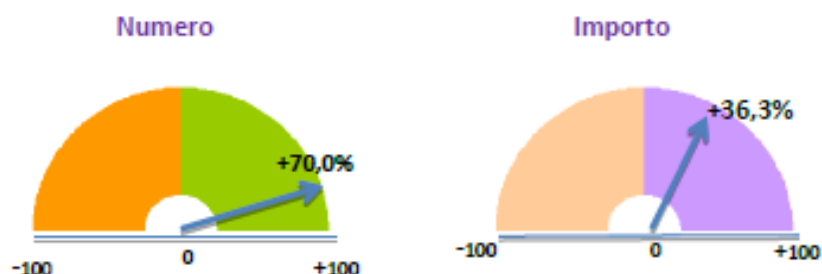
## I RIBASSI D'ASTA

Il ribasso medio praticato dalle imprese aggiudicatrici degli appalti di lavori affidati nel secondo quadrimestre 2020 in Emilia-Romagna si è attestato al 15,2% con un calo di 0,9 punti rispetto al quadrimestre precedente.

# I CONTRATTI DI LAVORI

## I LOTTI DI LAVORI AVVIATI ALLA PROCEDURA DI APPROVVIGIONAMENTO 2° QUADRIMESTRE 2020

### VARIAZIONI PERCENTUALI RISPETTO AL QUADRIMESTRE PRECEDENTE



### LOTTI DI LAVORI AVVIATI ALLA PROCEDURA DI SELEZIONE DEL CONTRAENTE

| Modalità                                   | Gennaio - Aprile<br>2020 |               | Maggio - Agosto<br>2020 |                 | Variazione %<br>Mag-Ago 2020/ Gen-Apr 2020 |              |
|--|--------------------------|---------------|-------------------------|-----------------|--|--------------|
|  | N                        | Mln           | N                       | Mln             | N  | Mln          |
| Appalti diretti                            | 608                      | 276,16        | 1.175                   | 380,83          | 93,3%                                      | 37,9%        |
| Concessioni                                | 5                        | 0,30          | 4                       | 0,34            | -20,0%                                     | 15,7%        |
| Adesioni a convenzioni o ad accordi quadro | 189                      | 149,33        | 184                     | 199,03          | -2,6%                                      | 33,3%        |
| <b>Emilia-Romagna</b>                      | <b>802</b>               | <b>425,78</b> | <b>1.363</b>            | <b>580,20</b>   | <b>70,0%</b>                               | <b>36,3%</b> |
| Convenzioni e accordi quadro               | 106                      | 255,65        | 121                     | 491,64          | 14,2%                                      | 92,3%        |
| <b>Totale</b>                              | <b>908</b>               | <b>681,43</b> | <b>1.484</b>            | <b>1.071,84</b> | <b>63,4%</b>                               | <b>57,3%</b> |

### LOTTI DI LAVORI AVVIATI PER FASCE DI IMPORTO

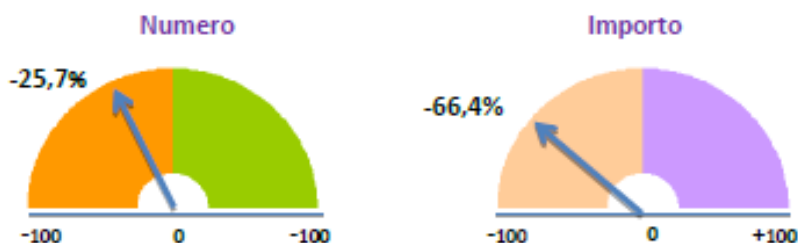
| Fasce di Importo               | Gennaio - Aprile<br>2020 |               | Maggio - Agosto<br>2020 |               | Variazione %<br>Mag-Ago 2020/ Gen-Apr 2020 |              |
|--------------------------------|--------------------------|---------------|-------------------------|---------------|--|--------------|
|                                | N                        | Mln           | N                       | Mln           | N  | Mln          |
| 40 mila <= I <= 100 mila       | 254                      | 16,83         | 582                     | 39,30         | 129,1%                                     | 133,6%       |
| 100 mila <= 1 milione          | 477                      | 147,38        | 693                     | 204,82        | 45,3%                                      | 39,0%        |
| 1 milione < K <= 5,350 milioni | 60                       | 134,74        | 71                      | 160,20        | 18,3%                                      | 18,9%        |
| > 5,350 milioni                | 11                       | 126,84        | 17                      | 175,88        | 54,5%                                      | 38,7%        |
| <b>Emilia-Romagna</b>          | <b>802</b>               | <b>425,78</b> | <b>1.363</b>            | <b>580,20</b> | <b>70,0%</b>                               | <b>36,3%</b> |

**I PRIMI CINQUE LOTTI DI LAVORI AVVIATI NEL 2° QUADRIMESTRE 2020 IN EMILIA-ROMAGNA DI MAGGIOR IMPORTO**

|    | <b>Amministrazione</b>                           | <b>Oggetto</b>  | <b>Prov<br/>esec</b> | <b>Importo €</b>     |
|----|--|---|----------------------|----------------------|
| 1° | AZIENDA UNITA' SANITARIA LOCALE DI REGGIO EMILIA | Lavori di realizzazione del nuovo edificio ospedaliero denominato Mire - Maternità e Infanzia Reggio Emilia - pos.20/28/FC - CIG: 83396408A2  | RE                   | <b>33.653.300,00</b> |
| 2° | RETE FERROVIARIA ITALIANA - SOCIETA' PER AZIONI  | Progettazione esecutiva ed esecuzione dei lavori di realizzazione di opere di mitigazione acustica lungo la linea ferroviaria Milano-Bologna nel Comune di Parma, Codici Intervento 034027073, 034027088 e 034027082. - CIG: 833587774F | PR                   | <b>13.583.872,29</b> |
| 3° | UNIVERSITA DEGLI STUDI DI FERRARA                | Procedura aperta sopra soglia comunitaria per l'affidamento dei lavori e delle forniture necessari alla realizzazione di un nuovo insediamento universitario presso l'Arcispedale Sant'Anna, Cona (FE) - CIG: 8291574751                | FE                   | <b>13.455.573,91</b> |
| 4° | 1° REPARTO GENIO A.M.                            | 20-022-R-PA-POGGIO RENATICO-Realizzazione di nuovi manufatti per esigenze DCAOC/DACCC (C.P. 5A0109 Add. 3 - S.N. 3WI13374) - CIG: 836620284A  | FE                   | <b>11.897.061,00</b> |
| 5° | HERA SPA   | Lavori di manutenzione programmata estensione reti ed accessori per il periodo di quattro anni - Hera Spa Bu Acqua Area Bologna - Acquedotto - CIG: 8279400903  | BO                   | <b>11.000.000,00</b> |

## BANDI DI GARA DI LAVORI 2° QUADRIMESTRE 2020

### VARIAZIONI PERCENTUALI RISPETTO AL QUADRIMESTRE PRECEDENTE



### BANDI DI LAVORI PER FASCE DI IMPORTO

| Fasce di Importo               | Gennaio - Aprile 2020 |               | Maggio - Agosto 2020 |               | Variazione %<br>Mag-Ago 2020/ Gen-Apr 2020 |               |
|--------------------------------|-----------------------|---------------|----------------------|---------------|--|---------------|
|                                | N                     | Mln           | N                    | Mln           | N  | Mln           |
| I <= 100 mila                  | 7                     | 0,50          | 8                    | 0,52          | 14,3%                                      | 4,4%          |
| 100 mila <= 1 milione          | 94                    | 42,82         | 73                   | 27,34         | -22,3%                                     | -36,1%        |
| 1 milione < I <= 5,350 milioni | 35                    | 77,67         | 20                   | 49,64         | -42,9%                                     | -36,1%        |
| > 5,350 milioni                | 8                     | 225,60        | 6                    | 39,09         | -25,0%                                     | -82,7%        |
| <b>Totale</b>                  | <b>144</b>            | <b>346,58</b> | <b>107</b>           | <b>116,59</b> | <b>-25,7%</b>                              | <b>-66,4%</b> |

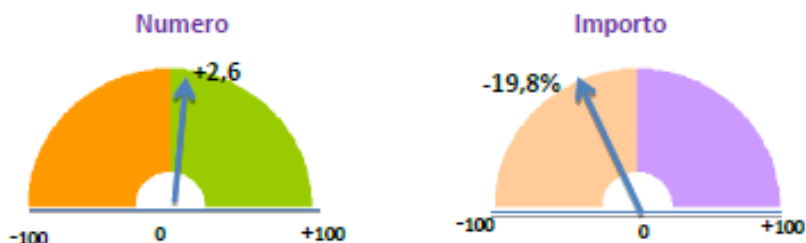
### I PRIMI CINQUE BANDI DI LAVORI NEL 2° QUADRIMESTRE 2020 IN EMILIA-ROMAGNA DI MAGGIOR IMPORTO

| Amministrazione  | Oggetto   | Prov .<br>esec. | Importo €    |
|--|---|-----------------|--------------|
| 1° ROMAGNA ACQUE - SOCIETA' DELLE FONTI SPA  | Settori speciali. Procedura ristretta per l'affidamento dei lavori relativi alla realizzazione del '4LSUB2P2 - Acquedotto della Romagna - Raddoppio della condotta esistente tra la cabina di Russi e la derivazione per Lugo e Cotignola' (ID ATERSIR 2014RAAC0). Gara n. 7737188. | RA              | 7.600.000,00 |
| 2° CITTA' METROPOLITANA DI BOLOGNA   | Lavori di realizzazione del Polo dinamico in via Zacconi, Bologna. (Gara n. 7824762)  | BO              | 7.094.674,77 |
| 3° CONSORZIO DI BONIFICA DI PIACENZA   | Legge 205/2017, art. 1, comma 523. Piano Straordinario di interventi nel settore idrico. Codice intervento 526/3. Traversante Mirafiori in Comune di Rivergaro e Gazzola (PC). Razionalizzazione dello schema irriguo Trebbia. Riorganizzazione funzionale del (Gara n. 7712301)    | PC              | 6.361.500,00 |
| 4° CONSORZIO DI BONIFICA PIANURA DI FERRARA  | Lavori di implementazione primaria del sistema irriguo Ciarle nei comuni di Poggio Renatico e Terre del Reno (FE) - Condotto distributore sud e impianto di sollevamento (Gara n. 7761462)  | FE              | 6.032.587,45 |
| 5° AZIENDA OSPEDALIERO-UNIVERSITARIA DI BOLOGNA - POLICLINICO SANT'ORSOLA-MALPIGHI | Accordo quadro con più operatori economici per lavori da eseguirsi su immobili in uso a qualsiasi titolo all'azienda Ospedaliero-Universitaria di Bologna (Gara n. 7672249)   | BO              | 6.000.000,00 |
| 5° AZIENDA USL DI BOLOGNA  | Accordo quadro con più operatori economici per lavori da eseguirsi presso immobili in uso all'Azienda Usi di Bologna (Gara n. 7676352)  | BO              | 6.000.000,00 |



## AFFIDAMENTI DI LAVORI 2° QUADRIMESTRE 2020

### VARIAZIONI PERCENTUALI RISPETTO AL QUADRIMESTRE PRECEDENTE



### AFFIDAMENTI DI LAVORI

| Modalità                                   | Gennaio - Aprile 2020 |               | Maggio - Agosto 2020 |               | Variazione %<br>Mag-Ago 2020/ Gen-Apr 2020 |               |
|--|-----------------------|---------------|----------------------|---------------|--|---------------|
|  | N                     | MIn           | N                    | MIn           | N  | MIn           |
| Appalti                                    | 429                   | 335,10        | 457                  | 180,98        | 6,5%                                       | -46,0%        |
| Concessioni                                | 4                     | 4,76          | 1                    | 0,03          | -75,0%                                     | -99,4%        |
| Adesioni a convenzioni o ad accordi quadro | 113                   | 42,97         | 102                  | 125,89        | -9,7%                                      | 192,9%        |
| <b>Emilia-Romagna</b>                      | <b>546</b>            | <b>382,83</b> | <b>560</b>           | <b>306,89</b> | <b>2,6%</b>                                | <b>-19,8%</b> |
| Convenzioni e accordi quadro               | 78                    | 244,73        | 70                   | 97,35         | -10,3%                                     | -60,2%        |
| <b>Totale</b>                              | <b>624</b>            | <b>627,56</b> | <b>630</b>           | <b>404,24</b> | <b>1,0%</b>                                | <b>-35,6%</b> |

### AFFIDAMENTI DI LAVORI PER FASCE DI IMPORTO

| Fasce di Importo           | Gennaio - Aprile 2020 |               | Maggio - Agosto 2020 |               | Variazione %<br>Mag-Ago 2020/ Gen-Apr 2020 |               |
|----------------------------|-----------------------|---------------|----------------------|---------------|--|---------------|
|                            | N                     | MIn           | N                    | MIn           | N  | MIn           |
| I <= 100 mila              | 164                   | 9,83          | 208                  | 11,52         | 26,8%                                      | 17,2%         |
| 100 mila <= 1 milione      | 325                   | 74,42         | 296                  | 71,07         | -8,9%                                      | -4,5%         |
| 1 milione <= 5,350 milioni | 50                    | 86,79         | 47                   | 105,86        | -6,0%                                      | 22,0%         |
| > 5,350 milioni            | 7                     | 211,79        | 9                    | 118,45        | 28,6%                                      | -44,1%        |
| <b>Emilia-Romagna</b>      | <b>546</b>            | <b>382,83</b> | <b>560</b>           | <b>306,89</b> | <b>2,6%</b>                                | <b>-19,8%</b> |

**VALORE DEL RIBASSO MEDIO**

| Criterio di aggiudicazione    | Gennaio - Aprile | Maggio - Agosto |
|-------------------------------|------------------|-----------------|
|                               | 2020             | 2020            |
| Criterio di offerta economica | 18,3             | 16,0            |
| Criterio del prezzo più basso | 15,5             | 15,7            |
| Non indicato                  | 14,9             | 11,4            |
| <b>Emilia-Romagna</b>         | <b>16,1</b>      | <b>15,2</b>     |

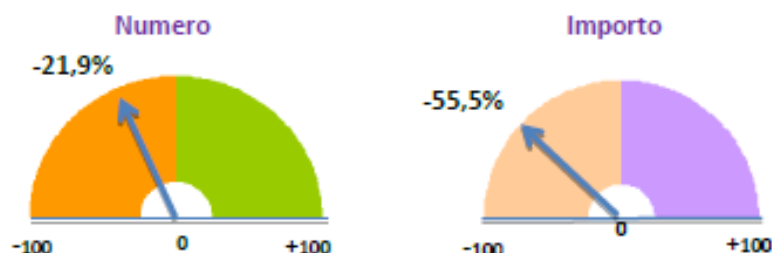
**I PRIMI CINQUE AFFIDAMENTI DI LAVORI NEL 2° QUADRIMESTRE 2020 IN EMILIA-ROMAGNA DI MAGGIOR IMPORTO**

|    | Amministrazione   | Oggetto   | Prov. esec. | Impresa  | Importo €            |
|----|---|---|-------------|--|----------------------|
| 1° | ALMA MATER STUDIORUM - UNIVERSITA' DI BOLOGNA:SEDE (BO-CESENA-FORARA-RN)        | Lavori per la realizzazione del nuovo insediamento universitario Area ex Lazzaretto - Bertalia - Via Terracini Bologna - CIG: 7404224EEC  | BO          | CONSORZIO STABILE MEDIL SOCIETA' CONSORTILE A R. L. (BN) | <b>33.439.169,17</b> |
| 2° | AZIENDA OSPEDALIERO-UNIVERSITARIA DI BOLOGNA - POLICLINICO SANT'ORSOLA-MALPIGHI | L'affidamento dei lavori relativi all'intervento "Riordino e riqualificazione delle strutture dell'Area Pediatrica nell'ambito del Polo Materno Infantile (Padiglioni 4, 10, 13 e 16), comprensivo dell'ampliamento del Padiglione n. 4 e della demolizione del Padiglione n. 21 presso il Policlinico - primo stralcio funzionale (interventi P.2, PB.4, 39) e secondo stralcio funzionale (intervento APB 16) - CIG: 7990032EFA | BO          | CONSORZIO INTEGRA SOCIETA' COOPERATIVA (BO)              | <b>29.608.137,73</b> |
| 3° | HERA SPA  | Lavori di manutenzione programmata estensione reti ed accessori per il periodo di quattro anni - Hera Spa Bu Acqua Area Bologna - acquedotto - CIG: 8279400903  | BO          | COOPERATIVA EDILE APPENNINO (BO)                         | <b>11.000.000,00</b> |
| 4° | HERA SPA  | Lavori di manutenzione programmata estensione reti ed accessori per il periodo di quattro anni - Hera Spa Bu Acqua Area Bologna - acquedotto - CIG: 8279442BAB  | BO          | CONSORZIO INNOVA SOCIETA' COOPERATIVA (BO)               | <b>9.000.000,00</b>  |
| 5° | HERA SPA  | Lavori di manutenzione programmata estensione reti ed accessori per il periodo di quattro anni - Hera Spa Bu Acqua Area Modena - acquedotto - CIG: 8279422B2A   | MO          | CME CONSORZIO IMPRENDITORI EDILI SOC. COOP. (MO)         | <b>8.800.000,00</b>  |

# I CONTRATTI DI FORNITURE

## I LOTTI DI FORNITURE AVVIATI ALLA PROCEDURA DI APPROVVIGIONAMENTO 2° QUADRIMESTRE 2020

### VARIAZIONI PERCENTUALI RISPETTO AL QUADRIMESTRE PRECEDENTE



### LOTTI DI FORNITURE AVVIATI ALLA PROCEDURA DI SELEZIONE DEL CONTRAENTE

| Modalità                                   | Gennaio - Aprile 2020 |                 | Maggio - Agosto 2020 |                 | Variazione %<br>Mag-Ago 2020/ Gen-Apr 2020 |               |
|--|-----------------------|-----------------|----------------------|-----------------|--|---------------|
|  | N                     | Mln             | N                    | Mln             | N  | Mln           |
| Appalti diretti                            | 913                   | 447,85          | 603                  | 160,11          | -34,0%                                     | -64,2%        |
| Concessioni                                | 8                     | 0,69            | 7                    | 0,69            | -12,5%                                     | -0,7%         |
| Adesioni a convenzioni o ad accordi quadro | 1.009                 | 418,48          | 898                  | 225,19          | -11,0%                                     | -46,2%        |
| <b>Emilia-Romagna</b>                      | <b>1.930</b>          | <b>867,02</b>   | <b>1.508</b>         | <b>386,00</b>   | <b>-21,9%</b>                              | <b>-55,5%</b> |
| Convenzioni e accordi quadro               | 387                   | 329,12          | 902                  | 1.190,71        | 133,1%                                     | 261,8%        |
| <b>Totale</b>                              | <b>2.317</b>          | <b>1.196,15</b> | <b>2.410</b>         | <b>1.576,71</b> | <b>4,0%</b>                                | <b>31,8%</b>  |

### LOTTI DI FORNITURE PER FASCE DI IMPORTO

| Fasce di Importo      | Gennaio - Aprile 2020 |               | Maggio - Agosto 2020 |               | Variazione %<br>Mag-Ago 2020/ Gen-Apr 2020 |               |
|-----------------------|-----------------------|---------------|----------------------|---------------|--|---------------|
|                       | N                     | Mln           | N                    | Mln           | N  | Mln           |
| 40mila<= I <=214 mila | 1.441                 | 145,99        | 1.129                | 113,61        | -21,7%                                     | -22,2%        |
| I > 214 mila          | 489                   | 721,03        | 379                  | 272,38        | -22,5%                                     | -62,2%        |
| <b>Emilia-Romagna</b> | <b>1.930</b>          | <b>867,02</b> | <b>1.508</b>         | <b>386,00</b> | <b>-21,9%</b>                              | <b>-55,5%</b> |

**I PRIMI CINQUE LOTTI DI FORNITURE NEL 2° QUADRIMESTRE 2020 IN EMILIA-ROMAGNA DI MAGGIOR IMPORTO**

|    | <b>Amministrazione</b>   | <b>Oggetto</b>  | <b>Prov. esec.</b> | <b>Importo €</b>    |
|----|--|---|--------------------|---------------------|
| 1° | AZIENDA UNITA' SANITARIA LOCALE DI REGGIO EMILIA                     | Adesione alla convenzione INTERCENT-ER per il servizio di raccolta, trasporto e conferimento rifiuti speciali pericolosi e non derivanti da attività sanitarie. POS. 5/260-2020 NG. - CIG: 83477648C5 | RE                 | <b>4.695.544,00</b> |
| 2° | AZIENDA UNITA' SANITARIA LOCALE DI REGGIO EMILIA                     | Adesione INTERCENT-ER fornitura derrate - CIG: 83003999EF   | RE                 | <b>4.476.713,60</b> |
| 3° | AZIENDA USL DI BOLOGNA   | Pror. ausili x incontinenza LOTTO1 consegna domiciliare DERIVATO - CIG: 83437654B2  | BO                 | <b>4.101.728,76</b> |
| 4° | POLO NAZIONALE RIFORNIMENTI MOTORIZZAZIONE, GENIO, ARTIGLIERIA E NBC | Adesione AQ 183/2013 - Ricambi IVECO 2020 - F.D. - CIG: 8374285698  | PC                 | <b>3.869.189,29</b> |
| 5° | AZIENDA USL DELLA ROMAGNA  | Adesione procedura negoziata per la fornitura di farmaci esclusivi a base del fattore VIII ricombinante fino al 30/06/2023 - DITTA TAKEDA ITALIA SPA - CIG: 837256398D                                | -                  | <b>3.376.800,00</b> |

## BANDI DI GARA DI FORNITURE 2° QUADRIMESTRE 2020

### VARIAZIONI PERCENTUALI RISPETTO AL QUADRIMESTRE PRECEDENTE



### BANDI DI FORNITURE PER FASCE DI IMPORTO

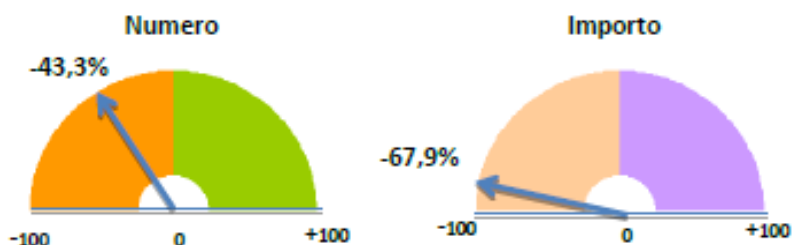
| Fasce di Importo | Gennaio - Aprile 2020 |               | Maggio - Agosto 2020 |              | Variazione %<br>Mag-Ago 2020/ Gen-Apr 2020 |               |
|------------------|-----------------------|---------------|----------------------|--------------|--|---------------|
|                  | N                     | MIn           | N                    | MIn          | N  | MIn           |
| I <= 214 mila    | 7                     | 0,71          | 4                    | 0,39         | -42,9%                                     | -45,5%        |
| I > 214 mila     | 36                    | 114,46        | 18                   | 51,57        | -50,0%                                     | -54,9%        |
| <b>Totale</b>    | <b>43</b>             | <b>115,17</b> | <b>22</b>            | <b>51,95</b> | <b>-48,8%</b>                              | <b>-54,9%</b> |

### I PRIMI CINQUE BANDI DI FORNITURE NEL 2° QUADRIMESTRE 2020 IN EMILIA-ROMAGNA DI MAGGIOR IMPORTO

| Amministrazione                             | Oggetto  | Prov. esec. | Importo €     |
|---|--|-------------|---------------|
| 1° AZIENDA USL DI BOLOGNA                   | Dispositivi medici e protesi per cardiocirurgia AOUBO + AOUPR (Gara n. 7749238)  | BO          | 16.358.732,00 |
| 2° AZIENDA USL DELLA ROMAGNA                | Fornitura di prodotti e materiali per emodialisi per Ausl della Romagna (Gara n. 7702415)  | -           | 6.447.450,00  |
| 3° ROMAGNA ACQUE - SOCIETA' DELLE FONTI SPA | Settori speciali - procedura aperta per l'affidamento della fornitura di energia elettrica per l'anno 2021 (Gara n. 7791996)   | -           | 5.908.100,00  |
| 4° AZIENDA USL DELLA ROMAGNA                | Fornitura dispositivi medici per apparato cardio-circolatorio (Gara n. 7722251)  | -           | 5.639.760,00  |
| 5° HERA SPA                                 | Invito alla procedura ristretta in busta chiusa per la conclusione di uno o più Accordi Quadro con uno o più operatori economici ai sensi dell'art. 54, comma 4 lettera a) e art. 54 comma 6, del D. lgs. n. 50/2016 e ss.mm.ii., per la fornitura di "Valvole (Gara n. 7710208) | -           | 5.255.996,20  |

## AFFIDAMENTI DI FORNITURE 2° QUADRIMESTRE 2020

### VARIAZIONI PERCENTUALI RISPETTO AL QUADRIMESTRE PRECEDENTE



### AFFIDAMENTI DI FORNITURE

| Modalità                                   | Gennaio - Aprile 2020 |               | Maggio - Agosto 2020 |               | Variazione %<br>Mag-Ago 2020/ Gen-Apr 2020 |               |
|--|-----------------------|---------------|----------------------|---------------|--|---------------|
|  | N                     | Mln           | N                    | Mln           | N  | Mln           |
| Appalti diretti                            | 589                   | 335,58        | 346                  | 84,64         | -41,3%                                     | -74,8%        |
| Concessioni                                | 5                     | 0,37          | 2                    | 0,18          | -60,0%                                     | -50,6%        |
| Adesioni a convenzioni o ad accordi quadro | 638                   | 201,39        | 351                  | 87,46         | -45,0%                                     | -56,6%        |
| <b>Emilia-Romagna</b>                      | <b>1.232</b>          | <b>537,34</b> | <b>699</b>           | <b>172,28</b> | <b>-43,3%</b>                              | <b>-67,9%</b> |
| Convenzioni e accordi quadro               | 175                   | 111,58        | 117                  | 55,85         | -33,1%                                     | -49,9%        |
| <b>Totale</b>                              | <b>1.407</b>          | <b>648,92</b> | <b>816</b>           | <b>228,13</b> | <b>-42,0%</b>                              | <b>-64,8%</b> |

### AFFIDAMENTI DI FORNITURE PER FASCE DI IMPORTO

| Fasce di Importo      | Gennaio - Aprile 2020 |               | Maggio - Agosto 2020 |               | Variazione %<br>Mag-Ago 2020/ Gen-Apr 2020 |               |
|-----------------------|-----------------------|---------------|----------------------|---------------|--|---------------|
|                       | N                     | Mln           | N                    | Mln           | N  | Mln           |
| I ≤ 214 mila          | 891                   | 81,84         | 500                  | 46,41         | -43,9%                                     | -43,3%        |
| I > 214 mila          | 341                   | 455,50        | 199                  | 125,87        | -41,6%                                     | -72,4%        |
| <b>Emilia-Romagna</b> | <b>1.232</b>          | <b>537,34</b> | <b>699</b>           | <b>172,28</b> | <b>-43,3%</b>                              | <b>-67,9%</b> |

### CRITERI DI AGGIUDICAZIONE

| Criterio di aggiudicazione    | Gennaio - Aprile 2020 |               | Maggio - Agosto 2020 |               |
|-------------------------------|-----------------------|---------------|----------------------|---------------|
|                               | N                     | Mln           | N                    | Mln           |
| Criterio di offerta economica | 257                   | 63,26         | 161                  | 36,72         |
| Criterio del prezzo più basso | 465                   | 317,16        | 248                  | 66,09         |
| Non indicato                  | 510                   | 156,92        | 290                  | 69,47         |
| <b>Emilia-Romagna</b>         | <b>1.232</b>          | <b>537,34</b> | <b>699</b>           | <b>172,28</b> |

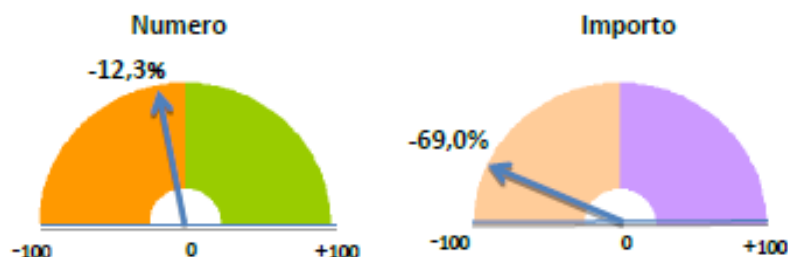
**I PRIMI CINQUE AFFIDAMENTI DI FORNITURE NEL 2° QUADRIMESTRE 2020 IN EMILIA-ROMAGNA DI MAGGIOR IMPORTO**

|   | Amministrazioni   | Oggetto   | Prov. .<br>esec. | Impresa                     | Importo €           |
|---|---|---|------------------|-----------------------------|---------------------|
| 1 | AZIENDA USL DI BOLOGNA                                    | Acquisto test TMA COVID 19 AUSL BO per tutta la RER DITTA HOLOGIC - CIG: 832818185E   | -                | HOLOGIC ITALIA SRL (RM)     | <b>8.832.000,00</b> |
| 2 | ENI SPA   | Fornitura di materiali meccanici. Fornitura di Fitting, tiranti, viti, bulloni, guarnizioni, tenute, flange - CIG: 7762698D07 | -                | EUROSEAL SRL (CH)           | <b>4.200.000,00</b> |
| 3 | AZIENDA USL DI BOLOGNA                                    | pror.AUSILI x INCONTINENZA LOTTO1 consegna domiciliare DERIVATO - CIG: 83437654B2   | BO               | FATER SPA (PU)              | <b>4.101.728,76</b> |
| 4 | AZIENDA USL DI REGGIO EMILIA                              | Adesione alla convenzione INTERCENT-ER "derrate alimentari 4". POS. 5/193-2020 NC - CIG: 83003999EF                           | RE               | MARR SPA (RN)               | <b>3.669.437,38</b> |
| 5 | AZIENDA OSPEDALIERO-UNIVERSITARIA DI MODENA - POLICLINICO | TP/55/20 - Fornitura prefabbricato terapia intensiva. approvazione progetto (P-013-2020) - CIG: 8313297DB2                    | MO               | MODULCAS A LINE S.P.A. (PR) | <b>3.636.201,00</b> |

# I CONTRATTI DI SERVIZI

## I LOTTI AVVIATI ALLA PROCEDURA DI APPROVVIGIONAMENTO 2° QUADRIMESTRE 2020

### VARIAZIONI PERCENTUALI RISPETTO AL QUADRIMESTRE PRECEDENTE



### LOTTI DI SERVIZI AVVIATI ALLA PROCEDURA DI SELEZIONE DEL CONTRAENTE

| Modalità                                   | Gennaio - Aprile<br>2020 |                 | Maggio - Agosto<br>2020 |                 | Variazione %<br>Mag-Ago 2020/ Gen-Apr 2020 |               |
|--|--------------------------|-----------------|-------------------------|-----------------|--|---------------|
|  | N                        | N               | N                       | MIn             | N  | MIn           |
| Appalti diretti                            | 1.065                    | 689,45          | 957                     | 607,07          | -10,1%                                     | -11,9%        |
| Concessioni                                | 65                       | 1.933,27*       | 50                      | 68,62           | -23,1%                                     | -96,5%        |
| Adesioni a convenzioni o ad accordi quadro | 338                      | 290,84          | 281                     | 226,35          | -16,9%                                     | -22,2%        |
| <b>Emilia-Romagna</b>                      | <b>1.468</b>             | <b>2.913,56</b> | <b>1.288</b>            | <b>902,03</b>   | <b>-12,3%</b>                              | <b>-69,0%</b> |
| Convenzioni e accordi quadro               | 380                      | 300,45          | 212                     | 560,80          | -44,2%                                     | 86,7%         |
| <b>Totale</b>                              | <b>1.848</b>             | <b>3.214,00</b> | <b>1.500</b>            | <b>1.462,83</b> | <b>-18,8%</b>                              | <b>-54,5%</b> |

\*NOTA: INCIDE SUL TOTALE LA GARA DI NOTEVOLE IMPORTO DI ATERSIR, RELATIVA A "AFFIDAMENTO IN CONCESSIONE DEL SERVIZIO PUBBLICO DI GESTIONE INTEGRATA DEI RIFIUTI URBANI E ASSIMILATI NEL BACINO TERRITORIALE DI BOLOGNA - CIG: 81454573C2", DI IMPORTO 1.828.634.125,00 €.

### LOTTI DI SERVIZI PER FASCE DI IMPORTO

| Fasce di Importo        | Gennaio - Aprile<br>2020 |                 | Maggio - Agosto<br>2020 |               | Variazione %<br>Mag-Ago 2020/ Gen-Apr 2020 |               |
|-------------------------|--------------------------|-----------------|-------------------------|---------------|--|---------------|
|                         | N                        | MIn             | N                       | MIn           | N  | MIn           |
| 40mila <= I <= 214 mila | 1.052                    | 105,17          | 821                     | 83,28         | -22,0%                                     | -20,8%        |
| I > 214 mila            | 416                      | 2.808,39        | 467                     | 818,75        | 12,3%                                      | -70,8%        |
| <b>Emilia-Romagna</b>   | <b>1.468</b>             | <b>2.913,56</b> | <b>1.288</b>            | <b>902,03</b> | <b>-12,3%</b>                              | <b>-69,0%</b> |

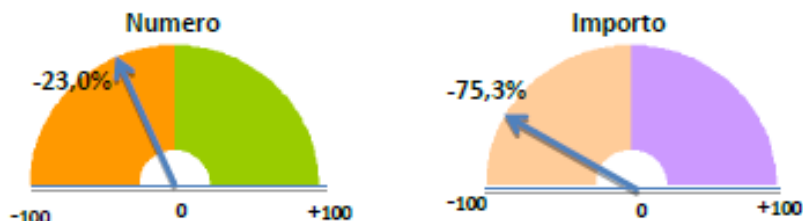


**I PRIMI CINQUE LOTTI DI SERVIZI NEL 2° QUADRIMESTRE 2020 IN EMILIA-ROMAGNA DI MAGGIOR IMPORTO**

|    | Amministrazione  | Oggetto   | Prov<br>esec | Importo €     |
|----|--|---|--------------|---------------|
| 1° | AZ. OSP. UNIV.<br>POLICLINICO MODEN                    | Multiservizio manutenzione immobili Azienda Ospedaliero-Universitaria di Modena - CIG: 828792433F   | MO           | 35.000.000,00 |
| 2° | AZIENDA USL DI<br>BOLOGNA                              | Concessione del servizio di diagnostica per imaging accreditata - CIG: 8344435D96   | BO           | 27.908.784,00 |
| 3° | AZIENDA UNITA'<br>SANITARIA LOCALE DI<br>REGGIO EMILIA | Concessione di spazi ad uso servizio di distribuzione automatica di bevande e alimenti preconfezionati presso le sedi dell'Azienda USL di Reggio Emilia - CIG: 8298307B8F   | RE           | 17.817.473,64 |
| 4° | ASP DISTRETTO DI<br>FIDENZA                            | Procedura aperta - CIG: 8338466FCF  | PR           | 13.795.328,70 |
| 5° | COMUNE DI FIDENZA                                      | Procedura aperta sopra soglia comunitaria per l'affidamento in concessione - mediante partenariato pubblico privato a norma degli artt. 180 e 183 c. 15 del d.lgs. n. 50/2016 e ss.mm. - della progettazione, dell'efficiamento energetico e gestione - CIG: 83541785C6 | PR           | 8.664.933,06  |

## BANDI DI GARA DI SERVIZI 2° QUADRIMESTRE 2020

### VARIAZIONI PERCENTUALI RISPETTO AL QUADRIMESTRE PRECEDENTE



### BANDI DI SERVIZI PER FASCE DI IMPORTO

| Fasce di Importo | Gennaio - Aprile 2020 |                 | Maggio - Agosto 2020 |               | Variazione %<br>Mag-Ago 2020/ Gen-Apr 2020 |               |
|------------------|-----------------------|-----------------|----------------------|---------------|--|---------------|
|                  | N                     | Mln             | N                    | Mln           | N  | Mln           |
| I <= 214 mila    | 55                    | 6,44            | 43                   | 5,04          | -21,8%                                     | -21,8%        |
| I > 214 mila     | 110                   | 1.410,69*       | 84                   | 345,43        | -23,6%                                     | -75,5%        |
| <b>Totale</b>    | <b>165</b>            | <b>1.417,13</b> | <b>127</b>           | <b>350,46</b> | <b>-23,0%</b>                              | <b>-75,3%</b> |

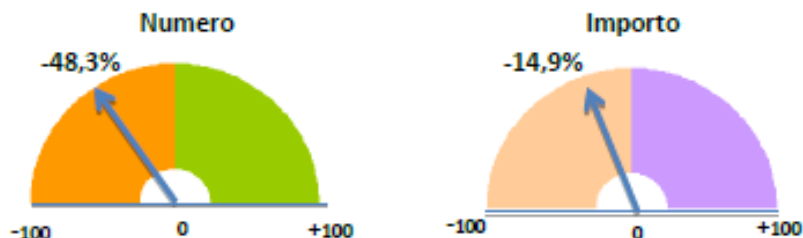
\*NOTA: INCIDICE SUL TOTALE IL BANDO DI ATERSIR RELATIVO ALL'AFFIDAMENTO IN CONCESSIONE DEL SERVIZIO PUBBLICO DI GESTIONE INTEGRATA DEI RIFIUTI URBANI E ASSIMILATI NEL BACINO TERRITORIALE "PIANURA E MONTAGNA MODENESE" DEL TERRITORIO PROVINCIALE DI MODENA (COD. GARA: 7501211) DI IMPORTO 933.475.135,00 €

### I PRIMI CINQUE BANDI DI SERVIZI NEL 2° QUADRIMESTRE 2020 IN EMILIA-ROMAGNA DI MAGGIOR IMPORTO

| Amministrazione                                     | Oggetto  | Prov. esec. | Importo €     |
|---|--|-------------|---------------|
| 1° COMUNE DI BOLOGNA                                | Servizio di refezione scolastica per le scuole d'infanzia, le scuole primarie e le scuole secondarie di primo grado, tramite acquisto di ramo d'azienda e gestione dei centri di produzione pasti comunali (Gara n. 7713905)   | BO          | 78.135.134,62 |
| 2° COMUNE DI BOLOGNA                                | Servizio di gestione dei servizi educativi per l'inclusione scolastica degli alunni con disabilità, dei servizi educativi integrativi scolastici e dei servizi specialistici di qualificazione dell'offerta formativa nelle scuole dell'infanzia cittadine (Gara n. 7722276) | BO          | 64.751.024,80 |
| 3° COMUNE DI PARMA                                  | Procedura aperta ai sensi dell'art. 60 del d.lgs. n. 50/2016 e s.m.i. per l'affidamento del servizio di manutenzione del verde pubblico, giochi e arredi del comune di parma con durata triennale e possibilità di rinnovo biennale (Gara n. 7606152)                        | PR          | 28.475.974,85 |
| 4° AD PERSONAM - ASP DEL COMUNE DI PARMA (EX IRAIA) | Contratto di partenariato pubblico privato per lo svolgimento del servizio energia e della gestione degli impianti elettrici, comprensiva dei vettori energetici e degli interventi di efficientamento degli edifici (Gara n. 7720364)                                       | PR          | 15.821.310,00 |
| 5° COMUNE DI RAVENNA                                | Procedura aperta finalizzata alla stipula di accordi quadro per l'affidamento dei servizi diurni a valenza occupazionale e abilitativa per persone con disabilità (Gara n. 7690342)  | RA          | 15.360.000,00 |

## AFFIDAMENTI DI SERVIZI 2° QUADRIMESTRE 2020

### VARIAZIONI PERCENTUALI RISPETTO AL QUADRIMESTRE PRECEDENTE



### AFFIDAMENTI DI SERVIZI

| Modalità                                   | Gennaio - Aprile 2020 |               | Maggio - Agosto 2020 |               | Variazione %<br>Mag-Ago 2020/ Gen-Apr 2020 |               |
|--|-----------------------|---------------|----------------------|---------------|--|---------------|
|  | N                     | MIn           | N                    | MIn           | N  | MIn           |
| Appalti diretti                            | 650                   | 241,48        | 316                  | 226,02        | -51,4%                                     | -6,4%         |
| Concessioni                                | 11                    | 7,05          | 4                    | 2,95          | -63,6%                                     | -58,2%        |
| Adesioni a convenzioni o ad accordi quadro | 165                   | 123,79        | 107                  | 87,96         | -35,2%                                     | -28,9%        |
| <b>Emilia-Romagna</b>                      | <b>826</b>            | <b>372,32</b> | <b>427</b>           | <b>316,93</b> | <b>-48,3%</b>                              | <b>-14,9%</b> |
| Convenzioni e accordi quadro               | 153                   | 114,96        | 114                  | 106,75        | -25,5%                                     | -7,1%         |
| <b>Totale</b>                              | <b>979</b>            | <b>487,28</b> | <b>541</b>           | <b>423,68</b> | <b>-44,7%</b>                              | <b>-13,1%</b> |

\*Nota: incide sul totale la gara di notevole importo aggiudicata da ATERSIR, relativa a "affidamento in concessione del servizio pubblico di gestione integrata dei rifiuti urbani e assimilati nel bacino territoriale di Ravenna e Cesena", aggiudicata il 31/10/2019 alla società HERA SPA, di importo 1.195.959.707,64 €.

### AFFIDAMENTI DI SERVIZI PER FASCE DI IMPORTO

| Fasce di Importo      | Gennaio - Aprile 2020 |               | Maggio - Agosto 2020 |               | Variazione %<br>Mag-Ago 2020/ Gen-Apr 2020 |               |
|-----------------------|-----------------------|---------------|----------------------|---------------|--|---------------|
|                       | N                     | MIn           | N                    | MIn           | N  | MIn           |
| I ≤ 214 mila          | 561                   | 49,95         | 276                  | 23,67         | -50,8%                                     | -52,6%        |
| I > 214 mila          | 265                   | 322,37        | 151                  | 293,25        | -43,0%                                     | -9,0%         |
| <b>Emilia-Romagna</b> | <b>826</b>            | <b>372,32</b> | <b>427</b>           | <b>316,93</b> | <b>-48,3%</b>                              | <b>-14,9%</b> |

### CRITERI DI AGGIUDICAZIONE

| Criterio di aggiudicazione    | Gennaio - Aprile 2020 |               | Maggio - Agosto 2020 |               |
|-------------------------------|-----------------------|---------------|----------------------|---------------|
|                               | N                     | MIn           | N                    | MIn           |
| Criterio di offerta economica | 544                   | 241,54        | 240                  | 214,66        |
| Criterio del prezzo più basso | 158                   | 35,83         | 78                   | 18,96         |
| Non indicato                  | 124                   | 94,95         | 109                  | 83,31         |
| <b>Emilia-Romagna</b>         | <b>826</b>            | <b>372,32</b> | <b>427</b>           | <b>316,93</b> |

**I PRIMI CINQUE AFFIDAMENTI DI SERVIZI DI MAGGIOR IMPORTO NEL 2° QUADRIMESTRE 2020**

|    | <b>Amministrazione</b>                                    | <b>Oggetto</b>   | <b>Prov. esec.</b> | <b>Impresa</b>                                   | <b>Importo €</b>     |
|----|---|--|--------------------|--|----------------------|
| 1° | COMUNE DI BOLOGNA   | Servizio di refezione scolastica per le scuole d'infanzia, le scuole primarie e le scuole secondarie di primo grado, tramite acquisto di ramo d'azienda e gestione dei centri di produzione pasti comunali - CIG: 8242847487           | BO                 | CAMST SOC COOP (BO)                              | <b>77.321.322,12</b> |
| 2° | COMUNE DI BOLOGNA   | Servizi educativi per l'inclusione scolastica e nei centri estivi e servizi specialistici rivolti agli alunni con disabilità e Servizi educativi integrativi scolastici - CIG: 8252186F4D  | BO                 | COOPERATIVA SOCIALE QUADRIFOGLIO S.C. ONLUS (TO) | <b>36.766.196,16</b> |
| 3° | AZIENDA OSPEDALIERO-UNIVERSITARIA DI MODENA - POLICLINICO | Multiservizio manutenzione immobili Azienda Ospedaliero-Universitaria di Modena - CIG: 828792433F  | MO                 | MANUTENCOOP FACILITY MANAGEMENT SPA (BO)         | <b>34.629.487,25</b> |
| 4° | AD PERSONAM - ASP DEL COMUNE DI PARMA (EX IRAIA)          | Contratto di partenariato pubblico privato per lo svolgimento del servizio energia e della gestione degli impianti elettrici, comprensiva dei vettori energetici e degli interventi di efficientamento degli edifici - CIG: 8252528989 | PR                 | SIRAM SPA (MI)                                   | <b>14.747.580,00</b> |
| 5° | IREN SPA  | Copertura Assicurativa RCA/KASKO - rinnovo triennale TENDER_817 - CIG: 828250180A  | -                  | SOCIETA' REALE MUTUA DI ASSICURAZIONI            | <b>8.778.582,00</b>  |

