

PROGRAMMA REGIONALE PER LA MONTAGNA  
RICOGNIZIONE RISORSE E INTERVENTI

Appennini provinciali  
Cosa è stato fatto

Gennaio 2018



Il presente documento fornisce il quadro delle risorse destinate all'Appennino emiliano-romagnolo nel corso del 2016 e del 2017, suddivise per appennini provinciali.

La ricognizione si riferisce ai seguenti fondi:

Fondi regionali:

- Fondo regionale montagna (2016-2017)
- L.R. 14/2014 insediamenti produttivi (2017)
- Piano di riordino territoriale 2015-2017 - Contributi funzioni associate (2016 -2017)
- Contributi per fusioni di comuni (2016-2017)
- Piano triennale "dissesto montano"(2017)
- Piano di azione ambientale (2016)
- L.R.41/97 - Promozione commerciale (2017)
- Interventi strutture sanitarie (2016-2017)
- Tariffa ATERSIR (2016 -2017)

Fondi nazionali:

- Fondo integrativo nazionale montagna - Commercio (2017)
- Fondo di sviluppo e Coesione (FSC) qualità dell'acqua e riduzione perdite idriche (2017)

Fondi comunitari

- POR FESR 2014-2020
- PSR 2014-2020

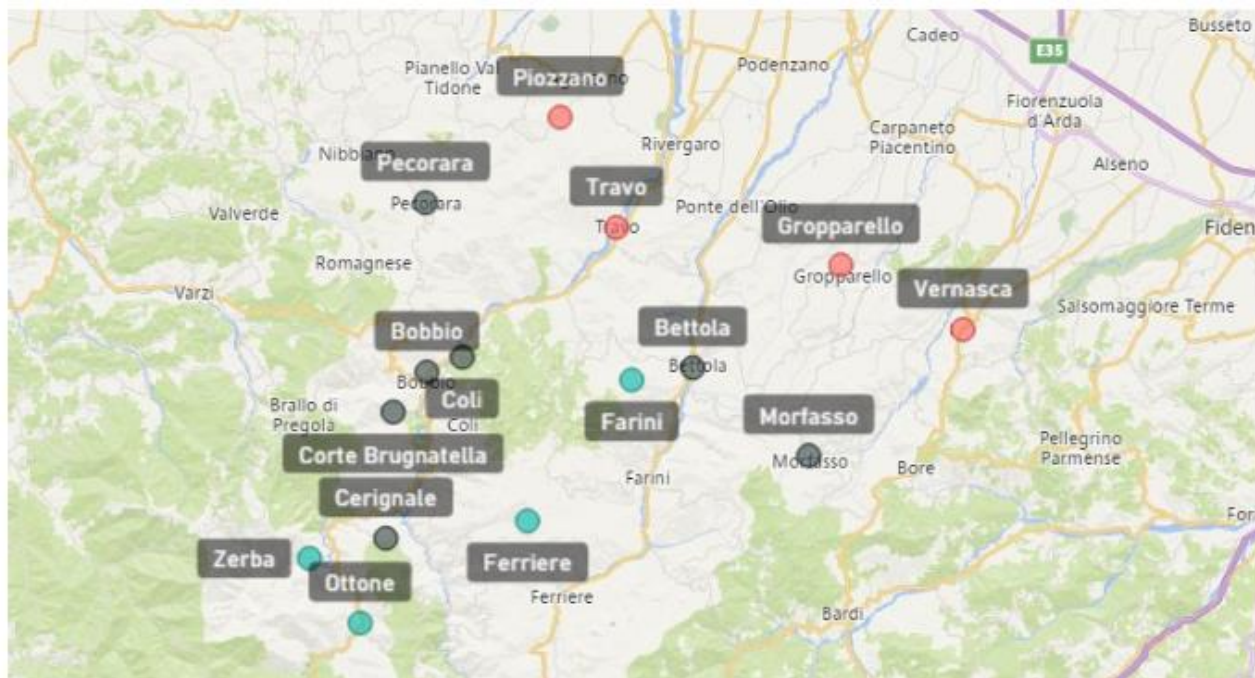
## Sommario

APPENNINO PIACENTINO .....	5
APPENNINO PARMENSE .....	9
APPENNINO REGGIANO.....	14
APPENNINO MODENESE.....	19
APPENNINO BOLOGNESE .....	24
APPENNINO RAVENNATE .....	30
APPENNINO FORLIVESE-CESENATE .....	34
APPENNINO RIMINESE .....	40



# APPENNINO PIACENTINO

Il territorio montano dell'Appennino Piacentino ricomprende i seguenti comuni: Farini, Ferriere, Ottone, Zerba, Bettola, Bobbio, Cerignale, Coli, Corte Brugnatella, Morfasso, Pecorara, Gropparello, Piozzano, Travo, Vernasca.



FONDI REGIONALI	Appennino Piacentino	Totale Montagna	%
Fondo regionale montagna (2016-2017)	1.177.893,39	<b>10.992.340,35</b>	10,7
L.R. 14/2014 insediamenti produttivi (2017)		<b>2.727.906,25</b>	0,0
Piano di riordino territoriale 2015-2017 - Contributi funzioni associate (2016 -2017)	2.553.639,15	<b>18.562.851,99</b>	13,8
Contributi per fusioni di comuni (2016-2017)		<b>12.549.574,18</b>	0,0
Piano triennale "dissesto montano"(2017)	1.000.000,00	<b>8.924.726,36</b>	11,2
Piano di azione ambientale (2016)		<b>2.310.582,47</b>	0,0
L.R.41/97 - Promozione commerciale (2017)	76.455,50	<b>576.541,30</b>	13,3
Interventi strutture sanitarie (2016-2017)	1.155.000,00	<b>12.952.260,00</b>	8,9
Tariffa ATERSIR (2016 -2017)	177.691,30	<b>3.876.412,88</b>	4,6
<b>Totale</b>	<b>6.140.679,34</b>	<b>73.473.195,78</b>	8,4

FONDI REGIONALI	Unione dei Comuni Alta Val Nure	Unione dei Comuni della Valle del Tidone	Unione dei comuni montani alta val d'arda	Unione Montana Valli Trebbia e Luretta	Unione Valnure e Valchero	Totale Appennino Piacentino
<b>Fondo regionale montagna 2016_2017</b>	394.193,42	51.548,51	161.452,84	500.162,60	70.536,02	1.177.893,39
<b>L.R. 14/2014 insediamenti produttivi (2017)</b>						
<b>Piano di riordino territoriale 2015-2017 - Contributi funzioni associate (2106-2017)</b>	468.664,01	450.829,02	596.964,74	593.903,25	443.278,13	2.553.639,15
<b>Contributi per fusioni di comuni (totale 2016-2017)</b>						
<b>Piano triennale "dissesto montano"(2017)</b>		500.000,00	500.000,00			1.000.000,00
<b>Piano di azione ambientale (2016)</b>						
<b>LR 41/97 - Promozione Commerciale</b>			76.455,50			76.455,50
<b>interventi strutture sanitarie (2016 -2017)</b>				1.155.000,00	-	1.155.000,00
<b>Tariffa ATESIR (2016-2017)</b>	141.530,60		26.593,10		9.567,60	177.691,30
<b>Totale</b>	<b>1.004.388,03</b>	<b>1.002.377,53</b>	<b>1.361.466,18</b>	<b>2.249.065,85</b>	<b>523.381,75</b>	<b>6.140.679,34</b>

*\*I dati illustrati in tabella sono stati raggruppati per Unione, da intendersi come raggruppamento territoriale e non come Unità amministrativa.*

FONDI NAZIONALI	Appennino Piacentino	Totale Montagna	%
<b>Fondo integrativo nazionale montagna - Commercio (2017)</b>	125.000,00	<b>540.000,00</b>	23,1
<b>FSC qualità dell'acqua e riduzione perdite idriche (2017)</b>	5.916.666,67	<b>10.994.316,67</b>	53,8
<b>Totale</b>	<b>6.041.666,67</b>	<b>11.534.316,67</b>	52,4

FONDI NAZIONALI	Unione dei Comuni Alta Val Nure	Unione dei Comuni della Valle del Tidone	Unione Montana Valli Trebbia e Luretta	Unione Valnure e Valchero	Totale Appennino Piacentino
<b>Fondo integrativo nazionale montagna - Commercio 2017</b>	25.000,00		100.000,00		125.000,00
<b>FSC qualità dell'acqua e riduzione perdite idriche</b>	2.470.000,00	41.666,67	3.155.000,00	250.000,00	5.916.666,67
<b>Totale</b>	<b>2.495.000,00</b>	<b>41.666,67</b>	<b>3.255.000,00</b>	<b>250.000,00</b>	<b>6.041.666,67</b>

*\*I dati illustrati in tabella sono stati raggruppati per Unione, da intendersi come raggruppamento territoriale e non come Unità amministrativa.*

PSR 2014 -2020	Domande Ammesse N.	Contributi Concessi €
	<b>5627</b>	<b>23.292.874,72</b>

PSR - Operazione	Domande Ammesse N.	Contributi Concessi €
1.1.01 - Formazione	31	235.269,44
10.1.01 - Produzione integrata	136	864.374,67
10.1.03 - Incremento sostanza organica	3	21.226,76
10.1.04 - Agricoltura conservativa e incremento della sostanza organica	2	26.912,65
10.1.05 - Biodiversità animale di interesse zootecnico: tutela delle razze animali autoctone a rischio di erosione genetica	74	197.500,00
10.1.06 - Biodiversità vegetale di interesse agrario: tutela delle varietà vegetali autoctone a rischio di erosione genetica	1	165,75
10.1.07 - Collegamento ecologico dei siti Natura 2000 e gestione sostenibile della praticoltura estensiva	355	549.554,29
10.1.09 - Conservazione di spazi naturali e seminaturali del paesaggio agrario	15	7.357,06
10.1.10 - Ritiro dei seminativi dalla produzione per venti anni per scopi ambientali	12	143.239,51
11.1.01 - Agricoltura Biologica	480	2.608.483,82
11.1.01 - Conversione a pratiche e metodi biologici	60	1.404.790,82
11.2.01 - Mantenimento pratiche e metodi biologici	45	846.141,89
13.1.01 - Pagamenti compensativi nelle zone montane	2783	3.569.367,81
13.2.01 - Pagamenti compensativi per le altre zone soggette a vincoli naturali significativi	1348	1.328.866,06
14.1.01 - Benessere Animale	4	58.795,34
16.1.01 - Gruppi operativi del PEI per produttività e sostenibilità dell'agricoltura Progetti Pilota/Supporto per sviluppo di nuovi prodotti, pratiche, processi e tecnologie nel settore agroalimentare e forestale/ Approcci collettivi riduzione Gas serra	8	88.986,52
3.1.01 - Partecipazione a regimi di qualità dei prodotti agricoli e alimentari	80	39.014,75
4.1.01 - Investimenti in aziende agricole con approccio individuale/di sistema	26	2.225.066,18
4.1.02 - Giovani agricoltori beneficiari del premio di primo insediamento	19	1.297.640,60
5.1.01 - Investimenti in azioni di prevenzione volte a ridurre le conseguenze delle calamità naturali, avversità climatiche	1	123.501,59
6.1.01 - Aiuto all'avviamento d'impresa per giovani agricoltori	34	1.730.000,00
6.4.01 - Creazione e sviluppo di agriturismi e fattorie didattiche	10	1.145.518,62
6.4.02 - Diversificazione attività agricole con impianti per la produzione di energia da fonti alternative	2	214.500,00
7.2.01 - Realizzazione di impianti pubblici per la produzione di energia da fonti rinnovabili	3	586.144,57
7.3.01 - Realizzazione di infrastrutture di accesso in fibra ottica	1	417.038,00
7.4.01 - Strutture polifunzionali socio-assistenziali per la popolazione	2	620.029,67
7.4.02 - Strutture per servizi pubblici	2	934.267,44
8.1.01 - Imboschimenti permanenti in terreni agricoli e non agricoli di pianura e collina	57	57.540,13
8.1.02 - Arboricoltura da legno consociata - ecocompatibile	16	58.388,72
8.3.01 - Prevenzione delle foreste danneggiate da incendi, calamità naturali ed eventi catastrofici	10	1.164.629,73

8.5.01 - Investimenti diretti ad accrescere la resilienza ed il pregio ambientale degli ecosistemi forestali	7	728.562,33
<b>Totale Appennino Piacentino</b>	<b>5627</b>	<b>23.292.874,72</b>

Comune	Domande Ammesse N.	PSR 2014-2020 Contributi Concessi €
BETTOLA	747	3.045.855,15
BOBBIO	621	1.981.342,46
CERIGNALE	40	837.817,53
COLI	224	830.244,36
CORTE BRUGNATELLA	138	818.807,30
FARINI	463	2.062.221,37
FERRIERE	294	1.582.725,61
GROPPARELLO	481	1.238.820,99
MORFASSO	468	1.716.390,32
OTTONE	42	1.106.613,04
PECORARA	292	1.334.447,67
PIOZZANO	454	1.571.560,87
TRAVO	739	2.983.344,63
VERNASCA	613	2.080.463,17
ZERBA	11	102.220,25
<b>Totale Appennino Piacentino</b>	<b>5627</b>	<b>23.292.874,72</b>

POR FESR 2014-2020 (concessioni 2016 e 2017)	Appennino Piacentino
Asse 3 imprese settore turistico e commerciale (2017)	155.219,55
Asse 5 azioni di qualificazione beni culturali e ambientali (2016)	1.520.549,13
<b>Totale</b>	<b>1.675.768,68</b>

Asse 3 imprese settore turistico e commerciale (2017)		
COMUNE	IMPRESE BENEFICIARIE	CONTRIBUTO CONCESSO
Vernasca	1	33.219,55
Bobbio	1	122.00,00
<b>Totale</b>		<b>155.219,55</b>

Asse 5 azioni di qualificazione beni culturali e ambientali (2016)	
BENEFICIARIO	CONTRIBUTO CONCESSO
Unione Alta Val D'Arda	747.500,00
Unione Montana Valli Trebbia e Luretta	773.049,13
	<b>1.520.549,13</b>



# APPENNINO PARMENSE

Il territorio montano dell'Appennino parmense comprende i comuni di Bedonia, Corniglio, Monchio Delle Corti Tornolo, Albareto, Bardi, Berceto, Bore, Borgo, Val di Taro, Calestano, Compiano, Palanzano, Terenzo, Tizzano Val Parma, Valmozzola, Varsi, Fornovo di Taro, Langhirano, Lesignano de' Bagni, Neviano Degli Arduini, Pellegrino Parmense, Solignano, Varano de' Melegari.



FONDI REGIONALI	Appennino Parmense	Totale Montagna	%
<b>Fondo regionale montagna (2016-2017)</b>	1.373.246,68	<b>10.992.340,35</b>	12,5
<b>L.R. 14/2014 insediamenti produttivi (2017)</b>		<b>2.727.906,25</b>	0,0
<b>Piano di riordino territoriale 2015-2017 - Contributi funzioni associate (2016 -2017)</b>	1.905.076,27	<b>18.562.851,99</b>	10,3
<b>Contributi per fusioni di comuni (2016-2017)</b>		<b>12.549.574,18</b>	0,0
<b>Piano triennale "dissesto montano"(2017)</b>	1.200.000,00	<b>8.924.726,36</b>	13,4
<b>Piano di azione ambientale (2016)</b>	337.500,00	<b>2.310.582,47</b>	14,6
<b>L.R.41/97 - Promozione commerciale (2017)</b>	102.382,47	<b>576.541,30</b>	17,8
<b>Interventi strutture sanitarie (2016-2017)</b>	1.564.260,00	<b>12.952.260,00</b>	12,1
<b>Tariffa ATERSIR (2016 -2017)</b>	590.555,64	<b>3.876.412,88</b>	15,2
<b>Totale</b>	<b>7.073.021,06</b>	<b>73.473.195,78</b>	9,6

FONDI REGIONALI	Unione dei comuni delle valli del taro e del ceno	Unione Montana Appennino Parma Est	Corniglio	Fornovo di Taro	Totale Appennino Parmense
Fondo regionale montagna 2016_2017	834.457,90	538.788,78			1.373.246,68
<b>L.R. 14/2014 insediamenti produttivi (2017)</b>					
Piano di riordino territoriale 2015-2017 - Contributi funzioni associate (2106-2017)	906.584,72	998.491,55			1.905.076,27
<b>Contributi per fusioni di comuni (totale 2016-2017)</b>					
Piano triennale "dissesto montano"(2017)		1.200.000,00			1.200.000,00
Piano di azione ambientale (2016)		187.500,00	150.000,00		337.500,00
LR 41/97 - Promozione Commerciale		102.382,47			102.382,47
interventi strutture sanitarie (2016 -2017)	764.260,00			800.000,00	1.564.260,00
Tariffa ATESIR (2016-2017)	58.497,12	532.058,52			590.555,64
<b>Totale</b>	<b>2.563.799,74</b>	<b>3.559.221,32</b>	<b>150.000,00</b>	<b>800.000,00</b>	<b>7.073.021,06</b>

*\*I dati illustrati in tabella sono stati raggruppati per Unione, da intendersi come raggruppamento territoriale e non come Unità amministrativa*

FONDI NAZIONALI	Appennino Parmense	Totale Montagna	%
Fondo integrativo nazionale montagna - Commercio (2017)	125.000,00	540.000,00	23,1
FSC qualità dell'acqua e riduzione perdite idriche (2017)	2.832.500,00	10.994.316,67	25,8
<b>Totale</b>	<b>2.957.500,00</b>	<b>11.534.316,67</b>	<b>25,6</b>

FONDI NAZIONALI	Unione dei comuni delle valli del taro e del ceno	Totale Appennino Parmense
Fondo integrativo nazionale montagna - Commercio 2017	50.000,00	125.000,00
FSC qualità dell'acqua e riduzione perdite idriche	62.500,00	3.092.500,00
<b>Totale</b>	<b>112.500,00</b>	<b>3.217.500,00</b>

FONDI NAZIONALI	Albareto	Bardi	Bedonia	Calestano	Fornovo di Taro	Solignano	Valmozzola
Fondo integrativo nazionale montagna - Commercio 2017	25.000,00			25.000,00			25.000,00
FSC qualità dell'acqua e riduzione perdite idriche	260.000,00	1.440.000,00	260.000,00		810.000,00	260.000,00	
<b>Totale</b>	<b>285.000,00</b>	<b>1.440.000,00</b>	<b>260.000,00</b>	<b>25.000,00</b>	<b>810.000,00</b>	<b>260.000,00</b>	<b>25.000,00</b>

*\*I dati illustrati in tabella sono stati raggruppati per Unione, da intendersi come raggruppamento territoriale e non come Unità amministrativa.*

<b>PSR 2014-2020</b>	<b>Domande Ammesse N.</b>	<b>Contributi Concessi €</b>
	<b>7206</b>	<b>45.724.405,35</b>

<b>PSR - Operazione</b>	<b>Domande Ammesse N.</b>	<b>Contributi Concessi €</b>
<b>1.1.01 - Formazione</b>	181	254.317,72
<b>10.1.01 - Produzione integrata</b>	28	204.625,71
<b>10.1.03 - Incremento sostanza organica</b>	1	3.915,36
<b>10.1.05 - Biodiversità animale di interesse zootecnico: tutela delle razze animali autoctone a rischio di erosione genetica</b>	161	349.105,00
<b>10.1.06 - Biodiversità vegetale di interesse agrario: tutela delle varietà vegetali autoctone a rischio di erosione genetica</b>	13	4.231,47
<b>10.1.07 - Collegamento ecologico dei siti Natura 2000 e gestione sostenibile della praticoltura estensiva</b>	411	718.590,83
<b>10.1.09 - Conservazione di spazi naturali e seminaturali del paesaggio agrario</b>	12	17.487,75
<b>10.1.10 - Ritiro dei seminativi dalla produzione per venti anni per scopi ambientali</b>	16	159.814,48
<b>11.1.01 - Agricoltura Biologica</b>	484	2.971.150,28
<b>11.1.01 - Conversione a pratiche e metodi biologici</b>	147	2.618.717,85
<b>11.2.01 - Mantenimento pratiche e metodi biologici</b>	181	3.949.259,66
<b>13.1.01 - Pagamenti compensativi nelle zone montane</b>	5115	7.847.572,39
<b>13.2.01 - Pagamenti compensativi per le altre zone soggette a vincoli naturali significativi</b>	1	599,06
<b>14.1.01 - Benessere Animale</b>	40	52.178,39
<b>16.1.01 - Gruppi operativi del PEI per produttività e sostenibilità dell'agricoltura Progetti Pilota/Supporto per sviluppo di nuovi prodotti, pratiche, processi e tecnologie nel settore agroalimentare e forestale/ Approcci collettivi riduzione Gas serra</b>	16	56.931,63
<b>3.1.01 - Partecipazione a regimi di qualità dei prodotti agricoli e alimentari</b>	97	43.261,98
<b>4.1.01 - Investimenti in aziende agricole con approccio individuale/di sistema</b>	36	2.839.064,54
<b>4.1.02 - Giovani agricoltori beneficiari del premio di primo insediamento</b>	30	3.234.604,24
<b>4.2.01 - Investimenti rivolti ad imprese agroalimentari in approccio singolo/ in approccio di sistema</b>	13	10.291.883,29
<b>4.4.02 - Prevenzione danni da fauna</b>	30	692.191,59
<b>5.1.01 - Investimenti in azioni di prevenzione volte a ridurre le conseguenze delle calamità naturali, avversità climatiche</b>	1	24.036,14
<b>6.1.01 - Aiuto all'avviamento d'impresa per giovani agricoltori</b>	53	2.800.000,00
<b>6.4.01 - Creazione e sviluppo di agriturismi e fattorie didattiche</b>	9	761.165,99
<b>6.4.02 - Diversificazione attività agricole con impianti per la produzione di energia da fonti alternative</b>	3	279.071,16
<b>7.2.01 - Realizzazione di impianti pubblici per la produzione di energia da fonti rinnovabili</b>	2	711.255,42
<b>7.3.01 - Realizzazione di infrastrutture di accesso in fibra ottica</b>	3	761.744,00
<b>7.4.01 - Strutture polifunzionali socio-assistenziali per la popolazione</b>	2	890.328,49
<b>8.1.01 - Imboschimenti permanenti in terreni agricoli e non agricoli di pianura e collina</b>	67	282.031,17

<b>8.1.02 - Arboricoltura da legno consociata - ecocompatibile</b>	31	91.954,52
<b>8.3.01 - Prevenzione delle foreste danneggiate da incendi, calamità naturali ed eventi catastrofici</b>	10	1.136.078,92
<b>8.5.01 - Investimenti diretti ad accrescere la resilienza ed il pregio ambientale degli ecosistemi forestali</b>	12	1.277.236,32
<b>Totale Appennino Parmense</b>	<b>7206</b>	<b>45.724.405,35</b>

Comune	Domande Ammesse N.	PSR 2014-2020 Contributi Concessi €
ALBARETO	391	1398204,02
BARDI	534	2511261
BEDONIA	305	1233977,23
BERCETO	316	1122113,02
BORE	147	328728,36
BORGO VAL DI TARO	470	1786569,99
CALESTANO	158	894001,6
COMPIANO	147	620418,76
CORNIGLIO	341	2799840,11
FORNOVO DI TARO	220	1173568,05
LANGHIRANO	455	8395556,67
LESIGNANO DE' BAGNI	267	3498173,82
MONCHIO DELLE CORTI	95	1197836,48
NEVIANO DEGLI ARDUINI	874	4767693,16
PALANZANO	217	1069790,5
PELLEGRINO PARMENSE	402	1546167,74
SOLIGNANO	322	2048291,46
TERENZO	285	1096512,55
TIZZANO VAL PARMA	425	4031500,54
TORNOLO	68	801187,87
VALMOZZOLA	161	828001,85
VARANO DE' MELEGARI	333	753698,42
VARSÌ	273	1821312,15
<b>Totale Appennino Parmense</b>	<b>7206</b>	<b>45.724.405,35</b>

POR FESR 2014-2020 (contributi concessi 2016 e 2017)		Appennino parmense
Asse 1 azioni 1.1.1. e 1.1.4 tipologia a (2016)		300.000,00
Asse 1 azione 1.1.2 (2017)		52.250,00
Asse 3 imprese settore turistico e commerciale (2017)		246.539,44
Asse 3 azione 3.5.2.1 (2016)		50.000,00
Asse 4 azione 4.1.1 e 4.1.2 (2016 e 2017)		351.874,50
Asse 5 azioni di qualificazione beni ambientali (2016)		67.801,72
	<b>Totale</b>	<b>1.224.241,53</b>

Asse 1 azioni 1.1.1 e 1.1.4 tipologia a (2016)		
COMUNE	IMPRESE BENEFICIARIE	CONTRIBUTO CONCESSO
Fornovo val di taro	1	300.000,00

Asse 1 azione 1.1.2 (2017)		
COMUNE	IMPRESE BENEFICIARIE	CONTRIBUTO CONCESSO
Langhirano	1	27.500,00
Varano de' Melegari	1	24.750,00
	<b>Totale</b>	<b>52.250,00</b>

Asse 3 imprese settore turistico e commerciale (2017)		
COMUNE	IMPRESE BENEFICIARIE	CONTRIBUTO CONCESSO
Berceto	1	160.336,24
Langhirano	1	86.203,2
		<b>246.539,44</b>

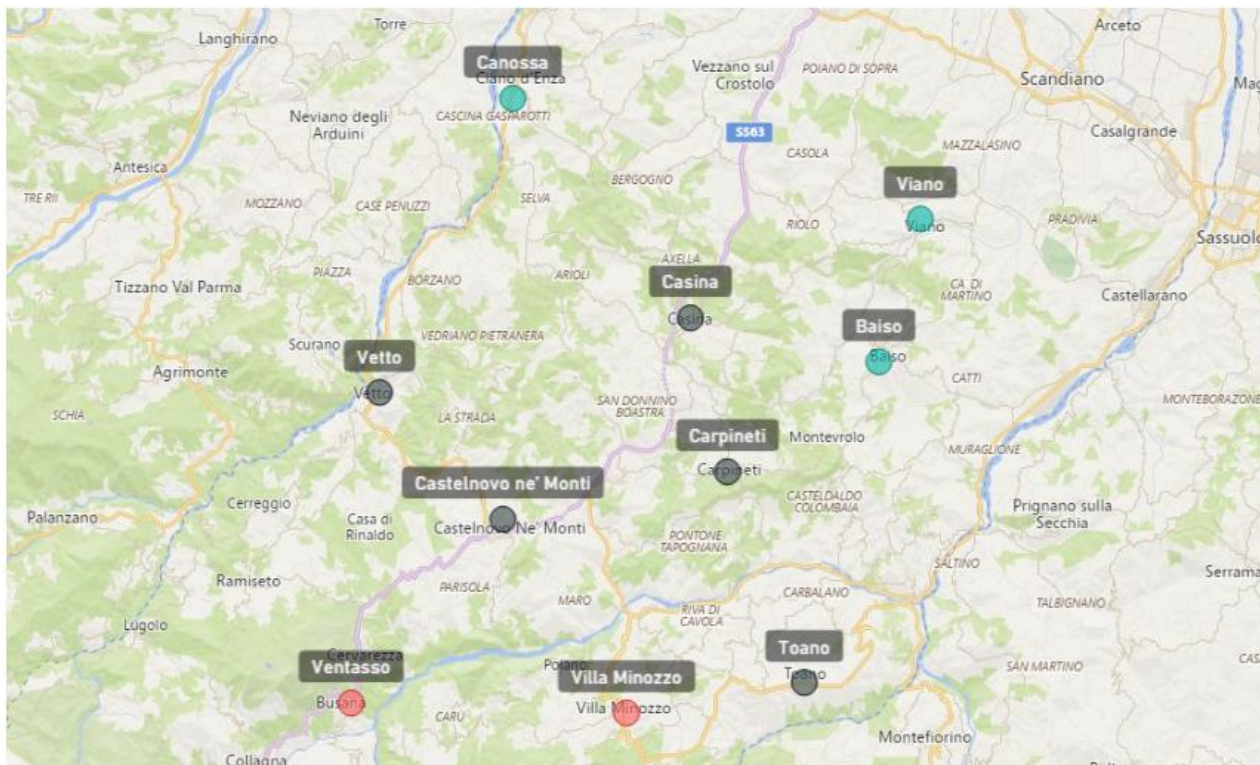
Asse 3 Azione 3.5.2 (2016)		
COMUNE	IMPRESE BENEFICIARIE	CONTRIBUTO CONCESSO
Langhirano	1	50.000,00

Asse 4 azione 4.1.1 e 4.1.2 (2016 e 2017)		
COMUNE	IMPRESE BENEFICIARIE	CONTRIBUTO CONCESSO
Berceto	1	33.471,76
Langhirano	1	167.818,68
Borgo Val di Taro	1	28.498,78
Fornovo di Taro	1	54.164,78
Lesignano de' Bagni	1	67.920,5
		<b>351.874,50</b>

Asse 5 azioni di qualificazione beni ambientali (2016)	
BENEFICIARIO	CONTRIBUTO CONCESSO
Ente Gestione per Parchi e Biodiversità - Emilia Occidentale	67.801,72

# APPENNINO REGGIANO

Il territorio montano dell'Appennino reggiano comprende i comuni di Ventasso e Villa Minozzo, Carpineti, Casina, Castelnovo né Monti, Toano, Vetto, Baiso, Canossa, Viano.



FONDI REGIONALI	Appennino Reggiano	Totale Montagna	%
<b>Fondo regionale montagna (2016-2017)</b>	1.262.767,69	<b>10.992.340,35</b>	11,5
<b>L.R. 14/2014 insediamenti produttivi (2017)</b>	1.227.906,25	<b>2.727.906,25</b>	45,0
<b>Piano di riordino territoriale 2015-2017 - Contributi funzioni associate (2016 -2017)</b>	1.708.783,80	<b>18.562.851,99</b>	9,2
<b>Contributi per fusioni di comuni (2016-2017)</b>	2.966.717,72	<b>12.549.574,18</b>	23,6
<b>Piano triennale "dissesto montano"(2017)</b>	1.400.000,00	<b>8.924.726,36</b>	15,7
<b>Piano di azione ambientale (2016)</b>		<b>2.310.582,47</b>	0,0
<b>L.R.41/97 - Promozione commerciale (2017)</b>	29.783,99	<b>576.541,30</b>	5,2
<b>Interventi strutture sanitarie (2016-2017)</b>		<b>12.952.260,00</b>	0,0
<b>Tariffa ATERSIR (2016 -2017)</b>	382.917,90	<b>3.876.412,88</b>	9,9
<b>Totale</b>	<b>8.978.877,35</b>	<b>73.473.195,78</b>	12,2

FONDI REGIONALI	Ventasso	Unione Montana dei comuni dell'Appennino Reggiano	Unione Tresinaro Secchia	Unione Val d'Enza	Totale Appennino Reggiano
Fondo regionale montagna 2016_2017		1.007.730,30	170.391,29	84.646,10	1.262.767,69
L.R. 14/2014 insediamenti produttivi (2017)			1.227.906,25		1.227.906,25
Piano di riordino territoriale 2015-2017 - Contributi funzioni associate (2106-2017)		1.041.398,10	294.624,38	372.761,32	1.708.783,80
Contributi per fusioni di comuni (totale 2016-2017)	2.966.717,72				2.966.717,72
Piano triennale "dissesto montano"(2017)	800.000,00		600.000,00		1.400.000,00
Piano di azione ambientale (2016)					
LR 41/97 - Promozione Commerciale	29.783,99				29.783,99
interventi strutture sanitarie (2016 -2017)					
Tariffa ATESIR (2016-2017)		314.242,25	47.598,45	21.077,20	382.917,90
<b>Totale</b>	<b>3.796.501,71</b>	<b>2.363.370,65</b>	<b>2.340.520,37</b>	<b>478.484,62</b>	<b>8.978.877,35</b>

FONDI NAZIONALI	Appennino Reggiano	Totale Montagna	%
Fondo integrativo nazionale montagna - Commercio (2017)	25.000,00	<b>540.000,00</b>	4,6
FSC qualità dell'acqua e riduzione perdite idriche (2017)	210.000,00	<b>10.994.316,67</b>	1,9
<b>Totale</b>	<b>235.000,00</b>	<b>11.534.316,67</b>	2,0

FONDI NAZIONALI	Unione Montana dei comuni dell'Appennino Reggiano	Unione Val d'Enza	Totale Appennino Reggiano
Fondo integrativo nazionale montagna - Commercio 2017		25.000,00	25.000,00
FSC qualità dell'acqua e riduzione perdite idriche	210.000,00		210.000,00
<b>Totale</b>	<b>210.000,00</b>	<b>25.000,00</b>	<b>235.000,00</b>

PSR 2014-2020	Domande Ammesse N.	Contributi Concessi €
	<b>4.274,00</b>	<b>26.284.182,19</b>

PSR - Operazione	Domande Ammesse N.	Contributi Concessi €
1.1.01 - Formazione	56	77.091,84
10.1.01 - Produzione integrata	5	15.046,68
10.1.03 - Incremento sostanza organica	1	7.896,35
10.1.05 - Biodiversità animale di interesse zootecnico: tutela delle razze animali autoctone a rischio di erosione genetica	56	203.687,50
10.1.07 - Collegamento ecologico dei siti Natura 2000 e gestione sostenibile della praticoltura estensiva	89	129.558,21
10.1.09 - Conservazione di spazi naturali e seminaturali del paesaggio agrario	3	2.779,85
10.1.10 - Ritiro dei seminativi dalla produzione per venti anni per scopi ambientali	2	10.599,90
11.1.01 - Agricoltura Biologica	475	2.458.882,40
11.1.01 - Conversione a pratiche e metodi biologici	62	1.033.267,04
11.2.01 - Mantenimento pratiche e metodi biologici	60	954.026,93
13.1.01 - Pagamenti compensativi nelle zone montane	3140	5.631.929,60
14.1.01 - Benessere Animale	15	232.889,55
16.1.01 - Gruppi operativi del PEI per produttività e sostenibilità dell'agricoltura Progetti Pilota/Supporto per sviluppo di nuovi prodotti, pratiche, processi e tecnologie nel settore agroalimentare e forestale/ Approcci collettivi riduzione Gas serra	11	223.882,78
19.2.01 - Azioni ordinarie per l'attuazione della strategia	1	16.437,36
3.1.01 - Partecipazione a regimi di qualità dei prodotti agricoli e alimentari	40	16.353,42
4.1.01 - Investimenti in aziende agricole con approccio individuale/di sistema	61	3.302.091,44
4.1.02 - Giovani agricoltori beneficiari del premio di primo insediamento	29	3.165.906,87
4.2.01 - Investimenti rivolti ad imprese agroalimentari in approccio singolo/ in approccio di sistema	3	628.448,37
4.4.02 - Prevenzione danni da fauna	19	340.813,68
5.1.01 - Investimenti in azioni di prevenzione volte a ridurre le conseguenze delle calamità naturali, avversità climatiche	1	16.392,40
6.1.01 - Aiuto all'avviamento d'impresa per giovani agricoltori	41	2.030.000,00
6.4.01 - Creazione e sviluppo di agriturismi e fattorie didattiche	4	562.957,80
7.2.01 - Realizzazione di impianti pubblici per la produzione di energia da fonti rinnovabili	3	1.181.757,29
7.3.01 - Realizzazione di infrastrutture di accesso in fibra ottica	3	1.600.425,00
7.4.01 - Strutture polifunzionali socio-assistenziali per la popolazione	2	990.839,55
7.4.02 - Strutture per servizi pubblici	4	1.222.961,06
8.1.01 - Imboschimenti permanenti in terreni agricoli e non agricoli di pianura e collina	86	48.975,26
8.3.01 - Prevenzione delle foreste danneggiate da incendi, calamità naturali ed eventi catastrofici	1	43.013,72
8.5.01 - Investimenti diretti ad accrescere la resilienza ed il pregio ambientale degli ecosistemi forestali	1	135.270,34
<b>Totale Appennino Reggiano</b>	<b>4274</b>	<b>26.284.182,19</b>



Comune	Domande Ammesse N.	PSR 2014-2020 Contributi Concessi €
BAISO	436	2.596.346,14
BUSANA	37	126.982
CANOSSA	354	1.386.199,67
CARPINETI	491	2.729.948,8
CASINA	399	2.149.674,45
CASTELNOVO NE' MONTI	730	3.978.087,64
COLLAGNA	60	182.288,22
LIGONCHIO	43	240.581,11
RAMISETO	285	705.412,33
TOANO	461	5.727.490,2
VETTO	258	700.590,03
VIANO	313	2.509.390,74
VILLA MINOZZO	407	3.251.190,86
<b>Totale Appennino Reggiano</b>	<b>4274</b>	<b>26.284.182,19</b>

POR FESR 2014-2020 (contributi concessi 2016 e 2017)	Appennino reggiano
Asse 1 azioni 1.1.1. e 1.1.4 tipologia a (2016)	248.405,00
Asse 1 azioni 1.1.1. e 1.1.4 tipologia b (2016)	745.062,50
Asse 1 azione 1.1.2 (2017)	65.050,00
Asse 3 imprese settore turistico e commerciale (2017)	200.000,00
Asse 3 azione 3.5.2.1 (2016)	28.250,00
Asse 4 azione 4.1.1 e 4.1.2 (2016 e 2017)	170.547,21
Asse 5 azioni di qualificazione beni ambientali (2016)	289.698,28
	<b>1.747.012,99</b>

Asse 1 azioni 1.1.1. e 1.1.4 tipologia a (2016)		
COMUNE	IMPRESE BENEFICIARIE	CONTRIBUTO CONCESSO
Viano	1	248.405,00

Asse 1 azioni 1.1.1. e 1.1.4 tipologia b		
COMUNE	IMPRESE BENEFICIARIE	CONTRIBUTO CONCESSO
Viano	1	745.062,5

Asse 1 Azione 1.2 (2017)		
COMUNE	IMPRESE BENEFICIARIE	CONTRIBUTO CONCESSO
Ventasso	1	40.000,00
Viano	1	25.050,00
	<b>totale</b>	<b>65.050,00</b>

<b>Asse 3 Azione 3.5.2 (2016)</b>		
<b>COMUNE</b>	<b>IMPRESE BENEFICIARIE</b>	<b>CONTRIBUTO CONCESSO</b>
Viano	1	28.250,00

<b>Asse 3 imprese settore turistico e commerciale (2017)</b>		
<b>COMUNE</b>	<b>IMPRESE BENEFICIARIE</b>	<b>CONTRIBUTO CONCESSO</b>
Castelnovo ne' Monti	1	200.000,00

<b>Asse 4 azione 4.1.1 e 4.1.2 (2016 e 2017)</b>		
<b>COMUNE</b>	<b>IMPRESE BENEFICIARIE</b>	<b>CONTRIBUTO CONCESSO</b>
Castelnovo ne' Monti	1	170.547,21

<b>Asse 5 azioni di qualificazione beni ambientali (2016)</b>		
<b>BENEFICIARIO</b>	<b>CONTRIBUTO CONCESSO</b>	
Parco Nazionale Tosco Emiliano	289.698,28	

# APPENNINO MODENESE

Il territorio montano dell'Appennino modenese ricomprende i comuni di Fanano, Fiumalbo, Frassinoro, Lama Mocogno, Pievepelago, Riolunato; Montecreto, Montefiorino, Montese, Palagano, Pavullo nel Frignano, Polinago, Serramazzone, Sestola, Zocca; Guiglia, Marano sul Panaro, Prignano sulla Secchia.



FONDI REGIONALI	Appennino Modenese	Totale Montagna	%
Fondo regionale montagna (2016-2017)	1.615.348,17	<b>10.992.340,35</b>	14,7
L.R. 14/2014 insediamenti produttivi (2017)		<b>2.727.906,25</b>	0,0
Piano di riordino territoriale 2015-2017 - Contributi funzioni associate (2016 -2017)	3.051.437,22	<b>18.562.851,99</b>	16,4
Contributi per fusioni di comuni (2016-2017)		<b>12.549.574,18</b>	0,0
Piano triennale "dissesto montano"(2017)	900.000,00	<b>8.924.726,36</b>	10,1
Piano di azione ambientale (2016)	585.954,00	<b>2.310.582,47</b>	25,4
L.R.41/97 - Promozione commerciale (2017)	170.350,59	<b>576.541,30</b>	29,5
Interventi strutture sanitarie (2016-2017)	3.025.000,00	<b>12.952.260,00</b>	23,4
Tariffa ATERSIR (2016 -2017)	405.532,50	<b>3.876.412,88</b>	10,5
<b>Totale</b>	<b>9.753.622,48</b>	<b>73.473.195,78</b>	13,3

FONDI REGIONALI	Unione Comuni Distretto Ceramico	Unione dei Comuni del Frignano	Unione Terre di Castelli	Montese	Totale
<b>Fondo regionale montagna 2016_2017</b>	336.868,72	1.000.388,85	278.090,60		1.615.348,17
<b>L.R. 14/2014 insediamenti produttivi (2017)</b>					
<b>Piano di riordino territoriale 2015-2017 - Contributi funzioni associate (2106-2017)</b>	820.590,70	1.108.780,72	1.122.065,80		3.051.437,22
<b>Contributi per fusioni di comuni (totale 2016-2017)</b>					
<b>Piano triennale "dissesto montano"(2017)</b>	300.000,00	600.000,00			900.000,00
<b>Piano di azione ambientale (2016)</b>		189.954,00	396.000,00		585.954,00
<b>LR 41/97 - Promozione Commerciale</b>			170.350,59		170.350,59
<b>interventi strutture sanitarie (2016 -2017)</b>		2.500.000,00		525.000,00	3.025.000,00
<b>Tariffa ATESIR (2016-2017)</b>		344.570,00	60.962,50		405.532,50
<b>Totale</b>	<b>1.457.459,42</b>	<b>5.743.693,57</b>	<b>2.027.469,49</b>	<b>525.000,00</b>	<b>9.753.622,48</b>

*\*I dati illustrati in tabella sono stati raggruppati per Unione, da intendersi come raggruppamento territoriale e non come Unità amministrativa.*

FONDI NAZIONALI	Appennino Modenese	Totale Montagna	%
<b>Fondo integrativo nazionale montagna - Commercio (2017)</b>	25.000,00	<b>540.000,00</b>	4,6
<b>FSC qualità dell'acqua e riduzione perdite idriche (2017)</b>	535.150,00	<b>10.994.316,67</b>	4,9
<b>Totale</b>	<b>560.150,00</b>	<b>11.534.316,67</b>	4,9

FONDI NAZIONALI	Unione Comuni Distretto Ceramico	Unione dei Comuni del Frignano	Unione Terre di Castelli	Totale
<b>Fondo integrativo nazionale montagna - Commercio 2017</b>		25.000,00		25.000,00
<b>FSC qualità dell'acqua e riduzione perdite idriche</b>	15.000,00	470.000,00	50.150,00	535.150,00
<b>Totale</b>	<b>15.000,00</b>	<b>495.000,00</b>	<b>50.150,00</b>	<b>560.150,00</b>

*\*I dati illustrati in tabella sono stati raggruppati per Unione, da intendersi come raggruppamento territoriale e non come Unità amministrativa.*

PSR 2014-2020	Domande Ammesse N.	Contributi Concessi €
	<b>5.820</b>	<b>29.138.042,66</b>

PSR - Operazione	Domande Ammesse N.	Contributi Concessi €
<b>1.1.01 - Formazione</b>		44 136128,98

10.1.01 - Produzione integrata	6	35266,97
10.1.05 - Biodiversità animale di interesse zootecnico: tutela delle razze animali autoctone a rischio di erosione genetica	44	319200
10.1.07 - Collegamento ecologico dei siti Natura 2000 e gestione sostenibile della praticoltura estensiva	304	582461,46
10.1.09 - Conservazione di spazi naturali e seminaturali del paesaggio agrario	4	3155
10.1.10 - Ritiro dei seminativi dalla produzione per venti anni per scopi ambientali	8	39167,1
11.1.01 - Agricoltura Biologica	568	2735584,6
11.1.01 - Conversione a pratiche e metodi biologici	69	1295916,9
11.2.01 - Mantenimento pratiche e metodi biologici	103	1812882,47
13.1.01 - Pagamenti compensativi nelle zone montane	4394	6651423,79
14.1.01 - Benessere Animale	29	264779,68
16.1.01 - Gruppi operativi del PEI per produttività e sostenibilità dell'agricoltura Progetti Pilota/Supporto per sviluppo di nuovi prodotti, pratiche, processi e tecnologie nel settore agroalimentare e forestale/ Approcci collettivi riduzione Gas serra	5	52603,46
16.9.01 - Agricoltura sociale in aziende agricole in cooperazione con i Comuni o altri enti pubblici	1	200000
19.4.01 - Costi di esercizio lettera d) del Reg. UE 1303/2013	1	1116747
19.4.02 - Costi di animazione lettera e) del Reg . UE 1303/2013	1	350935
3.1.01 - Partecipazione a regimi di qualità dei prodotti agricoli e alimentari	42	20590,24
4.1.01 - Investimenti in aziende agricole con approccio individuale/di sistema	53	4135891
4.1.02 - Giovani agricoltori beneficiari del premio di primo insediamento	19	2414010,04
4.2.01 - Investimenti rivolti ad imprese agroalimentari in approccio singolo/ in approccio di sistema	4	2389655,61
4.4.02 - Prevenzione danni da fauna	5	86415,25
6.1.01 - Aiuto all'avviamento d'impresa per giovani agricoltori	29	1500000
6.4.01 - Creazione e sviluppo di agriturismi e fattorie didattiche	3	328531,26
6.4.02 - Diversificazione attività agricole con impianti per la produzione di energia da fonti alternative	7	245903,14
7.4.01 - Strutture polifunzionali socio-assistenziali per la popolazione	2	765831,15
7.4.02 - Strutture per servizi pubblici	1	400000
8.1.01 - Imboschimenti permanenti in terreni agricoli e non agricoli di pianura e collina	55	36847,71
8.1.02 - Arboricoltura da legno consociata - ecocompatibile	9	9419,86
8.3.01 - Prevenzione delle foreste danneggiate da incendi, calamità naturali ed eventi catastrofici	5	605063,49
8.5.01 - Investimenti diretti ad accrescere la resilienza ed il pregio ambientale degli ecosistemi forestali	5	603631,5
<b>Totale Appennino Modenese</b>	<b>5820</b>	<b>29138042,66</b>

Comune	Domande Ammesse N.	PSR 2014-2020 Contributi Concessi €
FIUMALBO	116	169.764,22
FRASSINORO	107	313.676,51
GUIGLIA	402	1.810.301,80
LAMA MOCOGNO	328	635.698,50
MARANO SUL PANARO	269	809.984,33
MONTECRETO	136	1.380.567,30
MONTEFIORINO	126	1.004.701,98
MONTESE	541	1.962.389,43
PALAGANO	146	642.006,23
PAVULLO NEL FRIGNANO	958	8.186.574,69
PIEVEPELAGO	84	620.348,10
POLINAGO	344	1.409.751,72
PRIGNANO SULLA SECCHIA	453	2.338.324,37
RIOLUNATO	59	380.675,72
SERRAMAZZONI	628	2.894.007,58
SESTOLA	287	1.099.237,43
ZOCCA	575	2.208.541,74
<b>Totale Appennino Modenese</b>	<b>5.820</b>	<b>29.138.042,66</b>

POR FESR 2014-2020 (contributi concessi 2016 e 2017)	Appennino modenese
Asse 1 azioni 1.1.1. e 1.1.4 tipologia a (2016)	357.093,42
Asse 1 azione 1.1.2 (2017)	118.000,00
Asse 3 imprese settore turistico e commerciale (2017)	1.088.561,47
Asse 3 azione 3.4.1 (2016)	153.062,50
Asse 3 azione 3.5.2.1 (2016)	40.727,50
Asse 4 azione 4.1.1 e 4.1.2 (2016 e 2017)	226.014,73
<b>Totale</b>	<b>1.983.459,62</b>

Asse 1 azioni 1.1.1. e 1.1.4 tipologia a (2016)		
COMUNE	IMPRESE BENEFICIARIE	CONTRIBUTO CONCESSO
Marano sul Panaro	2	357.093,42

Asse 1 azione 1.1.2 (2017)		
COMUNE	IMPRESE BENEFICIARIE	CONTRIBUTO CONCESSO
Lama Mocogno	1	75.000,00
Marano sul Panaro	1	43.000,00
		<b>118.000,00</b>

Asse 3 imprese settore turistico e commerciale (2017)		
COMUNE	IMPRESE BENEFICIARIE	CONTRIBUTO CONCESSO
Fanano	3	232.565,87
Lama Mocogno	1	162.791,32
Palagano	2	230.520,00
Pavullo nel Frignano	1	80.476,00
Serramazzone	1	200.000,00
Sestola	2	139.438,28
Zocca	1	42.770,00
		<b>1.088.561,47c</b>

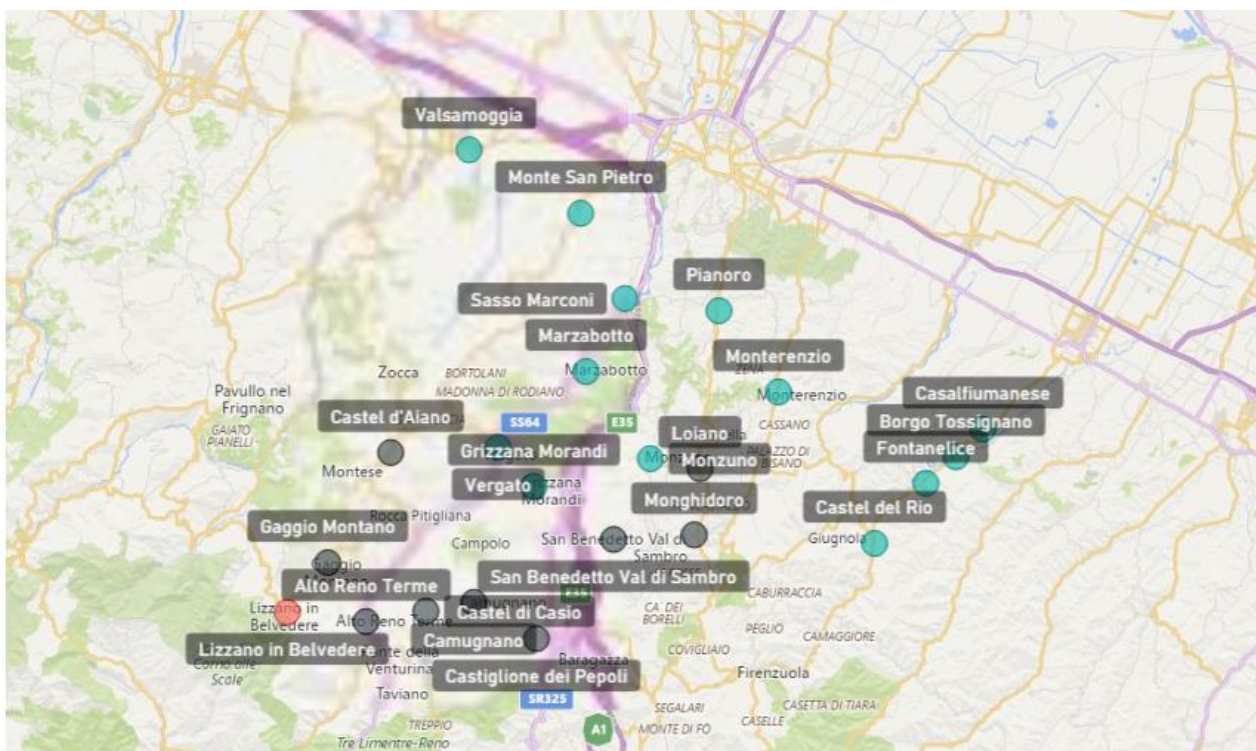
Asse 3 azione 3.4.1 (2016)		
COMUNE	IMPRESE BENEFICIARIE	CONTRIBUTO CONCESSO
Fanano	1	59.312,50
Montese	1	93.750,00
		<b>153.062,50</b>

Asse 3 azione 3.5.2.1 (2016)		
COMUNE	IMPRESE BENEFICIARIE	CONTRIBUTO CONCESSO
Marano sul Panaro	1	32.834,00
Montese	1	7.893,50
		<b>40.727,50</b>

Asse 4 azione 4.1.1 e 4.1.2 ( 2017)		
COMUNE	IMPRESE BENEFICIARIE	CONTRIBUTO CONCESSO
Guiglia	1	108.974,66
Pavullo nel Frignano	1	76.461,53
Pievepelago	1	40.578,54
		<b>226.014,73</b>

# APPENNINO BOLOGNESE

Il territorio montano dell'Appennino bolognese ricomprende i comuni di Lizzano in Belvedere; Camugnano, Castel d'Aiano, Castel di Casio, Castiglione dei Pepoli, Gaggio Montano, Loiano, Monghidoro, San Benedetto Val di Sambro, Alto Reno Terme;- Borgo Tossignano, Casalfiumanese, Castel del Rio, Fontanelice, Grizzana Morandi, Marzabotto, Montereenzio, Monte San Pietro, Monzuno, Pianoro, Sasso Marconi, Vergato, Valsamoggia.



FONDI REGIONALI	Appennino Bolognese	Totale Montagna	%
Fondo regionale montagna (2016-2017)	2.464.085,07	<b>10.992.340,35</b>	22,4
L.R. 14/2014 insediamenti produttivi (2017)		<b>2.727.906,25</b>	0,0
Piano di riordino territoriale 2015-2017 - Contributi funzioni associate (2016 -2017)	4.007.353,34	<b>18.562.851,99</b>	21,6
Contributi per fusioni di comuni (2016-2017)	8.146.620,99	<b>12.549.574,18</b>	64,9
Piano triennale "dissesto montano"(2017)	3.824.726,36	<b>8.924.726,36</b>	42,9
Piano di azione ambientale (2016)	733.500,00	<b>2.310.582,47</b>	31,7
L.R.41/97 - Promozione commerciale (2017)	47.513,72	<b>576.541,30</b>	8,2
Interventi strutture sanitarie (2016-2017)	700.000,00	<b>12.952.260,00</b>	5,4
Tariffa ATERSIR (2016 -2017)	1.302.034,93	<b>3.876.412,88</b>	33,6
<b>Totale</b>	<b>21.225.834,41</b>	<b>73.473.195,78</b>	28,9



FONDI REGIONALI	Nuovo circondario imolese	Unione dei Comuni dell'Appennino Bolognese	Unione dei Comuni Valle del Reno, Lavino e Samoggia	Unione Savena - Idice	Alto Reno Terme	Camugnano	Lizzano in Belvedere	Totale Appennino Bolognese
<b>Fondo regionale montagna 2016_2017</b>	269.747,00	940.618,91	659.598,28	594.120,88				2.464.085,07
<b>L.R. 14/2014 insediamenti produttivi (2017)</b>								
<b>Piano di riordino territoriale 2015-2017 - Contributi funzioni associate (2106-2017)</b>	933.150,44	1.396.820,99	758.592,78	918.789,13				4.007.353,34
<b>Contributi per fusioni di comuni (totale 2016-2017)</b>			5.705.000,00		2.441.620,99			8.146.620,99
<b>Piano triennale "dissesto montano"(2017)</b>		2.394.726,36				850.000,00	580.000,00	3.824.726,36
<b>Piano di azione ambientale (2016)</b>		360.211,82	69.777,18	181.280,75			122.230,24	733.500,00
<b>LR 41/97 - Promozione Commerciale</b>	47.513,72							47.513,72
<b>interventi strutture sanitarie (2016 - 2017)</b>		700.000,00						700.000,00
<b>Tariffa ATESIR (2016-2017)</b>	160.168,00	653.176,02	238.232,00	250.458,91				1.302.034,93
<b>Totale</b>	<b>1.410.579,16</b>	<b>6.445.554,10</b>	<b>7.431.200,24</b>	<b>1.944.649,67</b>	<b>2.441.620,99</b>	<b>850.000,00</b>	<b>702.230,24</b>	<b>21.225.834,41</b>

*\*I dati illustrati in tabella sono stati raggruppati per Unione, da intendersi come raggruppamento territoriale e non come Unità amministrativa.*

FONDI NAZIONALI	Appennino Bolognese	Totale Montagna	%
<b>Fondo integrativo nazionale montagna - Commercio (2017)</b>	65.000,00	<b>540.000,00</b>	12,0
<b>FSC qualità dell'acqua e riduzione perdite idriche (2017)</b>	695.000,00	<b>10.994.316,67</b>	6,3
<b>Totale</b>	<b>760.000,00</b>	<b>11.534.316,67</b>	

FONDI NAZIONALI	Nuovo circondario imolese	Unione dei Comuni dell'Appennino Bolognese	Unione dei Comuni Valle del Reno, Lavino e Samoggia	Alto Reno Terme	Camugnano	Totale Appennino Bolognese
<b>Fondo integrativo nazionale montagna - Commercio 2017</b>		15.000,00		25.000,00	25.000,00	65.000,00
<b>FSC qualità dell'acqua e riduzione perdite idriche</b>	612.500,00		70.000,00		12.500,00	695.000,00
<b>Totale</b>	<b>612.500,00</b>	<b>15.000,00</b>	<b>70.000,00</b>	<b>25.000,00</b>	<b>37.500,00</b>	<b>760.000,00</b>

*\*I dati illustrati in tabella sono stati raggruppati per Unione, da intendersi come raggruppamento territoriale e non come Unità amministrativa.*

PSR 2014-2020	Domande Ammesse N.	Contributi Concessi €
	<b>7.124,00</b>	<b>30.993.941,80</b>

PSR - Operazione	Domande Ammesse N.	Contributi Concessi €
1.1.01 - Formazione	168	279754,38
1.3.01 - Scambi e Visite	1	3386,7
10.1.01 - Produzione integrata	100	1329999,58
10.1.03 - Incremento sostanza organica	5	39386,78
10.1.04 - Agricoltura conservativa e incremento della sostanza organica	1	12067,75
10.1.05 - Biodiversità animale di interesse zootecnico: tutela delle razze animali autoctone a rischio di erosione genetica	47	902020
10.1.06 - Biodiversità vegetale di interesse agrario: tutela delle varietà vegetali autoctone a rischio di erosione genetica	1	255
10.1.07 - Collegamento ecologico dei siti Natura 2000 e gestione sostenibile della praticoltura estensiva	325	682206,99
10.1.09 - Conservazione di spazi naturali e seminaturali del paesaggio agrario	30	61084
10.1.10 - Produzione integrata	1	679,95
10.1.10 - Ritiro dei seminativi dalla produzione per venti anni per scopi ambientali	56	520006,52
11.1.01 - Agricoltura Biologica	530	4558140,56
11.1.01 - Conversione a pratiche e metodi biologici	92	3329707,61
11.2.01 - Mantenimento pratiche e metodi biologici	79	2119619,49
13.1.01 - Pagamenti compensativi nelle zone montane	3906	6500239,85
13.2.01 - Pagamenti compensativi per le altre zone soggette a vincoli naturali significativi	1297	1248777,36
14.1.01 - Benessere Animale	16	115894,51
16.1.01 - Gruppi operativi del PEI per produttività e sostenibilità dell'agricoltura Progetti Pilota/Supporto per sviluppo di nuovi prodotti, pratiche, processi e tecnologie nel settore agroalimentare e forestale/ Approcci collettivi riduzione Gas serra	7	47438,74
19.2.01 - Azioni ordinarie per l'attuazione della strategia	118	155525,38
3.1.01 - Partecipazione a regimi di qualità dei prodotti agricoli e alimentari	52	25704,65
3.2.01 - Attività di promozione e informazione da gruppi di produttori sui mercati interni	2	272367,02
4.1.01 - Investimenti in aziende agricole con approccio individuale/di sistema	29	2964206,6
4.1.02 - Giovani agricoltori beneficiari del premio di primo insediamento	15	1238332,79
4.2.01 - Investimenti rivolti ad imprese agroalimentari in approccio singolo/ in approccio di sistema	1	287835,09
4.4.02 - Prevenzione danni da fauna	5	124657,4
6.1.01 - Aiuto all'avviamento d'impresa per giovani agricoltori	31	1600000
6.4.01 - Creazione e sviluppo di agriturismi e fattorie didattiche	8	719826,99
6.4.02 - Diversificazione attività agricole con impianti per la produzione di energia da fonti alternative	2	133247,39
7.3.01 - Realizzazione di infrastrutture di accesso in fibra ottica	1	644324

7.4.01 - Strutture polifunzionali socio-assistenziali per la popolazione	1	326000
8.1.01 - Imboschimenti permanenti in terreni agricoli e non agricoli di pianura e collina	168	241331,82
8.1.02 - Arboricoltura da legno consociata - ecocompatibile	24	14169,76
8.3.01 - Prevenzione delle foreste danneggiate da incendi, calamità naturali ed eventi catastrofici	4	370298,51
8.5.01 - Investimenti diretti ad accrescere la resilienza ed il pregio ambientale degli ecosistemi forestali	1	125448,63
	<b>7124</b>	<b>30993941,8</b>

Comune	Domande Ammesse N.	PSR 2014-2020 Contributi Concessi €
ALTO RENO TERME	27	22.268,04
BORGTOSSIGNANO	274	2.032.302,65
CAMUGNANO	378	1.592.877,31
CASALFIUMANESE	511	3.207.519,69
CASTEL D'AIANO	239	907.777,66
CASTEL DEL RIO	233	1.256.044,93
CASTEL DI CASIO	193	614.214,85
CASTELLO DI SERRAVALLE	116	176.748,62
CASTIGLIONE DEI PEPOLI	230	590.776,43
FONTANELICE	291	1.557.059,11
GAGGIO MONTANO	348	676.514,75
GRANAGLIONE	8	11.226,30
GRIZZANA	188	569.113,29
LIZZANO IN BELVEDERE	199	736.135,92
LOIANO	315	2.216.273,20
MARZABOTTO	239	482.538,47
MONGHIDORO	184	1.083.246,15
MONTE SAN PIETRO	378	866.446,39
MONTERENZIO	331	3.898.869,90
MONTEVEGLIO	118	187.952,05
MONZUNO	230	1.124.302,70
PIANORO	417	2.030.474,33
PORRETTA TERME	55	86.095,40
SAN BENEDETTO VAL DI SAMB	224	960.882,63
SASSO MARCONI	383	1.833.722,12
SAVIGNO	160	239.962,50
VALSAMOGGIA	616	1.411.903,75
VERGATO	239	620.692,66
<b>Totale Appennino Bolognese</b>	<b>7124</b>	<b>30.993.941,80</b>

POR FESR 2014-2020 (Contributi concessi 2016 e 2017)		Appennino bolognese
Asse 1 azioni 1.1.1. e 1.1.4 tipologia a (2016)		430.494,66
Asse 1 azioni 1.1.1. e 1.1.4 tipologia b(2016)		846.147,25
Asse 1 azione 1.1.2 (2017)		156.364,00
Asse 3 imprese settore turistico e commerciale (2017)		493.049,90
Asse 3 azione 3.4.1 (2016)		31.950,00
Asse 3 azione 3.5.2. (2016)		125.496,63
Asse 4 azione 4.1.1 e 4.1.2 (2016 e 2017)		762.446,63
	<b>Totale</b>	<b>2.845.949,07</b>

Asse 1 "Ricerca e Innovazione" Azioni 1.1.1 e 1.1.4 (2016)		
COMUNE	IMPRESE BENEFICIARIE	CONTRIBUTO CONCESSO
Sasso Marconi	1	280.932,76
Valsamoggia	1	149.561,90
Monte San Pietro	1	846.147,25
		<b>1.276.641,91</b>

Asse 1 "Ricerca e Innovazione" Azione 1.1.2 (2017)		
COMUNE	IMPRESE BENEFICIARIE	CONTRIBUTO CONCESSO
Sasso Marconi	1	39.150,00
Pianoro	1	33.000,00
Camugnano	1	18.900,00
Valsamoggia	1	25.314,00
Monzuno	1	40.000,00
		<b>156.364,00</b>

Asse 3 azione 3.5.2 (2016)		
COMUNE	IMPRESE BENEFICIARIE	CONTRIBUTO CONCESSO
Monte San Pietro	1	29.440,00
Pianoro	1	11.232,00
San Benedetto Val di Sambro	1	5.599,50
Sasso Marconi	1	8.168,88
Valsamoggia	4	71.056,25
		<b>125.496,63</b>

Asse 3 imprese settore turistico e commerciale (2017)		
COMUNE	IMPRESE BENEFICIARIE	CONTRIBUTO CONCESSO
Castel del Rio	1	194.920,00
Gaggio Montano	2	146.372,00
Valsamoggia	3	151.757,90
		<b>493.049,90</b>

<b>Asse 4 azione 4.1.1 e 4.1.2 (2016 e 2017)</b>		
<b>COMUNE</b>	<b>IMPRESE BENEFICIARIE</b>	<b>CONTRIBUTO CONCESSO</b>
<b>Marzabotto</b>	1	119.952,71
<b>Pianoro</b>	1	120.197,52
<b>Alto Reno Terme</b>	1	78.879,71
<b>Castel d'Aiano</b>	1	30.117,48
<b>Castiglione dei Pepoli</b>	1	122.156,08
<b>Gaggio Montano</b>	1	213.597,08
<b>Monghidoro</b>	1	52.386,83
<b>San Benedetto Val di Sambro</b>	1	25.159,22
<b>Totale</b>		<b>762.446,63</b>

# APPENNINO RAVENNATE

Il territorio montano dell'Appennino ravennate ricomprende i comuni di Brisighella, Casola Valsenio, Riolo Terme.



FONDI REGIONALI	Appennino Ravennate	Totale Montagna	%
Fondo regionale montagna (2016-2017)	435.301,35	<b>10.992.340,35</b>	4,0
L.R. 14/2014 insediamenti produttivi (2017)		<b>2.727.906,25</b>	0,0
Piano di riordino territoriale 2015-2017 - Contributi funzioni associate (2016 -2017)	1.336.090,84	<b>18.562.851,99</b>	7,2
Contributi per fusioni di comuni (2016-2017)		<b>12.549.574,18</b>	0,0
Piano triennale "dissesto montano"(2017)		<b>8.924.726,36</b>	0,0
Piano di azione ambientale (2016)	395.000,00	<b>2.310.582,47</b>	17,1
L.R.41/97 - Promozione commerciale (2017)	93.074,97	<b>576.541,30</b>	16,1
Interventi strutture sanitarie (2016-2017)	3.000.000,00	<b>12.952.260,00</b>	23,2
Tariffa ATERSIR (2016 -2017)	258.664,00	<b>3.876.412,88</b>	6,7
<b>Totale</b>	<b>5.518.131,16</b>	<b>73.473.195,78</b>	<b>7,5</b>

FONDI REGIONALI	Unione della Romagna Faentina	Totale Appennino Ravennate
Fondo regionale montagna 2016_2017	435.301,35	435.301,35
L.R. 14/2014 insediamenti produttivi (2017)		
Piano di riordino territoriale 2015-2017 - Contributi funzioni associate (2106-2017)	1.336.090,84	1.336.090,84
Contributi per fusioni di comuni (totale 2016-2017)		
Piano triennale "dissesto montano"(2017)		
Piano di azione ambientale (2016)	395.000,00	395.000,00
LR 41/97 - Promozione Commerciale	93.074,97	93.074,97
interventi strutture sanitarie (2016 -2017)	3.000.000,00	3.000.000,00
Tariffa ATE SIR (2016-2017)	258.664,00	258.664,00
<b>Totale</b>	<b>5.518.131,16</b>	<b>5.518.131,16</b>

*\*I dati illustrati in tabella sono stati raggruppati per Unione, da intendersi come raggruppamento territoriale e non come Unità amministrativa.*

FONDI NAZIONALI	Appennino Ravennate	Totale Montagna	%
Fondo integrativo nazionale montagna - Commercio (2017)		<b>540.000,00</b>	0,0
FSC qualità dell'acqua e riduzione perdite idriche (2017)	405.000,00	<b>10.994.316,67</b>	3,7
<b>Totale</b>	405.000,00	<b>11.534.316,67</b>	3,5

FONDI NAZIONALI	Unione della Romagna Faentina	Totale Appennino Ravennate
Fondo integrativo nazionale montagna - Commercio 2017		
FSC qualità dell'acqua e riduzione perdite idriche	405.000,00	405.000,00
<b>Totale</b>	<b>405.000,00</b>	<b>405.000,00</b>

*\*I dati illustrati in tabella sono stati raggruppati per Unione, da intendersi come raggruppamento territoriale e non come Unità amministrativa.*

PSR 2014-2020	Domande Ammesse N.	Contributi Concessi €
	<b>1945</b>	<b>12.797.237,06</b>

PSR - Operazione	Domande Ammesse N.	Contributi Concessi €
<b>1.3.01 - Scambi e Visite</b>	1	12.027,80
<b>10.1.01 - Produzione integrata</b>	361	3.407.631,41
<b>10.1.03 - Incremento sostanza organica</b>	8	196.058,73
<b>10.1.04 - Agricoltura conservativa e incremento della sostanza organica</b>	1	17.512,50
<b>10.1.05 - Biodiversità animale di interesse zootecnico: tutela delle razze animali autoctone a rischio di erosione genetica</b>	67	727.490,00
<b>10.1.07 - Collegamento ecologico dei siti Natura 2000 e gestione sostenibile della praticoltura estensiva</b>	113	364.121,56
<b>10.1.09 - Conservazione di spazi naturali e seminaturali del paesaggio agrario</b>	11	4.074,00
<b>10.1.10 - Ritiro dei seminativi dalla produzione per venti anni per scopi ambientali</b>	18	144.318,27
<b>11.1.01 - Agricoltura Biologica</b>	94	497.736,73
<b>11.1.01 - Conversione a pratiche e metodi biologici</b>	15	259.423,03
<b>11.2.01 - Mantenimento pratiche e metodi biologici</b>	13	324.640,46
<b>13.1.01 - Pagamenti compensativi nelle zone montane</b>	1091	1.689.743,10
<b>16.1.01 - Gruppi operativi del PEI per produttività e sostenibilità dell'agricoltura Progetti Pilota/Supporto per sviluppo di nuovi prodotti, pratiche, processi e tecnologie nel settore agroalimentare e forestale/ Approcci collettivi riduzione Gas serra</b>	2	9.019,30
<b>3.1.01 - Partecipazione a regimi di qualità dei prodotti agricoli e alimentari</b>	8	.201,44
<b>3.2.01 - Attività di promozione e informazione da gruppi di produttori sui mercati interni</b>	1	22.753,42
<b>4.1.01 - Investimenti in aziende agricole con approccio individuale/di sistema</b>	11	1.581.956,28
<b>4.1.02 - Giovani agricoltori beneficiari del premio di primo insediamento</b>	12	709.667,72
<b>4.2.01 - Investimenti rivolti ad imprese agroalimentari in approccio singolo/ in approccio di sistema</b>	1	181.800,00
<b>4.4.02 - Prevenzione danni da fauna</b>	6	150.270,35
<b>6.1.01 - Aiuto all'avviamento d'impresa per giovani agricoltori</b>	13	650.000,00
<b>6.4.01 - Creazione e sviluppo di agriturismi e fattorie didattiche</b>	5	636.323,19
<b>6.4.02 - Diversificazione attività agricole con impianti per la produzione di energia da fonti alternative</b>	1	11.231,25
<b>7.2.01 - Realizzazione di impianti pubblici per la produzione di energia da fonti rinnovabili</b>	1	177.931,53
<b>7.4.01 - Strutture polifunzionali socio-assistenziali per la popolazione</b>	1	500.000,00



<b>8.1.01 - Imboschimenti permanenti in terreni agricoli e non agricoli di pianura e collina</b>	61	175.997,74
<b>8.3.01 - Prevenzione delle foreste danneggiate da incendi, calamità naturali ed eventi catastrofici</b>	2	129.636,70
<b>8.5.01 - Investimenti diretti ad accrescere la resilienza ed il pregio ambientale degli ecosistemi forestali</b>	1	98.671,29
<b>Totale Appennino Ravennate</b>	<b>1945</b>	<b>12.797.237,06</b>

Comune	Domande Ammesse N.	PSR 2014-2020 Contributi Concessi €
<b>CASOLA VALSENIO</b>	600	3.491.076,43
<b>RIOLO TERME</b>	137	1.825.421,87
<b>Totale Appennino Ravennate</b>	<b>1945</b>	<b>12.797.237,06</b>

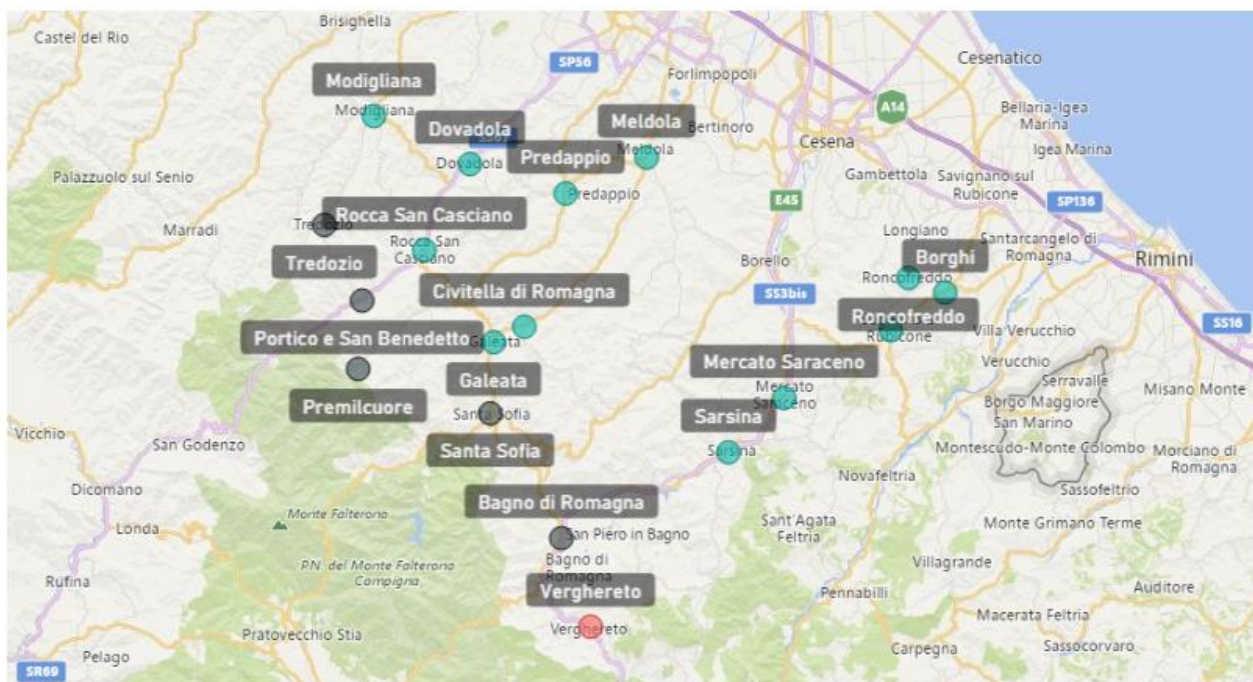
POR FESR 2014-2020 (contributi concessi 2016 e 2017)	Appennino ravennate
<b>Asse 3 azione 3.5.2.1 (2016)</b>	12.031,25
<b>Asse 4 azione 4.1.1 e 4.1.2 (2016 e 2017)</b>	360.875,24
	<b>372.906,49</b>

Asse 3 azione 3.5.2 (2016)		
COMUNE	IMPRESSE BENEFICIARIE	CONTRIBUTO CONCESSO
Casola Valsenio	1	12.031,25

Asse 4 azione 4.1.1 e 4.1.2 (2016 e 2017)		
COMUNE	IMPRESSE BENEFICIARIE	CONTRIBUTO CONCESSO
Brisighella	2	230.487,30
Casola Valsenio	1	62.278,67
Riolo terme	1	68.109,27
		<b>360.875,24</b>

# APPENNINO FORLIVESE-CESENATE

Il territorio montano dell'Appennino forlivese cesenate ricomprende i comuni di Verghereto - Bagno di Romagna, Portico e San Benedetto, Premilcuore, Santa Sofia, Tredozio, Borghi, Civitella di Romagna, Dovadola, Galeata, Meldola, Mercato Saraceno, Modigliana, Predappio, Rocca San Casciano, Roncofreddo, Sarsina, Sogliano al Rubicone.



FONDI REGIONALI	Appennino Forlivese Cesenate	Totale Montagna	%
<b>Fondo regionale montagna (2016-2017)</b>	2.038.941,99	<b>10.992.340,35</b>	18,5
<b>L.R. 14/2014 insediamenti produttivi (2017)</b>	1.500.000,00	<b>2.727.906,25</b>	55,0
<b>Piano di riordino territoriale 2015-2017 - Contributi funzioni associate (2016 -2017)</b>	2.791.778,80	<b>18.562.851,99</b>	15,0
<b>Contributi per fusioni di comuni (2016-2017)</b>		<b>12.549.574,18</b>	0,0
<b>Piano triennale "dissesto montano"(2017)</b>	600.000,00	<b>8.924.726,36</b>	6,7
<b>Piano di azione ambientale (2016)</b>		<b>2.310.582,47</b>	0,0
<b>L.R.41/97 - Promozione commerciale (2017)</b>	56.980,06	<b>576.541,30</b>	9,9
<b>Interventi strutture sanitarie (2016-2017)</b>	308.000,00	<b>12.952.260,00</b>	2,4
<b>Tariffa ATERSIR (2016 -2017)</b>	607.684,59	<b>3.876.412,88</b>	15,7
<b>Totale</b>	<b>7.903.385,44</b>	<b>73.473.195,78</b>	10,8

FONDI REGIONALI	Unione dei comuni "Valle del Savio"	Unione dei Comuni della Romagna Forlivese	Unione Rubicone mare	Totale Appenino Forlivese Cesenate
Fondo regionale montagna 2016_2017	645.529,60	1.149.285,67	244.126,72	2.038.941,99
L.R. 14/2014 insediamenti produttivi (2017)		1.500.000,00		1.500.000,00
Piano di riordino territoriale 2015-2017 - Contributi funzioni associate (2106-2017)	975.472,49	1.338.890,94	477.415,37	2.791.778,80
Contributi per fusioni di comuni (totale 2016-2017)				
Piano triennale "dissesto montano"(2017)			600.000,00	600.000,00
Piano di azione ambientale (2016)				
LR 41/97 - Promozione Commerciale		56.980,06		56.980,06
interventi strutture sanitarie (2016 -2017)		308.000,00		308.000,00
Tariffa ATESIR (2016-2017)	209.653,59	331.458,80	66.572,20	607.684,59
<b>Totale</b>	<b>1.830.655,68</b>	<b>4.684.615,47</b>	<b>1.388.114,29</b>	<b>7.903.385,44</b>

*\*I dati illustrati in tabella sono stati raggruppati per Unione, da intendersi come raggruppamento territoriale e non come Unità amministrativa.*

FONDI NAZIONALI	Appenino Forlivese Cesenate	Totale Montagna	%
Fondo integrativo nazionale montagna - Commercio (2017)	125.000,00	<b>540.000,00</b>	23,1
FSC qualità dell'acqua e riduzione perdite idriche (2017)	400.000,00	<b>10.994.316,67</b>	3,6
<b>Totale</b>	<b>525.000,00</b>	<b>11.534.316,67</b>	4,6

FONDI NAZIONALI	Unione dei Comuni della Romagna Forlivese	Unione Rubicone mare	Totale Appenino Forlivese Cesenate
Fondo integrativo nazionale montagna - Commercio 2017	100.000,00	25.000,00	125.000,00
FSC qualità dell'acqua e riduzione perdite idriche	400.000,00	-	400.000,00
<b>Totale</b>	<b>500.000,00</b>	<b>25.000,00</b>	<b>525.000,00</b>

*\*I dati illustrati in tabella sono stati raggruppati per Unione, da intendersi come raggruppamento territoriale e non come Unità amministrativa.*

PSR 2014-2020	Domande Ammesse N.	Contributi Concessi €
	<b>7397</b>	<b>43.338.188,11</b>

PSR - Operazione	Domande Ammesse N.	Contributi Concessi €
<b>1.1.01 - Formazione</b>	336	431.118,49
<b>1.3.01 - Scambi e Visite</b>	12	16.736,40
<b>10.1.01 - Produzione integrata</b>	328	2.131.684,54
<b>10.1.03 - Incremento sostanza organica</b>	12	142.309,50
<b>10.1.05 - Biodiversità animale di interesse zootecnico: tutela delle razze animali autoctone a rischio di erosione genetica</b>	298	4.044.942,50
<b>10.1.06 - Biodiversità vegetale di interesse agrario: tutela delle varietà vegetali autoctone a rischio di erosione genetica</b>	12	36.869,09
<b>10.1.07 - Collegamento ecologico dei siti Natura 2000 e gestione sostenibile della praticoltura estensiva</b>	7	37.536,86
<b>10.1.09 - Conservazione di spazi naturali e seminaturali del paesaggio agrario</b>	20	16.462,99
<b>10.1.10 - Ritiro dei seminativi dalla produzione per venti anni per scopi ambientali</b>	11	78.245,99
<b>11.1.01 - Agricoltura Biologica</b>	629	5.848.920,90
<b>11.1.01 - Conversione a pratiche e metodi biologici</b>	55	1.764.445,83
<b>11.2.01 - Mantenimento pratiche e metodi biologici</b>	115	3.802.553,95
<b>13.1.01 - Pagamenti compensativi nelle zone montane</b>	3218	6.069.348,41
<b>13.2.01 - Pagamenti compensativi per le altre zone soggette a vincoli naturali significativi</b>	1425	1.287.538,56
<b>14.1.01 - Benessere Animale</b>	26	93.113,26
<b>16.1.01 - Gruppi operativi del PEI per produttività e sostenibilità dell'agricoltura Progetti Pilota/Supporto per sviluppo di nuovi prodotti, pratiche, processi e tecnologie nel settore agroalimentare e forestale/ Approcci collettivi riduzione Gas serra</b>	2	92.162,56
<b>16.9.01 - Agricoltura sociale in aziende agricole in cooperazione con i Comuni o altri enti pubblici</b>	2	313.345,69
<b>19.1.01 - Costi di preparazione della strategia di sviluppo locale</b>	1	79.991,21
<b>19.2.01 - Azioni ordinarie per l'attuazione della strategia</b>	218	584.736,37
<b>19.2.02 - Azioni specifiche per contribuire a livello locale al raggiungimento degli obiettivi in rif alle aree temat della strategia</b>	1	100.000,00
<b>19.4.01 - Costi di esercizio lettera d) del Reg. UE 1303/2013</b>	1	1.101.130,00
<b>19.4.02 - Costi di animazione lettera e) del Reg. UE 1303/2013</b>	1	238.500,00

3.1.01 - Partecipazione a regimi di qualità dei prodotti agricoli e alimentari	20	9.116,99
4.1.01 - Investimenti in aziende agricole con approccio individuale/di sistema	37	4.234.935,16
4.1.02 - Giovani agricoltori beneficiari del premio di primo insediamento	26	2.098.219,45
4.2.01 - Investimenti rivolti ad imprese agroalimentari in approccio singolo/ in approccio di sistema	1	702.638,04
4.4.02 - Prevenzione danni da fauna	26	598.491,18
6.1.01 - Aiuto all'avviamento d'impresa per giovani agricoltori	44	2.190.000,00
6.4.01 - Creazione e sviluppo di agriturismi e fattorie didattiche	7	822.349,82
6.4.02 - Diversificazione attività agricole con impianti per la produzione di energia da fonti alternative	1	200.000,00
7.4.02 - Strutture per servizi pubblici	1	500.000,00
8.1.01 - Imboschimenti permanenti in terreni agricoli e non agricoli di pianura e collina	446	1.393.635,85
8.1.02 - Arboricoltura da legno consociata - ecocompatibile	43	158.160,35
8.3.01 - Prevenzione delle foreste danneggiate da incendi, calamità naturali ed eventi catastrofici	9	1.293.857,41
8.5.01 - Investimenti diretti ad accrescere la resilienza ed il pregio ambientale degli ecosistemi forestali	6	825.090,76
<b>Totale Appennino Forlivese Cesenate</b>	<b>7397</b>	<b>43.338.188,11</b>

Comune	Domande Ammesse N.	PSR 2014-2020 Contributi Concessi €
BORGHI	70	327.870,09
CIVITELLA DI ROMAGNA	882	3.809.312,65
DOVADOLA	168	600.334,61
GALEATA	234	1.108.901,93
MELDOLA	275	1.120.175,83
MERCATO SARACENO	748	4.738.338,70
MODIGLIANA	494	2.272.393,42
PORTICO E SAN BENEDETTO	129	653.355,38
PREDAPPIO	431	1.804.417,63
PREMILCUORE	188	1.903.741,42
ROCCA SAN CASCIANO	253	2.146.503,19
RONCOFREDDO	475	1.522.162,15
SANTA SOFIA	443	3.630.823,55
SARSINA	520	3.606.300,51
SOGLIANO AL RUBICONE	598	3.101.141,47
TREDOZIO	250	1.605.951,53
VERGHERETO	476	4.407.793,08
<b>Totale Appennino Forlivese Cesenate</b>	<b>7397</b>	<b>43.338.188,11</b>

POR FESR 2014-2020 (contributi concessi 2016 e 2017)		Appennino forlivese cesenate
Asse 1 azioni 1.1.1. e 1.1.4 tipologia a (2016)		299.188,35
Asse 1 azione 1.1.2 (2017)		194.125,00
Asse 3 imprese settore turistico e commerciale (2017)		592.745,04
Asse 3 azione 3.5.2.1 (2016)		41.117,60
Asse 4 azione 4.1.1 e 4.1.2 (2016 e 2017)		728.610,79
Asse 5 azioni di qualificazione beni ambientali (2016)		1.000.000,00
Asse 5 azioni di qualificazione beni culturali (2016)		1.615.829,01
		<b>4.471.615,79</b>

Asse 1 azioni 1.1.1. e 1.1.4 tipologia a (2016)		
COMUNE	IMPRESE BENEFICIARIE	CONTRIBUTO CONCESSO
Meldola	1	299.188,35

Asse 1 azione 1.1.2 (2017)		
COMUNE	IMPRESE BENEFICIARIE	CONTRIBUTO CONCESSO
Civitella di Romagna	1	48.750,00
Meldola	1	40.000,00
Mercato Saraceno	1	95.225,00
Predappio	1	10.150,00
		<b>194.125,00</b>

Asse 3 imprese settore turistico e commerciale (2017)		
COMUNE	IMPRESE BENEFICIARIE	CONTRIBUTO CONCESSO
Bagno di Romagna	2	288.200,00
Dovadola	1	26.281,14
Predappio	1	189.877,80
Rocca San Casciano	1	58.267,20
Santa Sofia	1	30.118,90
		<b>592.745,04</b>

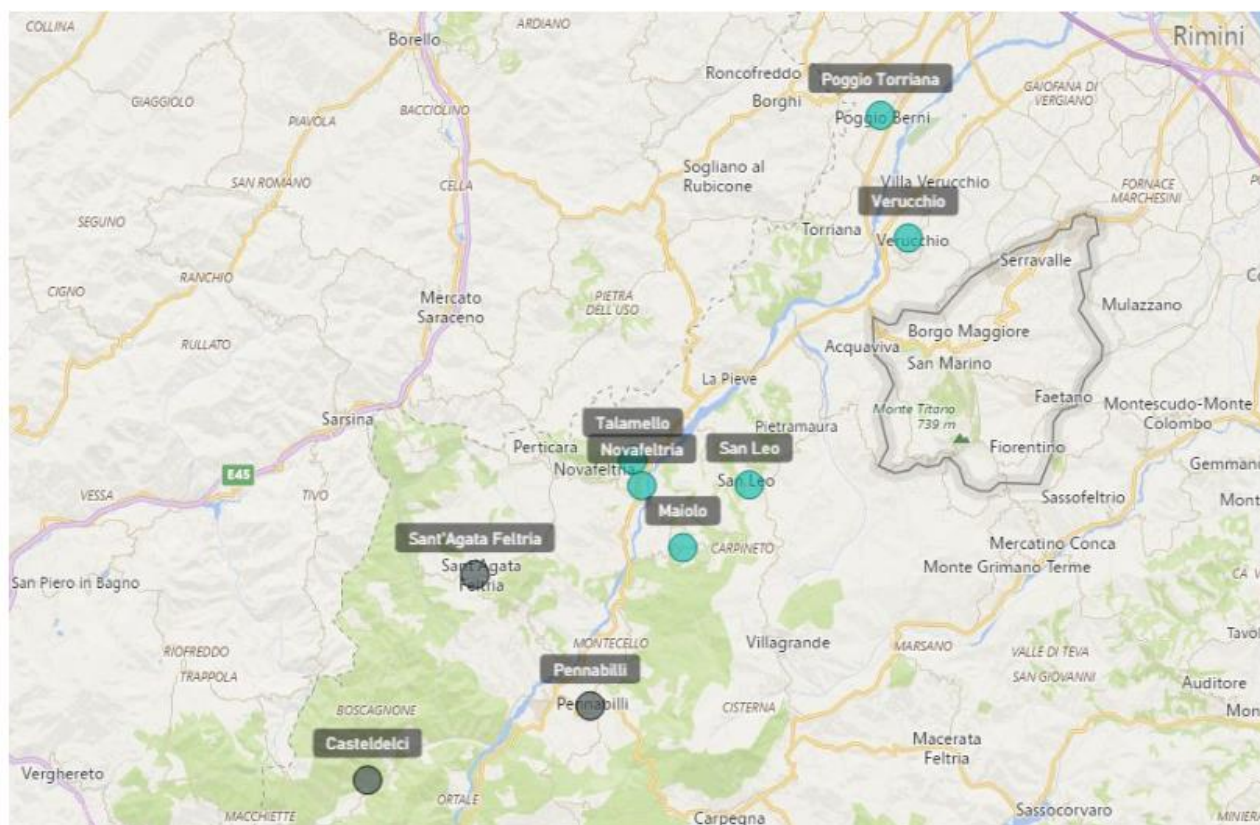
Asse 3 azione 3.5.2. (2016)		
COMUNE	IMPRESE BENEFICIARIE	CONTRIBUTO CONCESSO
Bagno di Romagna	1	31.250,00
Roncofreddo	1	9.867,6
		<b>41.117,6</b>

<b>Asse 4 azione 4.1.1 e 4.1.2 (2016 e 2017)</b>		
<b>COMUNE</b>	<b>IMPRESE BENEFICIARIE</b>	<b>CONTRIBUTO CONCESSO</b>
Modigliana	1	63.371,40
Civitella di Romagna	1	142.404,26
Meldola	1	82.461,44
Mercato Saraceno	1	185.925,00
Santa Sofia	2	188.151,72
Sogliano al Rubicone	1	66.296,97
		<b>728.710,79</b>

<b>Asse 5 azioni di qualificazione beni culturali e ambientali (2016)</b>	
<b>BENEFICIARIO</b>	<b>CONTRIBUTO CONCESSO</b>
Santa Sofia	513.490,29
Premilcuore	314.198,89
Bagno di Romagna	788.139,83
Predappio	1.000.000,00
	<b>2.615.829,01</b>

# APPENNINO RIMINESE

Il territorio montano dell'Appennino riminese ricomprende i comuni di Casteldelci, Pennabilli, Sant'Agata Feltria, Verucchio, Maiolo, Novafeltria, San Leo, Talamello, Poggio Torriana.



FONDI REGIONALI	Appennino Riminese	Totale Montagna	%
<b>Fondo regionale montagna (2016-2017)</b>	624.756,01	<b>10.992.340,35</b>	5,7
<b>L.R. 14/2014 insediamenti produttivi (2017)</b>		<b>2.727.906,25</b>	0,0
<b>Piano di riordino territoriale 2015-2017 - Contributi funzioni associate (2016 -2017)</b>	1.208.692,57	<b>18.562.851,99</b>	6,5
<b>Contributi per fusioni di comuni (2016-2017)</b>	1.436.235,47	<b>12.549.574,18</b>	11,4
<b>Piano triennale "dissesto montano"(2017)</b>		<b>8.924.726,36</b>	0,0
<b>Piano di azione ambientale (2016)</b>	258.628,47	<b>2.310.582,47</b>	11,2
<b>L.R.41/97 - Promozione commerciale (2017)</b>		<b>576.541,30</b>	0,0
<b>Interventi strutture sanitarie (2016-2017)</b>	3.200.000,00	<b>12.952.260,00</b>	24,7
<b>Tariffa ATERSIR (2016 -2017)</b>	151.332,02	<b>3.876.412,88</b>	3,9
<b>Totale</b>	<b>6.879.644,54</b>	<b>73.473.195,78</b>	9,4



FONDI REGIONALI	Unione di Comuni Valmarecchia	Totale Appennino Riminese
Fondo regionale montagna 2016_2017	624.756,01	624.756,01
L.R. 14/2014 insediamenti produttivi (2017)		
Piano di riordino territoriale 2015-2017 - Contributi funzioni associate (2106-2017)	1.208.692,57	1.208.692,57
Contributi per fusioni di comuni (totale 2016-2017)	1.436.235,47	1.436.235,47
Piano triennale "dissesto montano"(2017)		
Piano di azione ambientale (2016)	258.628,47	258.628,47
LR 41/97 - Promozione Commerciale		
interventi strutture sanitarie (2016 -2017)	3.200.000,00	3.200.000,00
Tariffa ATEISIR (2016-2017)	151.332,02	151.332,02
<b>Totale</b>	<b>6.879.644,54</b>	<b>6.879.644,54</b>

*\*I dati illustrati in tabella sono stati raggruppati per Unione, da intendersi come raggruppamento territoriale e non come Unità amministrativa.*

FONDI NAZIONALI	Appennino Riminese	Totale Montagna	%
Fondo integrativo nazionale montagna - Commercio (2017)	50.000,00	<b>540.000,00</b>	9,3
FSC qualità dell'acqua e riduzione perdite idriche (2017)		<b>10.994.316,67</b>	0,0
<b>Totale</b>	<b>50.000,00</b>	<b>11.534.316,67</b>	0,4

FONDI NAZIONALI	Unione di Comuni Valmarecchia	Totale Appennino Riminese
Fondo integrativo nazionale montagna - Commercio 2017	50.000,00	50.000,00
FSC qualità dell'acqua e riduzione perdite idriche		
<b>Totale</b>	<b>50.000,00</b>	<b>50.000,00</b>

*\*I dati illustrati in tabella sono stati raggruppati per Unione, da intendersi come raggruppamento territoriale e non come Unità amministrativa.*

PSR 2014-2020	Domande Ammesse N.	Contributi Concessi €
	<b>1972</b>	<b>11.237.934,22</b>

PSR - Operazione	Domande Ammesse N.	Contributi Concessi €
<b>1.1.01 - Formazione</b>	25	26.772,00
<b>1.3.01 - Scambi e Visite</b>	4	4.748,40
<b>10.1.01 - Produzione integrata</b>	9	67.548,56
<b>10.1.03 - Incremento sostanza organica</b>	4	28.259,22

10.1.05 - Biodiversità animale di interesse zootecnico: tutela delle razze animali autoctone a rischio di erosione genetica	47	521.240,00
10.1.07 - Collegamento ecologico dei siti Natura 2000 e gestione sostenibile della praticoltura estensiva	3	13.743,28
10.1.09 - Conservazione di spazi naturali e seminaturali del paesaggio agrario	4	1.141,44
11.1.01 - Agricoltura Biologica	209	1.680.469,33
11.1.01 - Conversione a pratiche e metodi biologici	11	186.397,11
11.2.01 - Mantenimento pratiche e metodi biologici	18	569.577,27
13.1.01 - Pagamenti compensativi nelle zone montane	1562	2.698.993,32
14.1.01 - Benessere Animale	8	18.823,80
16.1.01 - Gruppi operativi del PEI per produttività e sostenibilità dell'agricoltura Progetti Pilota/Supporto per sviluppo di nuovi prodotti, pratiche, processi e tecnologie nel settore agroalimentare e forestale/ Approcci collettivi riduzione Gas serra	2	28.586,92
19.1.01 - Costi di preparazione della strategia di sviluppo locale	1	28.899,00
19.2.02 - Azioni specifiche per contribuire a livello locale al raggiungimento degli obiettivi in rif alle aree temat della strategia	1	80.000,00
19.4.01 - Costi di esercizio lettera d) del Reg. UE 1303/2013	1	905.214,75
19.4.02 - Costi di animazione lettera e) del Reg . UE 1303/2013	1	335.000,00
3.1.01 - Partecipazione a regimi di qualità dei prodotti agricoli e alimentari	5	2.190,08
4.1.01 - Investimenti in aziende agricole con approccio individuale/di sistema	10	625.422,47
4.1.02 - Giovani agricoltori beneficiari del premio di primo insediamento	6	481.925,05
4.2.01 - Investimenti rivolti ad imprese agroalimentari in approccio singolo/ in approccio di sistema	2	879.820,65
4.4.02 - Prevenzione danni da fauna	6	119.046,08
6.1.01 - Aiuto all'avviamento d'impresa per giovani agricoltori	11	550.000,00
7.4.02 - Strutture per servizi pubblici	3	1.277.748,44
8.1.01 - Imboschimenti permanenti in terreni agricoli e non agricoli di pianura e collina	18	18.287,91
8.5.01 - Investimenti diretti ad accrescere la resilienza ed il pregio ambientale degli ecosistemi forestali	1	88.079,14
<b>Totale Appennino Riminese</b>	<b>1972</b>	<b>11.237.934,22</b>

Comune	Domande Ammesse N.	PSR 2014-2020 Contributi Concessi €
MAIOLO	158	800.567,50
NOVAFELTRIA	232	2.115.632,54
PENNABILLI	399	2.647.820,19
POGGIO TORRIANA	51	224.436,53
SAN LEO	455	2.410.294,12
SANT'AGATA FELTRIA	377	1.749.163,30
TALAMELLO	49	91.316,51
TORRIANA	21	42.297,35
VERUCCHIO	109	302.676,81
<b>Totale Appennino Riminese</b>	<b>1972</b>	<b>11.237.934,22</b>

POR FESR 2014-2020 (contributi concessi 2016 e 2017)		Appennino riminese
Asse 1 azioni 1.1.1. e 1.1.4 tipologia a (2016)		448.993,70
Asse 1 azioni 1.1.1. e 1.1.4 tipologia b (2016)		576.950,00
Asse 3 imprese settore turistico e commerciale (2017)		200.000,00
Asse 3 azione 3.4.1 (2016)		99.950,00
Asse 4 azione 4.1.1 e 4.1.2 (2016 e 2017)		145.877,40
	<b>Totale</b>	<b>1.471.771,10</b>

Asse 1 azioni 1.1.1. e 1.1.4 tipologia a (2016)		
COMUNE	IMPRESE BENEFICIARIE	CONTRIBUTO CONCESSO
Poggio Torriana	1	148.993,70
Verucchio	1	300.000,00
		<b>448.993,70</b>

Asse 1 azioni 1.1.1. e 1.1.4 tipologia b (2016)		
COMUNE	IMPRESE BENEFICIARIE	CONTRIBUTO CONCESSO
Poggio Torriana	1	576.950,00

Asse 3 azione 3.4.1 (2016)		
COMUNE	IMPRESE BENEFICIARIE	CONTRIBUTO CONCESSO
Poggio Torriana	1	38.750,00
Verucchio	1	61.200,00
		<b>99.950,00</b>

Asse 3 imprese settore turistico e commerciale (2017)		
COMUNE	IMPRESE BENEFICIARIE	CONTRIBUTO CONCESSO
Verucchio	1	200.000,00

Asse 4 azione 4.1.1 e 4.1.2 (2016 e 2017)		
COMUNE	IMPRESE BENEFICIARIE	CONTRIBUTO CONCESSO
San Leo	1	145.877,40

**Note:**

Di seguito si riporta la descrizione degli assi e delle azioni del POR FESR non indicate nelle tabelle precedenti:

POR FESR

Asse 1: "Ricerca e Innovazione": azioni 1.1.1, 1.1.4 per progetti di ricerca e sviluppo delle imprese, 1.1.2 Azione 1.1.2. "Progetti di innovazione e diversificazione di prodotto o servizio per le pmi

Asse 3 "Competitività ed attrattività del sistema produttivo": Azione 3.4.1 "Progetti di promozione dell'export destinati a imprese e loro forme aggregate individuate su base territoriale o settoriale" e dell'Azione 3.5.2 "Supporto a soluzioni ICT nei processi produttivi delle PMI, coerentemente con la strategia di smart specialization, con particolare riferimento a: commercio elettronico, cloud computing, manifattura digitale e sicurezza informatica"; Asse 3, azioni 3.3.2 e 3.3.4 - Contributi per imprese operanti nel settore turistico, commerciale e culturale/creativo.

Asse 4 "Promozione della low carbon economy nei territori e nel sistema produttivo": Azioni 4.1.1 e 4.1.2.

Asse 5 "Valorizzazione delle risorse artistiche, culturali ed ambientali": Azione 6.7.1 – Qualificazione beni culturali; Azione 6.6.1 – Qualificazione beni ambientali.